



**D** Lesen Sie diese Anleitung sorgfältig durch und bewahren Sie diese gut auf.

Technische Daten:  
Anschluss AC 200-250V  
LED max 3,2V / 0,5 Watt  
Lichttemperatur: 8.000 K  
Lichtstärke: 4 Lumen  
Leuchtdauer: 15.000 Stunden  
Schutzklasse: Ip20

Sicherheits- und Warnhinweise: Bevor Sie das Nachtlcht in Betrieb nehmen, versichern Sie sich, dass dieses auf dem Transportweg nicht beschädigt wurde. Bei Beschädigung darf das Nachtlcht nicht betrieben werden. Das Nachtlcht ist kein Spielzeug. Kinder nicht unbeaufsichtigt im Bereich des Nachtlchts oder anderen elektrischen Geräten spielen lassen. Bringen Sie das Nachtlcht nicht mit extremer Hitze oder offener Flamme in Kontakt. Das gesamte Produkt darf nicht verändert oder umgebaut werden. Das Nachtlcht ist nur für den Innenbereich geeignet. Zum Reinigen vom Stromnetz trennen. Wird das Gerät längere Zeit nicht benutzt, aus der Steckdose entfernen. Defekte Geräte nicht betreiben. Leuchtmittel nicht austauschbar.

Stecken Sie das Nachtlcht einfach in die Steckdose. Durch die integrierte Steckdose wird keine Wandsteckdose blockiert. Durch den Schiebeshalter an der Oberseite (1) können Sie zwischen 3 verschiedenen Einstellungen wählen:

- „AN“: Das Nachtlcht schaltet sich sofort ein und leuchtet ununterbrochen
- „AUS“: Das Nachtlcht schaltet sich nicht ein
- „AUTO“: Bei einsetzender Dämmerung (<5 Lux) schaltet sich das Nachtlcht durch den Lichtsensor automatisch ein und leuchtet bewegungsunabhängig die ganze Nacht

**Hinweise zur Entsorgung von elektrischen bzw. elektronischen Altgeräten:** Das links abgebildete Symbol auf dem Produkt, der Verpackung oder mitgelieferten Dokumenten bedeutet, dass das Produkt am Ende seines Lebenszyklus getrennt von Haushaltsabfällen entsorgt werden muss. Sie sind als Verbraucher gesetzlich verpflichtet, elektrische oder elektronische Produkte bei einer kommunalen Sammelstelle für Elektro-Altgeräte abzugeben. Dies ist für Sie kostenlos. Bitte entnehmen Sie vor der Entsorgung des Produkts die Batterien. Die ordnungsgemäße Entsorgung ermöglicht das Recycling wertvoller Rohstoffe und verhindert mögliche negative Auswirkungen auf Mensch und Umwelt. Weitere Informationen erhalten Sie ggf. bei Ihrer Gemeinde oder beim Verkäufer des Produkts.

**GB** Please read these instructions carefully and keep them in a safe place.

Technical data:  
AC connection / 200 – 250 V  
LED max. 3.2V / 0.5 watts  
Light temperature: 8.000 K  
Brightness: 4 lumens  
Light ON time: 15,000 hours  
Protection class: Ip20

Safety information and warnings: Before putting the night light into operation, make sure it has not been damaged during transport. Do not operate the night light if it is damaged. The night light is not a toy. Do not allow children to play unattended in the area of the night light or of other electrical devices. Do not expose the night light to extreme heat or open flames. The entire product must not be altered or modified. The night light is only suitable for indoor use. For cleaning disconnect the device from the power supply. If the device is not going to be used for a long time, remove it from the socket. Do not operate defective devices. The lamp cannot be replaced.

Simply plug the night light into the socket. The integrated socket will not block any wall socket. The sliding switch on the top (1) allows you to choose between 3 different settings:

- "ON": The night light switches on immediately and lights continuously
- "OFF": The night light does not turn on

- "AUTO": When dusk falls (<5 lux), the night light will be switched on automatically by the light sensor and glow all night long regardless of motion.



Information concerning the disposal of old electric and electronic products: The pictured symbol on the product, the packing or the enclosed documents signifies that the product should not be disposed of after the end of its life cycle together with the domestic waste. You as consumer are obliged by law to render electric and electronic products at a local place of collection for electronic equipment. This is at no charge. Please take out the batteries before disposal of the product. The proper disposal enables the recycling of valuable resources and avoids possible negative effects on humans and the environment. For further information please contact your local authority or the vendor of the product.

**F** Veuillez lire attentivement la notice et la conserver précieusement.

Données techniques :  
Raccordement AC 200-250V  
LED maxi 3,2V / 0,5 Watt  
Température lumineuse : 8 000 K  
Intensité lumineuse : 4 Lumen  
Durée d'éclairage : 15 000 heures  
Classe de protection : Ip20

Consignes de sécurité et avertissements : Avant de mettre la veilleuse en service, assurez-vous qu'elle n'a pas été endommagée au cours du transport. La veilleuse ne doit pas être utilisée si elle est endommagée. La veilleuse n'est pas un jouet. Ne pas laisser les enfants jouer sans surveillance à proximité de la veilleuse ou d'autres appareils électriques. N'exposez pas la veilleuse à une chaleur extrême ou à une flamme nue. Il est interdit de modifier ou de transformer l'ensemble du produit. La veilleuse convient uniquement à un usage en intérieur. Débranchez la veilleuse du réseau électrique pour la nettoyer. Si vous n'utilisez pas l'appareil pendant une durée prolongée, débranchez-le de la prise de courant. N'utilisez pas d'appareils défectueux. L'ampoule ne peut pas être remplacée.

Branchez tout simplement la veilleuse sur la prise de courant. Grâce à sa prise de courant intégrée, elle ne bloque aucune prise murale. Le commutateur coulissant sur le dessus (1) vous permet de choisir entre 3 réglages différents:

- "ON": la veilleuse s'allume immédiatement et reste allumée
- "OFF": la veilleuse ne s'allume pas
- "AUTO": Au crépuscule (<5 Lux), la veilleuse s'allume automatiquement grâce au capteur de luminosité et reste allumée toute la nuit indépendamment des mouvements.



Renseignements concernant le traitement de vieux appareils électriques et électroniques : Le symbole imprimé sur le produit, sur l'emballage ou les documents joints signifie qu'après utilisation du produit il ne doit pas être jeté avec les déchets domestiques. Vous – le consommateur – êtes obligé par loi de transmettre des produits électriques ou électroniques à un centre de rassemblement local pour des appareils vieux électriques. Cela est gratuit. Veuillez enlever les piles du produit avant de l'éliminer. Le propre traitement de déchets électriques permet le recyclage des matières premières précieuses et évite les effets négatifs possibles aux hommes et l'environnement. Pour des ultérieures informations veuillez contacter votre commune locale ou le vendeur du produit.

**NL** Lees deze gebruiksaanwijzing zorgvuldig door en bewaar deze goed.

Technische gegevens:  
Aansluiting AC 200-250 V  
LED max. 3,2 V / 0,5 W  
Lichttemperatuur: 8.000 K  
Lichtsterkte: 4 lumen  
Lichtduur: 15.000 uur  
Beschermingsniveau: Ip20

Veiligheidsinstructies en waarschuwingen: Voordat u het nachtlampje in gebruik neemt, moet u controleren dat het tijdens het transport niet is beschadigd. Bij beschadiging mag het nachtlampje niet worden gebruikt. Het nachtlampje is geen speelgoed. Laat kinderen nooit zonder toezicht spelen in de buurt van het nachtlampje of van andere elektrische toestellen! Breng het nachtlampje niet in contact met extreme hitte of open vuur. Het gehele product mag niet worden gewijzigd of technisch veranderd. Het nachtlampje is alleen geschikt voor gebruik binnenshuis. Haal het nachtlampje uit het stopcontact voor de reiniging. Als het apparaat gedurende lange tijd niet wordt gebruikt, haal het dan uit het stopcontact. Gebruik geen defect apparaat. LED-lampje is niet vervangbaar.

Steek het nachtlampje gewoon in het stopcontact. Door de geïntegreerde contactdoos wordt het stopcontact niet geblokkeerd. Met de schuifschakelaar aan de bovenkant (1) kunt u kiezen uit 3 verschillende instellingen:

- "AAN": het nachtlampje gaat onmiddellijk aan en brandt continu
- "UIT": het nachtlampje gaat niet aan
- "AUTO": Als de schemering valt (<5 lux), wordt het nachtlampje automatisch ingeschakeld door de lichtsensor en het brandt de hele nacht, ongeacht van bewegingen.



Aanwijzing voor het recyclen van elektrische en elektronische apparaten: Het links afgebeelde symbool op het product, verpakking of de meegeleverde documenten betekent, dat het product aan het einde van de levenscyclus gescheiden van het huisafval dient verwijderd te worden. U bent als gebruiker daartoe wettelijk verplicht, elektrische of elektronische

apparaten naar een wettelijk afvalpunt te brengen. Dit kost u niets. Verwijder de batterijen uit het product voor u het weg gooit. Dit maakt recycleage mogelijk van waardevolle grondstoffen en voorkomt mogelijke negatieve uitwerkingen op de mens en het milieu. Verdere informatie kunt u verkrijgen bij uw gemeente of bij de verkoper van het product.

**SE** Läs noggrant igenom bruksanvisningen och spara den på en säker plats.

Techniska data:  
Anslutning AC 200 - 250 V  
LED max 3,2V / 0,5 Watt  
Ljustemperatur: 8 000 K  
Ljusstyrka: 4 lumen  
Brinntid: 15 000 timmar  
Skyddsklass: Ip20

Säkerhets- och varningsanvisningar: Innan nattlampan börjar användas, säkerställ att den inte har skadats under transporten. Nattlampan får inte användas när den är skadad. Nattlampan är ingen leksak. Låt inte barn leka utan uppsikt i närheten av nattlampan eller andra elektriska apparater. Nattlampan får inte komma i kontakt med extrem värme eller öppen flamma. Produkten får inte förändras eller byggas om på något sätt. Nattlampan är endast lämpad för användning inomhus. Skilj nattlampan från elnätet innan den rengörs. Ta ut nattlampan ur eluttaget om den inte ska används under längre tid. Defekta lampor får inte användas. LED-lampan är inte utbyttbar.

Stick in nattlampan i ett vägguttag. Tack vare det integrerade eluttaget blockeras inget vägguttag. Med glidkontakten på toppen (1) kan du välja mellan 3 olika inställningar:

- "ON": Nattlampan tänds omedelbart och lyser kontinuerligt
- "OFF": Nattlampan tänds inte
- "AUTO": När det börjar skymma (< 5 lux) tänds nattlampan automatiskt genom ljussensorn och lyser hela natten oberoende av rörelser.



Information om avfallshandling av elektriska respektive elektroniska apparater: När symbolen till vänster finns avbildad på produkten, förpackningen eller den medföljande dokumentationen innebär det att den uttjänta produkten måste tas omhand på ett annat sätt än hushållssopor. Du är som konsument enligt lag skyldig att lämna elektriska eller elektroniska produkter till kommunens insamlingsställe för el-avfall. Detta är kostnadsfritt för dig. En föreskriven avfallshandling möjliggör återvinning av värdefulla material och förhindrar eventuella negativa effekter på människa och miljö. Mer information får du hos din kommun eller hos återförsäljaren av produkten.

**FI** Lue tämä ohje tarkasti ja säilytä se huolellisesti.

Tekniset tiedot:  
Liitäntä AC 200-250V  
LED maks. 3,2V / 0,5 wattia  
Väriämpötila: 8000 K  
Valon määrä: 4 lumenia  
Valaisaika: 15000 tuntia  
Suojaluokka: Ip20

Turvallisuus- ja varoitusohjeet: Ennen kuin otat yövalon käyttöön, varmistaudu että se ei ole rikkoutunut kuljetuksen aikana. Mikäli vaurioita ilmenee, ei yövaloa saa käyttää. Yövalo ei ole leikkikalua. Lapsia ei saa jättää leikkimään ilman valvontaa yövalon tai muiden sähkölaitteiden läheisyyteen. Älä aseta yövaloa alttiiksi kovalle kuumuudelle tai avotulen lähelle. Koko tuotteen ei saa tehdä minkäänlaisia muutoksia tai muunnosasetuksia. Yövalo soveltuu ainoastaan sisäkäyttöön. Puhdistettaessa yövalo on erotettava virtaverkosta. Jos laitetta ei käytetä pidempään aikaan, on se vedettävä pois pistorasiasta. Älä käytä vioittuneita laitteita. Lamppua ei voi vaihtaa.

Työnnä yövalo yksinkertaisesti pistorasiaan. Integroidun pistorasian ansiosta ei yksikään seinäpistorasia ole varattu.

Yläosan (1) liukukytimen avulla voit valita kolmesta eri asetuksista:

- "ON": Yövalo syttyy välittömästi ja syttyy jatkuvaasti
- "OFF": Yövalo ei käynnisty
- "AUTO": Hämärän alkaessa (<5 luksia) yövalo kytketty automaattisesti päälle valosensorin avulla ja palaa liikkeestä riippumatta koko yön.



Ohjeita sähkö- ja elektroniikkaromun hävittämistä varten: Vasemmalla kuvattu, tuotteen, pakkauksen tai mukana toimitettuihin asiakirjoihin merkitty symboli tarkoittaa, että käytöstä poistettava tuote on hävitettävä erillään kotitalousjätteistä. Olet käyttäjänä lain mukaan velvoitettu toimittamaan sähkö- tai elektroniikkalaitteet kunnalliseen sähköromun keräyspisteeseen. Tämä on sinulle maksutonta. Asianmukainen jätekäsittely mahdollistaa arvokkaiden raaka-ainoiden kierrätyksen ja auttaa vähentämään mahdollisia ihmiseen ja luontoon kohdistuvia negatiivisia vaikutuksia. Lisätietoja saat tarvittaessa omasta kunnastasi tai tuotteen myyjältä.



93604  
Maximex GmbH & Co. KG · Bentheimer Str. 239  
48529 Nordhorn · info@maximex.eu




**NO** Les denne veiledningen omhyggelig og oppbevar den godt.

Tekniske data:  
Tilkobling AC 200-250 V  
LED maks. 3,2 V / 0,5 W  
Lystemperatur: 8 000 K  
Lysstyrke: 4 Lumen  
Lysvarighet: 15 000 timer  
Beskyttelsesklasse: Ip20

Sikkerhetsanvisninger og advarsler: Kontroller at nattlyset ikke ble skadet under transport før det tas i bruk. Nattlyset må ikke brukes hvis det har skader. Nattlyset ikke noe leketøy. Ikke la barn leke uten tilsyn i nærheten av nattlyset eller andre elektriske apparater. Ikke la nattlyset komme i kontakt med ekstrem varme eller åpen ild. Ikke noe av produktet må endres eller bygges om. Nattlyset er kun egnet for innendørs bruk. Skill lyset fra strømmen for rengjøring. Ta apparatet ut av stikkkontakten når det ikke skal brukes på lang tid. Ikke bruk defekte apparater. Lysmiddel kan ikke skiftes ut.

Sett nattlyset ganske enkelt inn i stikkkontakten. Med den integrerte stikkkontakten blir ingen veggkontakt blokkert. Skyvbryteren på toppen (1) lar deg velge mellom 3 forskjellige innstillinger:

- "ON": Nattlyset slås på øyeblikkelig og lyser kontinuerlig
- "OFF": Nattlyset slås ikke på
- "AUTO": Når skumringen setter inn (<5 Lux), kobler nattlyset seg automatisk inn med lyssensoren, og lyser hele natten uavhengig av bevegelser.

 Opplysninger om deponering av elektrisk og elektronisk utstyr: Når symbolet til venstre finnes på produktet, emballasjen eller de medleverte papirene, betyr dette at produktet etter brukstiden må kastes separat fra husholdningsavfallet. Som forbruker er du etter loven forpliktet til å levere elektriske eller elektroniske produkter til et kommunalt innsamlingssted for brukt elektrisk utstyr. Dette er gratis for deg. Forskriftsmessig deponering gjør det mulig å resirkulere verdifulle råstoffer og forhindrer mulige negative virkninger på mennesker og miljø. Flere opplysninger får du eventuelt hos din kommune eller hos forhandleren av produktet.


**SK** Prečítajte si pozorne tento návod a dobre ho uschovajte.

Technické údaje:  
Pripojenie AC 200-250V  
LED max 3,2V / 0,5W  
Teplota svetla: 8 000 K  
Intenzita svetla: 4 lúmeny  
Trvanie svetelného toku: 15 000 hodín  
Trieda ochrany: Ip20

Bezpečnosť a upozornenie: Pred použitím nočného osvetlenia sa ubezpečte, či nebolo pri transporte poškodené. Ak je nočné svetlo poškodené, nesmie sa používať. Nočné svetlo nie je hračka. Nenechávať deti sa hrať bez dozoru v blízkosti nočného svetla alebo iného elektrického spotrebiča. Nočné osvetlenie neprivádzať do kontaktu s extrémnymi teplotami alebo otvoreným plameňom. Celý výrobok sa nesmie meniť alebo prestávať. Nočné osvetlenie je vhodné iba na použitie v interiéri. Pred čistením odpojte od elektrického napájania. Ak sa prístroj dlhší čas nepoužíva, vyberte ho zo zásuvky. Nepoužívajte chybné zariadenia. Žiarovka nie je vymeniteľná.

Nočné svetlo jednoducho zapojte do zásuvky. Prostredníctvom integrovanej zásuvky sa neblokujú zásuvky v stene. Posuvný prepínač v hornej časti (1) umožňuje vybrať si z troch rôznych nastavení:

- "ON": Nočné svetlo sa okamžite rozsvieti a nepretržite svieti
- "OFF": Nočné svetlo sa nezapne
- "AUTO": Pri zotmení (<5 luxov) sa nočné svetlo vďaka svetelnému senzoru automaticky rozsvieti a nezávisle od pohybu svieti po celú noc.

 Pokyny na likvidáciu starých elektrických alebo elektronických zariadení: Symbol zobrazený na ľavej strane výrobku, na obale alebo v sprievodných dokumentoch označuje, že výrobok sa na konci svojho životného cyklu musí

likvidovať oddelene od domáceho odpadu. Ako spotrebiteľ ste zo zákona povinný odovzdať elektrické alebo elektronické výrobky v komunálnom zbernom centre pre opotrebované elektrické prístroje. Táto služba je pre Vás bezplatná. Správna likvidácia umožňuje recykláciu cenných surovín a zabraňuje možným negatívnym účinkom na ľudí a životné prostredie. Ďalšie informácie získate od Vašej obce alebo od predajcu výrobku.


**CZ** Tento návod si pozorně přečíst a pečlivě schovat.

Technické údaje  
Připojení AC 200-250 V  
LED max. 3,2 V / 0,5 W  
Teplota světla: 8 000 K  
Svítivost: 4 lm  
Doba osvětlu: 15 000 hod.  
Ochranná třída: IP 20

Bezpečnostní a výstražné pokyny: Před uvedením nočního světla do provozu zajistit, že světlo nebylo poškozeno během dopravy. V případě poškození nočního světla neprovazovat! Noční světlo není hračkou. Dohlížet na děti s tím, aby se děti nehraly v blízkosti nočního světla nebo jiných elektrických spotřebičů. Noční světlo nesmí přijít do kontaktu s extrémním teplem nebo otevřeným ohněm. Celý výrobek nelze změnit nebo předělat. Noční světlo je určeno výjimečně k použití ve vnitřních prostorech. K čištění odpojit světlo od elektrosítě. Když se noční světlo nepoužívá delší dobu: vyndat ze zásuvky. Poškozené přístroje neprovazovat. Osvětlovací prostředek není vyměnitelný.

Noční světlo jednoduše zasunout do zásuvky. Integrovaná zásuvka zabrání tomu, aby stěnová zásuvka byla blokována. Posuvný prepínač v horní části (1) umožňuje zvolit mezi 3 různými nastaveními:

- "ON": Noční světlo se okamžitě rozsvítí a trvale svítí
- "OFF": Noční světlo se nezapne
- "AUTO": Při začátku zera (<5 lx) se noční světlo automaticky zapíná díky světelnému senzoru a svítí přes celou noc nezávisle na pohybu.

 Pokyny vzhledem k likvidaci starých elektrických, popr. elektronických přístrojů: Symbol na levé straně výrobku, obalu nebo průvodních dokumentech ukazuje na to, že výrobek koncem jeho životnosti se musí likvidovat separátně od domovních odpadů. Spotřebitel je zákonem povinen k odevzdání elektrických nebo elektronických výrobků do komunálních sběrů starých elektrospotřebičů. To je bezplatné. Pořádná likvidace umožňuje recyklaci cenných surovin a zabrání eventuálním škodlivým účinkům na člověka a životní prostředí. Další informace poskytl místní obecní orgány, popř. prodávč výrobku.


**PL** Niniejszą instrukcję obsługi należy uważnie przeczytać i starannie przechować.

Dane techniczne:  
Przyłącze AC 200-250V  
LED maks 3,2 V / 0,5 W  
Temperatura źródła światła: 8 000 K  
Natężenie światła 4 lm  
Długość świecenia: 15.000 godzin  
Klasa ochrony: Ip20

Wskazówki dotyczące bezpieczeństwa i ostrzeżenia: Przed użyciem urządzenia należy upewnić się, że nie zostało ono uszkodzone podczas transportu. W przypadku uszkodzenia urządzenia nie można go używać. Urządzenie nie jest zabawką dla dzieci. Dzieci nie mogą bawić się bez nadzoru tym, ani innymi urządzeniami elektrycznymi. Urządzenie nie może mieć kontaktu z wysoką temperaturą lub z płomieniem. Urządzenia nie można zmieniać lub przerabiać. Urządzenie jest przeznaczone tylko do użytkowania w zamkniętych pomieszczeniach. Podczas czyszczenia odłączyć urządzenie od prądu. Jeżeli urządzenie nie jest używane przez dłuższy czas, należy wyjąć je z gniazdka. Nie używać uszkodzonego urządzenia. Żarówki nie są do wymiany.

Włożyć urządzenie do gniazdka. Dzięki zintegrowanemu gniazdku, można używać dodatkowo innych urządzeń elektrycznych. Przesuwany przełącznik na górze (1) umożliwi wybór 3 różnych ustawień:

- „ON”: Światło nocne włącza się natychmiast i świeci w sposób ciągły
- „OFF”: Lampka nocna nie włącza się
- „AUTO”: Podczas zapadania zmroku (< 5 lux) urządzenie włącza się samoczynnie dzięki czujnikowi oświetlenia i świeci przez całą noc (niezależnie od poruszania się).

 Wskazówki dotyczące usuwania zużytych urządzeń elektrycznych i elektronicznych: Pokazany z lewej strony symbol znajdujący się na produktach, opakowaniach albo dostarczonych dokumentach oznacza, że produkty po ich zużyciu się nie mogą być usuwane wraz z odpadami domowymi. Użytkownicy są zobowiązani odpowiednimi przepisami prawnymi do oddawania produktów elektrycznych i elektronicznych w punktach zbiorczych dla tego rodzaju urządzeń. Jest to bezpłatne. Właściwy recycling umożliwia powtórne wykorzystanie cennych surowców i zapobiega ewentualnemu negatywnemu oddziaływaniu na środowisko naturalne. Dalsze informacje można uzyskać ewentualnie w odpowiedniej jednostce administracyjnej lub u sprzedawcy urządzenia.


**RU** Настоящую инструкцию внимательно прочитать, надежно ее хранить.

Технические данные:  
Присоединение AC 200-250 в  
LED макс. 3,2 в / 0,5 вт  
Температура света: 8.000 К  
Сила света: 4 лм  
Время свечения: 15 000 ч.  
Класс защиты: Ip20

Указания по безопасности, предупреждения: Перед введением ночной лампочки в эксплуатацию убедиться о том, что лампочка не повредилась во время перевозки. Поврежденную лампочку использовать нельзя. Ночная лампочка не является игрушкой. Дети не должны играть вблизи ночной лампочки или других электроприборов. Ночная лампочка не должна соприкасаться с крайне высокими температурами или открытым огнем. Производить какие-то изменения или переоборудования продукта ни в коем случае нельзя. Ночная лампочка предусмотрена для эксплуатации исключительно во внутренних помещениях. Для очистки лампочку обесточить. Когда лампочка не эксплуатируется в течение более длительного времени: выдвигать ее из розетки. Не эксплуатировать поврежденные приборы. Источник света не может заменяться.

Ночную лампочку просто вставить в розетку. Благодаря интегрированной в лампочку розетки стенная розетка остается доступной.

Ползунковый переключатель сверху (1) позволяет выбирать между 3 различными настройками:  
- «ВКЛ»: ночной свет немедленно включается и горит постоянно  
- «ВЫКЛ»: ночной свет не включается  
- «АВТО»: При наступлении сумерек (<5 люкс) ночная лампочка автоматически включается за счет срабатывания светового датчика, она светится через всю ночь независимо от каких-то движений.

 Указания по удалению электрических или электронных приборов: Символ на левой стороне изделия, упаковке или сопроводительных документах указывает на то, что изделие в конце его службы следует удалить отдельно от домашних отходов. Потребитель законом обязан электрические или электронные изделия сдавать в коммунальный коллектор старых электроприборов. Это бесплатно. Надлежащее удаление способствует рециркуляции ценного сырья и предотвращает возможные отрицательные эффекты на человека и на окружающую среду. Дальнейшую информацию предоставляют коммунальные органы или продавец изделия.