











Infinity



- EN INSTRUCTIONS FOR USE
- FR MODE D'EMPLOI
- NL GEBRUIKSAANWIJZING
- ES INSTRUCCIONES DE USO
- PT INSTRUÇÕES DE UTILIZAÇÃO
- GR ΟΔΗΓΙΕΣ ΧΡΗΣΗΣ
- TR KULLANIM TALİMATLARI

Skin color

								
Hair color		energy 4-5	energy 4-5	energy 3-4-5	energy 3-4	×	×	×
		energy 4-5	energy 4-5	energy 3-4-5	energy 3-4	energy 1-2-3	energy 1-2	×
		energy 4-5	energy 4-5	energy 3-4-5	energy 3-4	energy 1-2-3	energy 1-2	×
		energy 4-5	energy 4-5	energy 3-4-5	energy 3-4	energy 1-2-3	energy 1-2	×
		energy 4-5	energy 4-5	energy 3-4-5	energy 3-4	energy 1-2-3	energy 1-2	energy 1-2
		energy 4-5	energy 4-5	energy 3-4-5	energy 3-4	energy 1-2-3	energy 1-2	energy 1-2
		energy 4-5	energy 4-5	energy 3-4-5	energy 3-4	energy 1-2-3	energy 1-2	energy 1-2

Copyright 2013 © Home Skinovations Ltd. All rights reserved.
Print date: September 2015

Home Skinovations Ltd. reserves the right to make changes to its products or specifications to improve performance, reliability, or manufacturability. Information furnished by Home Skinovations Ltd. is believed to be accurate and reliable at the time of publication. However, Home Skinovations Ltd. assumes no responsibility for its use. No license is granted by its implication or otherwise under any patent or patent rights of Home Skinovations Ltd.

No part of this document may be reproduced or transmitted in any form or by any means, electronic or mechanical, for any purpose, without the express written permission of Home Skinovations Ltd. Data is subject to change without notification.

Home Skinovations Ltd. has patents and pending patent applications, trademarks, copyrights, or other intellectual property rights covering subject matter in this document. The furnishing of this document does not give you any license to these patents, trademarks, copyrights, or other intellectual property rights except as expressly provided in any written agreement from Home Skinovations Ltd. Specifications are subject to change without notice.

Home Skinovations Ltd. Tavor Building, Shaar Yokneam POB 533, Yokneam 2069206, ISRAEL www.silkn.com, info@silkn.com

Table of Contents

1. Before You Start	2
1.1 Silk'n Infinity™ device description	2
1.2 Package contents	3
2. Silk'n Infinity™ Intended Use	3
3. Safety with Silk'n Infinity™	4
4. Contraindications	5
5. Do not use Silk'n Infinity™ if	9
6. Avoid using Silk'n Infinity™ if any of the following applies to you	10
7. Possible Side Effects using Silk'n Infinity™	10
8. Long Term Hair Removal the Silk'n Infinity™ Way	12
9. Get Started!	13
9.1 What to Expect when treating with Silk'n Infinity™?	17
9.2 After treating with Silk'n Infinity™	18
10. Maintenance of Silk'n Infinity™	19
10.1 Cleaning Silk'n Infinity™	19
11. Connect your Infinity to Bluetooth	19
12. Troubleshooting	20
12.1 "My Silk'n Infinity™ does not start."	20
12.2 "A galvanic pulse is not emitted when I press the PULSE TRIGGER"	20
12.3 "A light pulse is not emitted when I press the PULSE TRIGGER"	20
13. Customer Service	21
14. Specifications	22
15. Labeling	167

Before using Silk'n Infinity™ for the first time, please read this user manual in its entirety. Pay particular attention to sections on device use procedures, device operation, and after-use procedures. We recommend you refamiliarize yourself with this user manual before each use of Silk'n Infinity™. Silk'n Infinity™ is a powerful electrical device. As such, it should be used with special attention to safety. Please read all warnings and safety precautions before use, and strictly follow them when using Silk'n Infinity™



1. Before You Start

Silk'n Infinity™ is a light-based device for permanent hair reduction designed for home use.

1.1 Silk'n Infinity™ device description

The Silk'n Infinity™ HAIR REMOVAL DEVICE has a TREATMENT SURFACE and a PULSE TRIGGER. It also has a pair of electrodes, BASE and TOUCH, for creating and utilizing a galvanic treatment circulation.

- ① Pulse trigger
- ② Base electrode
- ③ Touch electrode
- ④ Skin colour sensor
- ⑤ Treatment surface
- ⑥ Central button
- ⑦ Energy level indicator lights
- ⑧ Ready/Skin tone warning indicator light
- ⑨ Bluetooth indicator light



1.2 Package contents

Upon opening the Silk'n Infinity™ package, you will find the following parts:

- Silk'n Infinity™ hair removal device
- Adaptor
- This user manual
- Warranty card
- Beauty case

2. Silk'n Infinity™ Intended Use

Silk'n Infinity™ is intended for removal of unwanted hair. Silk'n Infinity™ is also intended to effect long term or permanent hair reduction. Permanent hair reduction is defined as a long-term stable reduction in the number of hairs regrowing after a treatment regime.

Silk'n Infinity™ is intended for removal of unwanted hair. Silk'n Infinity™ is also intended to effect long term, or permanent hair reduction. Permanent hair reduction is defined as a long-term stable reduction in the number of hairs re-growing after a treatment regime.

Silk'n Infinity™ may be used to remove unwanted body hair.

Ideal body areas for Silk'n Infinity™ use include the underarms, bikini line, arms, legs, face, back shoulders and chest.

3. Safety with Silk'n Infinity™

With Silk'n Infinity™ safety comes first.

HPL™ technology in Silk'n Infinity™ - Superior safety with lower energy level

Home Pulsed Light™ technology is able to achieve long-term hair removal results at a fraction of the energy level used in other light-based hair removal equipment. The low energy used in Silk'n Infinity™ reduces its potential to cause harm or complications and contributes to your overall safety.

Silk'n Infinity™ protects your skin

Light-based hair removal is not suitable for tanned skin. Silk'n Infinity™ comes with a built-in SKIN COLOUR SENSOR that is designed to measure the complexion of the applied surface and enables energy levels according to skin complexion.

Furthermore, the 3cm² TREATMENT SURFACE, through which pulses of light are delivered, is recessed inside the device. This enables Silk'n Infinity™ to protect your skin by avoiding direct contact between the TREATMENT SURFACE and the skin.

Silk'n Infinity™ protects your eyes


Silk'n Infinity™ has a built-in safety feature for eye protection. It has been designed so that a light pulse cannot be emitted when the TREATMENT SURFACE is facing open air. The safety feature enables treatment only when the TREATMENT SURFACE is in contact with the skin.

4. Contraindications

Important Safety Information – Read Before Use!

Silk'n Infinity™ is not designed for everyone. Please read and consider the information in the following section before use. For further information and personalized advice you may also visit www.silkn.com or www.silkn.eu.

Hair removal by lasers or intense pulsed light sources can cause increased hair growth in some individuals. Based upon currently available data, the highest risk groups for this response are females of Mediterranean, Middle Eastern and South Asian heritage treated on the face and neck.

Warning	Possible results	Safety Tip
<p>Do not use Silk'n Infinity™ on tanned skin.</p> <p>This is not safe!</p>  <p>See hair and skin colour chart on the package</p>	<p>Treating tanned skin with Silk'n Infinity™ can result in adverse effects such as redness and skin discomfort</p>	<p>A unique SKIN COLOUR SENSOR is embedded in Silk'n Infinity™ to measure the treated skin complexion at the beginning of each session and during the session. The SKIN COLOUR SENSOR ensures that pulses will only be emitted on suitable skin tones.</p>

Warning	Possible results	Safety Tip
<p>Do not use Silk'n Infinity™ energy levels 2-5 on tanned skin or after recent sun exposure (including artificial tanning machines). Do not expose treated areas to the sun.</p>	<p>Treating with Silk'n Infinity™ energy levels 2-5 before or after any sun exposure can result in adverse effects such as redness and skin discomfort. Tanned skin, particularly following sun exposure, contains large quantities of the pigment Melanin. This applies to all skin types and complexions, including those which don't seem to tan quickly. The presence of large quantities of Melanin exposes the skin to higher risk when using any method of light based hair removal.</p>	<p>If you are using any energy level higher than the lowest, avoid exposure to the sun for 4 weeks before and 2 weeks after your Silk'n Infinity™ treatment!</p> <p>Sun exposure includes unprotected exposure to direct sunlight of over 15 minutes continuously, or unprotected exposure to diffused sunlight of over 1 hour continuously. To protect recently treated skin when exposed to sunlight, be sure to thoroughly apply sunscreen SPF 30 or higher, for 2 weeks after each hair removal session. Silk'n Infinity's™ lowest energy level (1) is designed especially for safe use even after sun exposure. After sun exposure you may continue using Silk'n Infinity™, but only at the lowest energy level.</p>
<p>Never use Silk'n Infinity™ around or near the eyes.</p>	<p>Although, Silk'n Infinity™ can be used for the treatment of facial hair, extra caution should be used on the face to avoid the eyes.</p>	<p>Silk'n Infinity™ has a built-in safety feature for eye protection. It has been designed so that a light pulse cannot be emitted when the TREATMENT SURFACE is facing open air. The PULSE TRIGGER enables treatment only when the TREATMENT SURFACE is in contact with the tissue.</p>

Warning	Possible results	Safety Tip
<p>Do not treat on tattoos or permanent makeup, dark brown or black spots, (such as large freckles, birth marks, moles or warts). Please note: nipples, genitals or lips may be treated, but being naturally darker USE ENERGY LEVEL I ONLY!</p>	<p>Treating any area with Silk'n Infinity™ that is dark in colour or has more pigment can result in adverse effects such as burns, blisters and skin colour changes (hyper- or hypopigmentation).</p>	<p>Cover the darker area with material that will not absorb the light such as a white cloth or white medical tape.</p>
<p>Do not treat on active eczema, psoriasis, lesions, open wounds or infections (cold sores), abnormal skin conditions caused by systemic or metabolic diseases (diabetes for example)</p>	<p>Light based treatments can cause adverse reactions on already sensitive areas.</p>	<p>Wait for the affected area to heal before using Silk'n Infinity™.</p>
<p>A treatment area that has a history of herpes outbreaks.</p>	<p>Light based treatments can cause adverse reactions on already sensitive areas.</p>	<p>Consult your physician to receive preventative treatment before using Silk'n Infinity™.</p>

Warning	Possible results	Safety Tip
Do not treat with Silk'n Infinity™ if you are pregnant or nursing.	Hormonal changes during pregnancy could increase skin sensitivity and the risk of adverse effects.	
Do not treat on areas where you may want hair to grow later.	Results are permanent.	
Keep Silk'n Infinity™ away from water! Do not place or store Silk'n Infinity™ where it can fall, be pushed or placed into a tub, sink or any other vessel containing water.	This may cause severe electrocution.	Do not use Silk'n Infinity™ while bathing or if it becomes damp or wet. Unplug immediately if it has fallen into water.
Do not attempt to open or repair your Silk'n Infinity™ device.	Opening Silk'n Infinity™ may expose you to dangerous electrical components and to pulsed light energy, either of which may cause serious bodily harm and/or permanent eye injury. It may also damage your device and will void your warranty.	Please contact Silk'n® customer service if you have a broken or damaged device in need of repair.

5. Do not use Silk'n Infinity™ if:

The device is operated by any plugs, attachments or accessories other than those provided with your Infinity	The attachments or accessories are not recommended by Home Skinovations Ltd.	Stop use immediately and contact Silk'n® customer service.
It has a damaged cord or plug.	Keep the power cord away from heated surfaces.	Stop use immediately and contact Silk'n® customer service.
You see or smell smoke when it is in use.		Stop use immediately and contact Silk'n® customer service.
It is not working properly or if it appears to be damaged.		Stop use immediately and contact Silk'n® customer service.
The SKIN COLOUR SENSOR is cracked or broken.		Stop use immediately and contact Silk'n® customer service.
the outer shell is cracked or is coming apart.		Stop use immediately and contact Silk'n® customer service.

6. Avoid using Silk'n Infinity™ if any of the following applies:

History of keloidal scar formation.	Consult with your physician prior to using Silk'n Infinity™.
If you suffer from epilepsy.	
If you have a disease related to photosensitivity, such as porphyria, polymorphic light eruption, solar urticaria, lupus, etc.	
If you have a history of skin cancer or areas of potential skin malignancies.	
If you have received radiation therapy or chemotherapy treatments within the past 3 months.	
If you have any other condition which in your physician's opinion would make it unsafe for you to be treated.	
If your skin was treated with a physician-prescribed drug within the past 6 months.	

7. Possible side effects using Silk'n Infinity™

When used according to the instructions, side effects and complications associated with the use of Silk'n Infinity™ are uncommon. However, every cosmetic procedure, including those designed for home use, involves some degree of risk. Therefore, it is important that you understand and accept the risks and complications that can occur with pulsed light hair removal systems designed for home use.

Adverse Reaction	Degree of Risk
<p>Minor Skin Discomfort – Although home pulsed light hair removal is generally very well-tolerated, most users do feel some mild discomfort during use, usually described as being a mild stinging sensation on the treated skin areas. The stinging sensation usually lasts during the time of the application itself or for a few minutes thereafter. Anything beyond this minor discomfort is abnormal and means that either you should not continue using Silk'n Infinity™ because you are unable to tolerate the hair removal application, or that the energy level setting is too high.</p>	Minor
<p>Skin Redness – Your skin may become red right after using Silk'n Infinity™ or within 24 hours of using Silk'n Infinity™. Redness generally clears up within 24 hours. See your doctor if redness does not go away within 2 to 3 days.</p>	Minor
<p>Increased Sensitivity to Skin – The skin of the treated area is more sensitive so you may encounter dryness or flaking of the skin.</p>	Minor
<p>Pigment Changes – Silk'n Infinity™ targets the hair shaft, in particular the pigmented cells in the hair follicle and the hair follicle itself. Nevertheless there is risk of temporary hyperpigmentation (increased pigment or brown discolouration) or hypopigmentation (whitening) to the surrounding skin. This risk of changes in skin pigmentation is higher for people with darker skin tones. Usually discoloration or changes to skin pigment are temporary and permanent hyperpigmentation or hypopigmentation rarely occur.</p>	Rare
<p>Excessive Redness and Swelling – In rare cases treated skin may become very red and swollen. This is more common in sensitive areas of the body. The redness and swelling should subside within 2 to 7 days and should be treated with frequent applications of ice. Gentle cleansing is OK, but one should avoid exposure to sunlight.</p>	Rare

8. Long-term hair removal: the Silk'n Infinity™ way

A typical full hair growth cycle may take 18-24 months. During this time multiple Silk'n Infinity™ treatment sessions may be required in order to achieve permanent hair removal.

The efficiency of hair removal varies from person to person according to body area, hair colour and how Silk'n Infinity™ is used.

Typical Silk'n Infinity™ hair removal plan during a full hair growth cycle:

Treatments 1-4 – plan two weeks apart

Treatments 5-7 – plan four weeks apart

Treatments 8 + – treat as needed, until desired results are achieved.

Expected treatment outcome for hair removal

Fitzpatrick skin type	Hair colour	Light Fluence [J/cm ²]	Area of the body ²	Average Number of Treatments ¹	Effectiveness (% of hair removal/regrowth)
I-IV	Light brown to brown	3-4.5	Lower or upper legs	Session 10-12, approx. four weeks apart.	60% Hair reduction
			Arms		50% Hair reduction
			Bikini Line		60% Hair reduction
			Underarms		55% Hair reduction
I-IV	Brown to black	3-4.5	Lower or upper legs	Session 8-10, approx. four weeks apart.	70% Hair reduction
			Arms		60% Hair reduction
			Bikini Line		70% Hair reduction
			Underarms		65% Hair reduction

1. Individual response depends on hair type as well as biological factors that may affect hair growth patterns. Some users may respond quicker or slower than the average number of treatments.
2. One cannot expect permanent hair removal in a single or even double treatment sessions. The duration of the resting period for hair follicles also depends on the body area.

9. Get Started!

1. Remove Silk'n Infinity™ HAIR REMOVAL DEVICE and other components from the box.
2. Plug the ADAPTOR cord into the Silk'n Infinity™ HAIR REMOVAL DEVICE adaptor socket.
3. Plug the ADAPTOR into an electrical outlet. All indicator lights in the CONTROL PAD will turn on and off repeatedly in a circular motion.

Your Silk'n Infinity™ is now ready to start.

Treat with Silk'n Infinity™ safely and properly!

Choose areas to treat that have not had recent exposure to the sun.

4. The skin of the treatment areas should be shaved, clean, dry and free of any powders, antiperspirants or deodorants. Do not wax, pluck or tweeze the hair out. Shaving is an important step to get the results you want! Best results will be reached when you shave 3 days prior to treatment or when the hair is 1-2 mm - 3/32 inch.
5. Press the CENTRAL BUTTON. The device will turn on, the Energy Level I INDICATOR LIGHT (green) will turn on and a fan sound will start.
6. Approximately 1 second after pressing the CENTRAL BUTTON, the READY/SKIN TONE WARNING INDICATOR LIGHT (yellow) will turn on. The device is now ready for you to trigger the first pulse at the lowest energy level.
Always start at energy level I, starting at a higher level immediately will increase the chance of side effects.

7. If this is your first treatment, choose the energy level you are most comfortable with. Silk'n Infinity™ offers 5 levels of energy from 1 (the lowest) to 5 (the highest). To choose the right energy level for your first treatment, test each treatment area separately:

Place the **TREATMENT SURFACE** on the skin and press the trigger to deliver one pulse. Make sure your hand touches the **BASE ELECTRODE** together with the **PULSE TRIGGER** (see picture).

If you do not make hand contact with the **BASE ELECTRODE** no galvanic treatment circulation will be emitted.”

If you do not experience abnormal discomfort press the **CENTRAL BUTTON** again. This will increase the energy level. Deliver one pulse on a different spot at energy level 2.

Continue testing at increased energy levels until you have reached the highest level that you feel comfortable with. If within one hour you experience no adverse effects, you can start your full treatment at that energy level.

Repeat this test for each body part you intend to treat.



8. To set an energy level, press the **CENTRAL BUTTON** repeatedly to increase the energy level from 1 to 5 and from 5 directly back to 1, until the desired energy level is set. The **ENERGY LEVEL INDICATOR LIGHTS** will indicate the energy level setting. For details see “Energy Level” frame below.

Energy Level

The energy level determines the intensity of the Silk'n Infinity™ light pulse delivered to your skin. As energy level increases, so do hair removal results as well as the risk of possible side effects and complications. Silk'n Infinity™ offers 5 levels of energy from 1 (the lowest) to 5 (the highest), represented by 5 energy level indicator lights

Whenever Silk'n Infinity™ is turned on, its energy level will automatically be reset to the lowest energy level. Only one **ENERGY LEVEL INDICATOR LIGHT** will be on.

To set the energy level, press the **CENTRAL BUTTON** repeatedly to increase the energy level from 1 to 5 and from 5 directly back to 1 .

9. Place the TREATMENT SURFACE on the skin, making sure the skin is spread evenly and smoothly. As soon as the TREATMENT SURFACE is in full contact with the skin, the READY/SKIN TONE WARNING INDICATOR LIGHT will start blinking slowly. Make sure to touch the TOUCH ELECTRODE on the underside of the device to ensure the galvanic system can complete the circuit and activate.
10. Press the PULSE TRIGGER. The device will first determine the colour of your skin. If the colour of the skin is light enough for safe application, the device will activate the galvanic circulation. You might feel a slight tingling sensation. This is completely normal: the galvanic treatment is now working to enlarge your pores for a better application of the treatment. Directly afterwards the device will flash a pulse of light onto your skin, and the READY/SKIN TONE WARNING INDICATOR LIGHT will turn off. You will see a bright flash of light and simultaneously hear a subtle pop sound, which is a normal noise for the device. You will feel a mild sensation of warmth and tingling. Silk'n Infinity™ will immediately recharge for the next pulse.
After a few seconds the READY/SKIN TONE WARNING INDICATOR LIGHT will turn on again and start blinking slowly when pressed again to the skin.
11. Remove the TREATMENT SURFACE from the treated area of skin.
12. Choose a method of application for your treatment session. Silk'n Infinity™ can be applied in two ways: "Pulsing" and "Gliding" (for more details see applicatoin methods frame below).
 - A. For the PULSING method, follow steps 9 to 11 on another spot repeatedly until the entire area is fully covered.
 - B. For the GLIDING method, hold the PULSE TRIGGER down continuously and slide the device smoothly along the treated area.



If your skin blisters or burns, STOP USE IMMEDIATELY!

Application Methods

PULSING

PULSING is the best technique for working with higher energy levels as it enables better control of skin coverage.

When pulsing, Silk'n Infinity™ pulses should be administered in rows, starting at one end of each row and progressing sequentially towards the other end helps you avoid treating the same area more than once or overlapping skin areas.

When pulsing, the Silk'n Infinity™ TREATMENT SURFACE is designed to create temporary slight shadows of the treated area border. In every repositioning of the TREATMENT SURFACE use these pressure marks to guide you for proper positioning of the next pulse, avoiding both gaps and overlaps between pulses.

GLIDING

GLIDING is the best way to work within the low energy levels and achieve a fast and more efficient session.

When Gliding, hold the PULSE TRIGGER down continuously, and using a slow, sliding motion while keeping contact with the skin. Smoothly move the device along the treatment area. In the lower energy levels the device takes only 1-1.5 seconds to recharge between pulses and provides a nonstop sequence of flashes.



Try to avoid overlapping pulses!



Do not treat the same area of skin more than once per hair removal session!
Treating the same area of skin more than once per treatment session increases the likelihood of adverse effects.



If your skin blisters or burns, STOP USE IMMEDIATELY!

THE SKIN COLOR SENSOR

Light-based hair removal on tanned skin can result in adverse effects such as burns, blisters, and skin colour changes (hyper or hypopigmentation).

To prevent such misuse, a unique SKIN COLOUR SENSOR in Silk'n Infinity™ measures the treated skin complexion at the beginning of each session and occasionally during the treatment session. If the SKIN COLOUR SENSOR detects a skin tone that is too dark for Silk'n Infinity™ application, the device will automatically stop emitting pulses.

If you see no light pulse and the READY/SKIN TONE WARNING INDICATOR LIGHT is rapidly blinking, this is an indication that your skin tone, measured by the SKIN COLOUR SENSOR, is too dark for safe application. Try using the device on a different body part or contact Silk'n® customer support.

9.1. What to expect when treating with Silk'n Infinity™?

For many people, using Silk'n Infinity™ may be their first experience with a light-based device designed for home use. Silk'n Infinity™ is simple to use and hair removal sessions go by quickly. During a Silk'n Infinity™ treatment session it is normal to experience and feel:

- **A fan noise** – The cooling fan in Silk'n Infinity™ makes noise similar to that of a hairdryer.
- **A pop sound with each pulse** – When a pulse of HPL™ light is activated, it is normal to hear a subtle pop sound simultaneously with the flash of light.
- **A sensation of warmth and tingling** – During each galvanic and pulse sequence it is normal to feel a mild sensation of warmth and tingling from the galvanic and light energies.
- **Some mild red or pink colour** – During and just after your Silk'n Infinity™ treatment session it is not uncommon to see some very mild, pink-like colour of the skin. This is usually most noticeable around the hairs themselves.

However if you see full redness of the skin, blistering or burns stop using Silk'n Infinity™ immediately.

9.2. After treating with Silk'n Infinity™

1. When your treatment session has been completed turn Silk'n Infinity™ off by giving the CENTRAL BUTTON an extended press. Be sure to remember the last energy level setting you used, as it will not be restored when turning Silk'n Infinity™ on again.
2. Unplug the ADAPTOR cord from the electrical outlet.
3. After every hair removal session clean your Silk'n Infinity™ device, especially the TREATMENT SURFACE (See: "Cleaning Silk'n Infinity™").
4. After cleaning, it is recommended to store your Silk'n Infinity™ device in its original box, and keep it away from water.



Skin care following a hair removal session

After your session it is recommended to apply a body lotion to the treated area to help your skin recover from the treatment faster. You can use the included body lotion or use your own.

Do not expose areas of skin treated in energy levels 2 - 5 to the sun. Be sure to carefully protect the treated skin with sunscreen of factor SPF 30 or higher, throughout the hair removal period and for at least 2 weeks following your last Silk'n Infinity™ treatment session.

10. Maintenance of Silk'n Infinity™

10.1. Cleaning Silk'n Infinity™

After every hair removal session clean your Silk'n Infinity™ device, especially the TREATMENT SURFACE.

1. Unplug Silk'n Infinity™ before cleaning.
2. Use a dry, clean cloth and a specially formulated cleaning detergent for electronic equipment to gently wipe the Silk'n Infinity™ surface, especially the TREATMENT SURFACE.

Never immerse Silk'n Infinity™ or any of its parts in water or any other liquids!

11. Connect your Silk'n Infinity™ to Bluetooth

11.1 Download and connect to Silk'n Hair removal app.

The "Silk'n free Hair Removal" application supports your every step with Silk'n hair removal devices, creates your personalized treatment plan, helps you make the safest and most informed choices and makes sure you follow through the entire course of treatment for best results.

As a Silk'n Infinity™ owner you can also enjoy our advanced Bluetooth connectivity features in the application!

Just download the application and follow its registration and Bluetooth pairing steps.

For free download of the Silk'n hair removal app, scan:



12. Troubleshooting

12.1. “My Silk’n Infinity™ does not start.”

- Make sure the ADAPTOR is properly connected to the Silk’n Infinity™ device.
- Make sure the ADAPTOR is plugged into an electrical outlet on the wall.

12.2 A galvanic pulse is not activated when I press the PULSE TRIGGER

- Make sure your hand is touching the BASE ELECTRODE when pressing the PULSE TRIGGER. The galvanic treatment circulation requires closing the galvanic circuit by simultaneously pressing the trigger and the electrode at the same time, in order to effectively treat your skin.

12.3. “A light pulse is not emitted when I press the PULSE TRIGGER”

- Make sure that the yellow READY/SKIN TONE WARNING INDICATOR LIGHT is blinking slowly to ensure you have good contact with the skin and that the TREATMENT SURFACE is evenly and firmly pressed to the skin. For your safety, the PULSE TRIGGER will activate a pulse only if the TREATMENT SURFACE is firmly pressed against the skin. Check the SKIN TONE WARNING INDICATOR LIGHT. If it blinks rapidly, this is an indication that your skin tone, measured by the SKIN COLOUR SENSOR, is too dark for safe application. Try using the device on a different body part or contact Silk’n® customer support.
- If the yellow light is constantly on, together with any number of indicator lights, you have a system error.
Unplug the device and plug it back in. If these problems persist, contact your local Silk’n® customer service center.
- Check if all lights are blinking together in a circle. If so, unplug the device from its power source. The device has reached its End of Life stage. This device is to be orderly disposed of. Deliver old equipment to the nearest electronic waste collection point for safe and efficient disposal.



Do not attempt to open or repair your Silk'n Infinity™. Only authorized Silk'n® repair centers are permitted to perform repairs.

Opening Silk'n Infinity™ may expose you to dangerous electrical components and to pulsed light energy, either of which may cause serious bodily harm and/or permanent eye injury. Trying to open Silk'n Infinity™ may also damage the device and will void your warranty. Please contact Silk'n® customer service if you have a broken or damaged device in need or repair.

13. Customer Service

For more information about Silk'n® products please visit your local Silk'n® website, **www.silkn.eu or www.silkn.com**.

If your device is broken, damaged, in need of repair or for any other user assistance, please contact your local Silk'n® customer service center:

For USA and Canada customers: 1-877-DO-SILKN / 1-877-367-4556, contact@silkn.com

Country	Service number	Email
France	0891-655557	serviceconsommateurfr@silkn.eu
Belgique	0900-25006	serviceconsommateurbe@silkn.eu
Nederland	0900-2502217	klantenservicentl@silkn.eu
Espagne	807088200	servicioalcliente@silkn.eu
UK	0906-2130009	customercaireuk@silkn.eu
Ireland	1800901512	CustomercareIE@silkn.eu
Portugal		CustomercarePT@silkn.eu
Skandinavien		CustomercareSC@silkn.eu
Türkiye		info@silkn.com.tr

14. Specifications

Galvanic	70-400 Microampere (μA)	
Spot size	0.9cm x 3cm [2.7cm ²]	
Technology	Home Pulsed Light™	
Max energy level	Max 5J/cm ²	
Wavelength	475-1200nm	
Charging time/Power source	Continuous operation	
Electrical requirements	100-240VAC, 2A	
Operation and safety	Skin colour sensor seamlessly ensures use only on appropriate skin types	
Package size	180x180x100cm	
System weight	200gr	
Temperature	Operating	10°C to 35°C
	Storage	-40 to +70°C
Relative humidity	Operating	30 to 75%rH
	Storage	10 to 90%rH
Atmospheric pressure	Operating	700 to 1060hPa
	Storage	500 to 1060hPa
Adaptor	KSAPV361200300D5	
Rated	100-240V; 50-60Hz; 0.9A	
Output	12Vdc; 3A	

Home Skinovations Ltd. se réserve le droit d'apporter des modifications à ses produits ou à leurs spécifications afin d'améliorer leurs performances, leur fiabilité ou leur productivité. Les informations fournies par Home Skinovations Ltd. sont présumées être exactes et fidèles au moment de leur publication. Néanmoins, Home Skinovations Ltd. n'est pas responsable de leur utilisation. Aucune licence n'est conférée, implicitement ou explicitement, dans le cadre de tout brevet ou droit exclusif d'exploitation de Home Skinovations Ltd. Aucune partie du présent document ne peut être reproduite ou transmise quels que soient sa forme ou les moyens utilisés, électroniques ou mécaniques, à toutes fins quelles qu'elles soient, sans l'autorisation écrite de Home Skinovations Ltd. Ces informations sont soumises à modification sans préavis. Home Skinovations Ltd. détient des brevets et des demandes de brevets en cours, des marques déposées, des copyrights ou d'autres droits de propriété intellectuelle couvrant l'objet des présentes. La fourniture du présent document ne confère aucune licence relative à ces brevets, marques déposées, copyrights ou autres droits de propriété intellectuelle, sauf autorisation expresse accordée par Home Skinovations Ltd dans le cadre d'un accord écrit. Les spécifications sont soumises à modification sans préavis.

Home Skinovations Ltd. Tavor Building, Shaar Yokneam POB 533, Yokneam 2069206, ISRAËL. www.silkn.com, info@silkn.com

Table des matières

1. Avant de commencer	24
1.1 Présentation de l'appareil Silk'n Infinity™	24
1.2. Contenu de l'emballage	25
2. Usage prévu de Silk'n Infinity™	25
3. Sécurité avec Silk'n Infinity™	26
4. Contre-indications	27
5. Ne pas utiliser Silk'n Infinity™ si :	32
6. Ne pas utiliser Silk'n Infinity™ dans les cas suivants	33
7. Effets secondaires possibles liés à l'utilisation de Silk'n Infinity™	33
8. Épilatoire durable selon la méthode Silk'n Infinity™	35
9. Premiers pas !	37
9.1. Quels sont les résultats attendus du traitement avec Silk'n Infinity™ ?	41
9.2. Après le traitement avec Silk'n Infinity™	42
10. Maintenance du Silk'n Infinity™	42
10.1. Nettoyage du Silk'n Infinity™	42
11. Connexion Bluetooth de votre Silk'n Infinity™	43
12. Dépannage	44
12.1. "Mon Silk'n Infinity™ ne démarre pas."	44
12.2. "Il n'y a aucune impulsion galvanique lorsque j'appuie sur le DÉCLENCHEUR D'IMPULSION"	44
12.3. "Il n'y a aucune impulsion lumineuse lorsque j'appuie sur le DÉCLENCHEUR D'IMPULSION"	44
13. Service client	46
14. Spécifications	47
15. Label	167

Avant d'utiliser Silk'n Infinity™ pour la première fois, veuillez lire la présente notice d'utilisation dans son intégralité. Veuillez lire attentivement les rubriques sur les procédures d'utilisation, de fonctionnement et d'entretien de l'appareil. Nous vous recommandons de vous familiariser à nouveau avec la présente notice d'utilisation avant chaque utilisation de Silk'n Infinity™. Silk'n Infinity™ est un appareil électrique puissant. En tant que tel, il doit être utilisé avec certaines précautions. Veuillez lire l'ensemble des avertissements et des consignes de sécurité avant toute utilisation et les respecter scrupuleusement lorsque vous utilisez Silk'n Infinity™



1. Avant de commencer

Silk'n Infinity™ est un appareil de photoépilation à usage domestique offrant des résultats permanents.

I.1 Présentation de l'appareil Silk'n Infinity™

L'ÉPILATEUR Silk'n Infinity™ dispose d'une SURFACE DE TRAITEMENT et d'un DÉCLENCHEUR D'IMPULSION. Il dispose également d'une paire d'électrodes, BASE et TOUCH, afin de créer et d'utiliser un courant galvanique pendant le traitement.

- ① Déclencheur d'impulsion
- ② Électrode Base
- ③ Électrode Touch
- ④ Capteur de couleur de peau
- ⑤ Surface de traitement
- ⑥ Bouton central
- ⑦ Diodes indicatrices du niveau d'énergie
- ⑧ Diodes indicatrices de couleur de peau/ appareil prêt à l'emploi
- ⑨ Voyant Bluetooth



1.2 Contenu de l'emballage

Dans l'emballage du Silk'n Infinity™, vous trouverez les éléments suivants :

- L'épilateur Silk'n Infinity™
- Un adaptateur
- La présente notice d'utilisation
- Le bon de garantie
- Une trousse de rangement

2. Usage prévu de Silk'n Infinity™

Silk'n Infinity™ est conçu pour éliminer les poils indésirables en offrant une épilation durable ou permanente. L'épilation permanente signifie une diminution stable et durable de la repousse des poils après plusieurs séances de traitement.

Silk'n Infinity™ est conçu pour éliminer les poils indésirables en offrant une épilation durable ou permanente. L'épilation permanente signifie une diminution stable et durable de la repousse des poils après plusieurs séances de traitement.

Silk'n Infinity™ est conçu pour éliminer les poils indésirables du corps.

Les zones de traitement privilégiées pour une utilisation de Silk'n Infinity™ sont les aisselles, le maillot, les bras, les jambes, le visage, le dos, les épaules et le buste.

3. Sécurité avec Silk'n Infinity™

La sécurité est une priorité avec Silk'n Infinity™.

La technologie par la lumière pulsée HPL™ utilisée par Silk'n Infinity™ - Une sécurité accrue pour un faible niveau d'énergie

La technologie par la lumière pulsée (Home Pulsed Light™) permet d'obtenir une épilation durable avec une fraction du niveau d'énergie utilisé par les autres appareils de photoépilation. Le faible niveau d'énergie utilisé par Silk'n Infinity™ réduit les risques de blessures ou de complications et améliore votre sécurité dans son ensemble.

Avec Silk'n Infinity™, votre peau est protégée

L'épilation basée sur la lumière n'est pas adaptée aux peaux foncées ou bronzées. Silk'n Infinity™ est fourni avec un CAPTEUR DE COULEUR DE PEAU intégré qui vérifie la pigmentation de la zone à traiter et permet d'adapter le niveau d'énergie en conséquence.

En outre, la SURFACE DE TRAITEMENT de 3 cm², à travers laquelle les impulsions de lumière sont émises, est logée à l'intérieur de l'appareil. Cela permet à Silk'n Infinity™ de protéger votre peau en évitant tout contact direct entre la SURFACE DE TRAITEMENT et la peau.

Avec Silk'n Infinity™, vos yeux sont protégés


Silk'n Infinity™ est muni d'un dispositif de sécurité intégré afin de protéger les yeux. Il a été conçu de manière à ce que l'impulsion lumineuse ne puisse pas être émise lorsque la SURFACE DE TRAITEMENT est dirigée dans le vide. Grâce à ce dispositif de sécurité, l'appareil peut uniquement fonctionner lorsque la SURFACE DE TRAITEMENT est en contact avec la peau.

4. Contre-indications

Informations de sécurité importantes - À lire avant toute utilisation !

Silk'n Infinity™ n'est pas adapté à tout le monde. Veuillez lire et tenir compte des informations mentionnées dans les rubriques suivantes avant toute utilisation. Pour obtenir des informations complémentaires et des conseils personnalisés, vous pouvez également visiter www.silkn.com ou www.silkn.eu.

L'épilation au laser ou utilisant la lumière intense pulsée peut provoquer une augmentation de la pousse des poils chez certaines personnes. D'après les informations actuellement disponibles, les groupes de personnes les plus susceptibles de réagir ainsi au traitement sont les femmes d'origine méditerranéenne, sud-asiatique ou moyen-orientale ayant effectué le traitement sur le visage et le cou.

Mises en garde	Résultats possibles	Conseils de sécurité
<p>N'utilisez pas Silk'n Infinity™ sur une peau foncée ou bronzée.</p> <p>Danger !</p>  <p>Veuillez consulter le tableau des couleurs de peau et de cheveux sur l'emballage</p>	<p>Traiter une peau bronzée avec Silk'n Infinity™ peut provoquer des effets indésirables tels que des rougeurs et un inconfort cutané.</p>	<p>Un CAPTEUR DE COULEUR DE PEAU unique est intégré au Silk'n Infinity™ afin de vérifier la pigmentation de la peau traitée au début et au cours de chaque séance. Ce CAPTEUR DE COULEUR DE PEAU permet de s'assurer que les impulsions sont uniquement émises sur les types de peau adaptés.</p>

Mises en garde	Résultats possibles	Conseils de sécurité
<p>N'utilisez pas les niveaux d'énergie 2 à 5 du Silk'n Infinity™ sur une peau bronzée ou après une exposition récente au soleil (y compris les UV des salons de bronzage). N'exposez pas les zones traitées au soleil.</p>	<p>Tout traitement utilisant les niveaux d'énergie 2 à 5 du Silk'n Infinity™ avant ou après une exposition au soleil peut entraîner des effets indésirables tels que des rougeurs et un inconfort cutané. La peau bronzée, en particulier après une exposition au soleil, contient de grandes quantités de mélanine. Ceci est valable pour tous les types et toutes les couleurs de peau, y compris ceux qui ne semblent pas bronzer rapidement.</p> <p>La présence de grandes quantités de mélanine expose la peau à un risque accru lors de l'utilisation d'une méthode d'épilation par la lumière pulsée.</p>	<p>Pour toute utilisation au-delà du niveau d'énergie le plus faible, évitez toute exposition au soleil au minimum 4 semaines avant et 2 semaines après le traitement avec Silk'n Infinity™.</p> <p>Une exposition au soleil signifie toute exposition sans protection à la lumière directe du soleil pendant une durée continue de plus de 15 minutes ou toute exposition sans protection à la lumière indirecte du soleil pendant une durée de plus d'une heure en continu. Veillez à protéger la peau récemment traitée des rayons du soleil en appliquant soigneusement une protection solaire IPS 30 ou supérieur pendant 2 semaines après chaque séance d'épilation.</p> <p>Le plus faible niveau d'énergie (1) de Silk'n Infinity™ est spécifiquement conçu pour être utilisé en toute sécurité même après une exposition au soleil. Vous pouvez continuer d'utiliser Silk'n Infinity™ après toute exposition au soleil, à condition d'utiliser le plus faible niveau d'énergie.</p>

Mises en garde	Résultats possibles	Conseils de sécurité
<p>N'utilisez jamais Silk'n Infinity™ autour ou près des yeux.</p>	<p>Bien que Silk'n Infinity™ puisse être utilisé pour l'épilation du visage, des précautions doivent être prises pour éviter que la lumière n'atteigne les yeux.</p>	<p>Silk'n Infinity™ est muni d'un dispositif de sécurité intégré afin de protéger les yeux. Il a été conçu afin que l'impulsion lumineuse ne puisse pas être émise lorsque la SURFACE DE TRAITEMENT est dirigée dans le vide. Le DÉCLENCHEUR D'IMPULSION fonctionne uniquement lorsque la SURFACE DE TRAITEMENT est en contact avec la peau.</p>
<p>N'utilisez pas l'appareil sur les tatouages, le maquillage permanent ou les taches brun foncé ou noires (telles que les grandes taches de rousseur, les taches de naissance, les grains de beauté ou les verrues). Remarque : les mamelons, les parties génitales ou les lèvres peuvent être traitées, mais ces zones étant naturellement plus foncées, VEUILLEZ UTILISER LE NIVEAU I UNIQUEMENT !</p>	<p>Utiliser Silk'n Infinity™ pour traiter une zone plus foncée ou pigmentée peut entraîner des effets indésirables tels que des brûlures, des cloques et des changements de carnation (hyperpigmentation ou hypopigmentation).</p>	<p>Couvrez les zones plus foncées avec un matériau qui n'absorbera pas la lumière, tel qu'un tissu blanc ou du sparadrap blanc.</p>

Mises en garde	Résultats possibles	Conseils de sécurité
Ne traitez pas les zones présentant un eczéma, un psoriasis, des lésions, des plaies ouvertes ou des infections (boutons de fièvre), ou des zones fragilisées ou lésées par toute maladie métabolique ou systémique (telle que le diabète par exemple)	Les traitements basés sur la lumière peuvent entraîner des effets indésirables sur les zones déjà sensibles.	Attendez que la zone affectée soit guérie avant d'utiliser Silk'n Infinity™.
Une zone de traitement qui a déjà subi des poussées d'herpès.	Les traitements basés sur la lumière peuvent entraîner des effets indésirables sur les zones déjà sensibles.	Consultez votre médecin afin de recevoir un traitement préventif avant d'utiliser Silk'n Infinity™.
N'utilisez pas Silk'n Infinity™ si vous êtes enceinte ou si vous allaitez.	Les changements hormonaux pendant la grossesse sont susceptibles d'augmenter la sensibilité de la peau et le risque d'effets indésirables.	
Ne traitez pas les zones où vous souhaiteriez que les poils repoussent par la suite.	Les résultats sont permanents.	

Warning	Possible results	Safety Tip
<p>Ne pas mettre Silk'n Infinity™ dans l'eau ! Veuillez ne pas poser ni ranger Silk'n Infinity™ dans un endroit d'où il pourrait tomber, être poussé ou déplacé dans une baignoire, un lavabo ou tout autre récipient contenant de l'eau.</p>	<p>Il existe en effet un risque d'électrocution grave.</p>	<p>N'utilisez pas Silk'n Infinity™ dans votre bain ou s'il est humide ou mouillé. En cas de chute dans l'eau, débranchez immédiatement l'appareil.</p>
<p>N'essayez pas d'ouvrir ni de réparer votre appareil Silk'n Infinity™.</p>	<p>Ouvrir Silk'n Infinity™ peut vous exposer à des composants électriques dangereux et à la lumière pulsée qui peuvent causer de graves blessures corporelles et/ou endommager vos yeux de manière irréversible. Cela peut également endommager votre appareil et entraîner l'annulation de votre garantie.</p>	<p>Veuillez contacter le service client de Silk'n® si vous avez un appareil cassé ou endommagé à réparer.</p>

5. Ne pas utiliser Silk'n Infinity™ si :

Les prises, les composants ou les accessoires utilisés pour faire fonctionner votre appareil sont différents de ceux fournis avec votre Infinity	Les composants ou les accessoires n'ont pas été recommandés par Home Skinovations Ltd.	Veillez immédiatement cesser d'utiliser l'appareil et contacter le service client de Silk'n®.
Le câble d'alimentation ou la prise sont endommagés.	Tenez le câble d'alimentation à l'écart des surfaces chaudes.	Veillez immédiatement cesser d'utiliser l'appareil et contacter le service client de Silk'n®.
Vous observez ou sentez de la fumée lorsque l'appareil est en marche.		Veillez immédiatement cesser d'utiliser l'appareil et contacter le service client de Silk'n®.
Il ne fonctionne pas correctement ou semble être endommagé.		Veillez immédiatement cesser d'utiliser l'appareil et contacter le service client de Silk'n®.
Le CAPTEUR DE COULEUR DE PEAU est fêlé ou cassé.		Veillez immédiatement cesser d'utiliser l'appareil et contacter le service client de Silk'n®.
la coque de l'appareil est fendue ou se disloque.		Veillez immédiatement cesser d'utiliser l'appareil et contacter le service client de Silk'n®.

6. Ne pas utiliser Silk'n Infinity™ dans les cas suivants :

Antécédents de formation de chéloïdes.	Consultez votre médecin avant d'utiliser Silk'n Infinity™.
Si vous souffrez d'épilepsie.	
En cas de pathologie liée à la photosensibilité, telle que la porphyrie, la lucite polymorphe, l'urticaire solaire, le lupus, etc.	
Si vous avez des antécédents de cancer de la peau ou des zones cutanées présentant des risques de mélanomes.	
Si vous avez suivi des traitements par radiothérapie ou chimiothérapie au cours des 3 derniers mois.	
Toute autre situation médicale qui, selon votre médecin, rendrait le traitement risqué.	
Si vous avez suivi un traitement cutané avec un médicament prescrit par votre médecin au cours des 6 derniers mois.	

7. Effets secondaires possibles liés à l'utilisation de Silk'n Infinity™

En respectant les instructions, les effets secondaires et les complications associés à l'utilisation de Silk'n Infinity™ sont rares. Cependant, tous les traitements cosmétiques, y compris ceux conçus pour un usage à domicile, comportent certains risques. Par conséquent, il est important de comprendre et d'accepter ces risques et les complications éventuelles lorsque vous utilisez un système d'épilation à lumière pulsée conçu pour un usage à domicile.

Effet indésirable	Degré de risque
<p>Léger inconfort de la peau - Bien que l'épilation par la lumière pulsée à domicile soit généralement bien tolérée, la plupart des utilisateurs ressentent un léger désagrément au cours de l'utilisation, souvent décrit comme une légère sensation de picotement sur les zones cutanées traitées. En général, cette sensation de picotement dure le temps de l'application, voire pendant les quelques minutes qui suivent. Tout inconfort au-delà de ce désagrément est anormal et signifie que vous devriez, soit arrêter le traitement, car vous ne le tolérez pas, soit que la puissance sélectionnée est trop élevée.</p>	Mineur
<p>Rougeur de la peau - Une rougeur cutanée peut apparaître après l'utilisation de Silk'n Infinity™ ou dans les 24 heures qui suivent. La rougeur disparaît généralement dans les 24 heures. Veuillez consulter votre médecin si elle persiste au-delà de 2 à 3 jours.</p>	Mineur
<p>Hypersensibilité de la peau - La peau au niveau de la zone traitée est plus sensible, pouvant entraîner une certaine sécheresse ou une desquamation de la peau.</p>	Mineur
<p>Modification pigmentaire - Silk'n Infinity™ vise la tige du poil, notamment les cellules pigmentaires situées dans le follicule pileux et le follicule pileux lui-même. Néanmoins, il existe un risque d'hyperpigmentation temporaire (augmentation de la pigmentation ou brunissement) ou d'hypopigmentation (blanchissement) des zones cutanées environnantes. Ce risque de modification pigmentaire est plus élevé chez les personnes au teint de peau foncé. En général, la décoloration ou les modifications pigmentaires sont temporaires et les cas d'hyperpigmentation ou d'hypopigmentation permanente sont rares.</p>	Rare

Effet indésirable	Degré de risque
<p>Rougeur excessive et gonflement - Dans quelques cas rares, la peau traitée peut devenir très rouge et gonflée. Cette réaction est plus fréquente sur les parties sensibles du corps. La rougeur et le gonflement devraient disparaître dans les 2 à 7 jours suivant le traitement, en appliquant régulièrement de la glace. Il est possible d'effectuer un nettoyage doux de la peau, mais vous devez éviter toute exposition au soleil.</p>	Rare

8. Épilation durable selon la méthode Silk'n Infinity™

Un cycle pileire complet dure en moyenne 18 à 24 mois. Pendant cette période, plusieurs séances de traitement avec le Silk'n Infinity™ peuvent être nécessaires afin d'obtenir des résultats permanents.

L'efficacité de l'épilation varie selon les personnes et en fonction de la zone traitée, de la couleur des poils et de la manière dont Silk'n Infinity™ est utilisé.

Planification de vos séances d'épilation avec le Silk'n Infinity™ pendant un cycle pileire complet :

Séances 1 à 4 - espacées de deux semaines

Séances 5 à 7 - espacées de quatre semaines

Séances 8 et ultérieures - selon les besoins, jusqu'à l'obtention des résultats désirés.

Résultats attendus de l'épilation

Type de peau selon la classification de Fitzpatrick	Couleur du poil	Fluence optique [J/cm ²]	Zone du corps ²	Nombre de traitements en moyenne I	Efficacité (% d'épilation/de repousse) I
I-IV	Brun léger à brun	3-4.5	Jambes ou cuisses	10 à 12 séances, espacées de quatre semaines environ.	60% de diminution de la pilosité
			Bras		50% de diminution de la pilosité
			Maillot		60% de diminution de la pilosité
			Aisselles		55% de diminution de la pilosité
I-IV	Brun à noir	3-4.5	Jambes ou cuisses	8 à 10 séances, espacées de quatre semaines environ.	70% de diminution de la pilosité
			Bras		60% de diminution de la pilosité
			Maillot		70% de diminution de la pilosité
			Aisselles		65% de diminution de la pilosité

1. Les résultats obtenus varient d'une personne à l'autre selon le type de poil et les facteurs biologiques pouvant affecter le cycle pileux. Certaines personnes obtiendront des résultats avec un nombre de séances plus ou moins important que le nombre moyen de séances que nous recommandons.
2. On ne peut pas s'attendre à des résultats permanents en une ou deux séances. La durée du cycle de repos des follicules pileux varie également selon les parties du corps.

9. Premiers pas !

1. Sortez l'ÉPILATEUR Silk'n Infinity™ et les autres composants de la boîte.
2. Branchez le cordon de l'ADAPTATEUR dans la prise de l'ÉPILATEUR Silk'n Infinity™.
3. Branchez l'ADAPTATEUR dans une prise électrique. Toutes les diodes du PANNEAU DE CONTRÔLE clignotent dans un mouvement circulaire.

Votre appareil Silk'n Infinity™ est désormais prêt à être utilisé.

Silk'n Infinity™, un traitement sûr et propre !

Choisissez les zones à traiter qui n'ont pas été récemment exposées au soleil.

4. La zone de peau à traiter doit être rasée, propre, sèche et sans résidu de poudre ou de déodorant. N'épilez pas à la cire ou autrement et n'arrachez pas les poils. Le rasage est une étape importante pour obtenir les résultats espérés ! Les meilleurs résultats sont obtenus avec un rasage effectué 3 jours avant le traitement ou lorsque les poils font 1 à 2 mm.
5. Appuyez sur le BOUTON CENTRAL. L'appareil s'allume. La DIODE indicatrice du niveau d'énergie 1 (verte) s'allume et un bruit de ventilation se fait entendre.
6. Environ 1 seconde après avoir appuyé sur le BOUTON CENTRAL, la DIODE INDICATRICE DE COULEUR DE PEAU/APPAREIL PRÊT À L'EMPLOI (jaune) s'allume. Vous pouvez à présent déclencher la première impulsion au niveau d'énergie le plus faible. Commencez toujours par le niveau d'énergie 1. Débuter directement à un niveau supérieur augmente le risque d'effets secondaires.
7. Pour un premier traitement, veuillez choisir le niveau d'énergie avec lequel vous vous sentez le plus à l'aise. Silk'n Infinity™ dispose de 5 niveaux d'énergie allant de 1 (le plus faible) à 5 (le plus fort). Pour choisir le niveau d'énergie adapté lors de votre premier traitement, testez séparément chaque zone à traiter :

Placez la **SURFACE DE TRAITEMENT** sur votre peau puis appuyez sur le déclencheur pour émettre une impulsion. Vérifiez que votre main touche l'**ÉLECTRODE BASE** en même temps que le **DÉCLENCHEUR D'IMPULSION** (voir image).

Si vous ne touchez pas l'**ÉLECTRODE BASE** avec votre main, aucun courant galvanique ne sera émis.

Si vous ne ressentez aucune gêne anormale, appuyez à nouveau sur le **BOUTON CENTRAL**. Cela permet d'augmenter le niveau d'énergie. Émettez une impulsion sur un endroit différent au niveau d'énergie 2.

Continuez de tester à des niveaux d'énergie supérieurs jusqu'à ce que vous ayez atteint le niveau le plus élevé qui vous convient. Si après une heure de traitement, vous ne ressentez aucun effet indésirable, vous pouvez commencer un traitement complet à ce niveau d'énergie.

Répétez ce test pour chaque partie du corps que vous voulez traiter.



8. Pour sélectionner un niveau d'énergie, appuyez plusieurs fois sur le **BOUTON CENTRAL** afin d'augmenter le niveau d'énergie de 1 à 5 et de passer directement de 5 à 1, jusqu'à avoir atteint le niveau d'énergie souhaité. Les **DIODES INDICATRICES DU NIVEAU D'ÉNERGIE** indiquent le niveau d'énergie sélectionné. Pour toute information complémentaire, veuillez consulter l'encadré sur le "Niveau d'énergie" ci-dessous.

Niveau d'énergie

Le niveau d'énergie détermine l'intensité des impulsions lumineuses émises par l'appareil Silk'n Infinity™ sur votre peau. Plus le niveau d'énergie augmente, plus les résultats attendus sont efficaces et plus les risques d'effets secondaires et les complications augmentent également.

Silk'n Infinity™ dispose de 5 niveaux d'énergie allant de 1 (le plus faible) à 5 (le plus fort), représentés par 5 diodes indicatrices du niveau d'énergie.

Dès que votre appareil Silk'n Infinity™ est allumé, c'est le niveau d'énergie le plus faible qui est sélectionné par défaut. Une seule **DIODE INDICATRICE DU NIVEAU D'ÉNERGIE** est allumée.

Pour sélectionner un autre niveau d'énergie, appuyez plusieurs fois sur le **BOUTON CENTRAL** afin d'augmenter le niveau d'énergie de 1 à 5 et de passer directement de 5 à 1.

9. Mettez la SURFACE DE TRAITEMENT en contact avec la peau, en exerçant une pression à la fois douce et uniforme. Dès que la SURFACE DE TRAITEMENT est complètement en contact avec la peau, la DIODE INDICATRICE DE COULEUR DE PEAU/APPAREIL PRÊT À L'EMPLOI se met à clignoter lentement.
Veillez à toucher l'ÉLECTRODE TOUCH sur le dessous de l'appareil afin de fermer le circuit et d'activer le courant galvanique.
10. Appuyez sur le DÉCLENCHEUR D'IMPULSION. L'appareil vérifie tout d'abord la couleur de votre peau. Si la couleur de votre peau est suffisamment claire pour une application en toute sécurité, l'appareil activera le courant galvanique. Une légère sensation de picotement peut se faire ressentir. Cette sensation est tout à fait normale : le traitement galvanique cherche à élargir les pores de la peau pour une application et un traitement plus efficaces. Juste après, l'appareil libère un flash de lumière pulsée sur votre peau et la DIODE INDICATRICE DE COULEUR DE PEAU/APPAREIL PRÊT À L'EMPLOI s'éteint. Vous allez apercevoir un flash lumineux et entendre en même temps un léger "bip", ce qui est tout à fait normal. Vous allez ressentir une légère sensation de chaleur et de picotement. Silk'n Infinity™ se recharge immédiatement entre chaque impulsion.
Après quelques secondes, la DIODE INDICATRICE DE COULEUR DE PEAU/APPAREIL PRÊT À L'EMPLOI s'allume à nouveau et commence à clignoter lentement lorsque l'appareil est à nouveau en contact avec la peau.
11. Retirez la SURFACE DE TRAITEMENT de la zone traitée.
12. Choisissez une méthode d'application pour votre séance de traitement. Silk'n Infinity™ peut être appliqué de deux manières : "Par impulsion" et "par glissement" (pour toute information complémentaire, veuillez consulter l'encadré sur les méthodes d'application ci-dessous).
- A. Pour la méthode par IMPULSION, répétez à plusieurs reprises les étapes 9 à 11 sur un autre endroit jusqu'à ce que la totalité de la zone soit couverte.
- B. Pour la méthode par GLISSEMENT, maintenez le DÉCLENCHEUR D'IMPULSION appuyé et faites glisser uniformément l'appareil sur l'ensemble de la surface à traiter.



Si des cloques ou des brûlures apparaissent,
INTERROMPEZ IMMÉDIATEMENT LE TRAITEMENT !

Méthodes d'application

Méthode par **IMPULSION**

La méthode par **IMPULSION** est la meilleure technique à utiliser avec des niveaux d'énergie élevés car elle permet un meilleur contrôle de la zone de peau à traiter.

Avec cette méthode, les impulsions du Silk'n Infinity™ doivent être administrées par rangée, d'une extrémité à l'autre et en procédant de façon systématique par rangées successives. Cette méthode vous évite de traiter plusieurs fois la même zone ou de chevaucher certaines zones de peau.

Lors de l'impulsion, la **SURFACE DE TRAITEMENT** du Silk'n Infinity™ va créer une légère marque temporaire en bordure de la zone traitée. Pour repositionner à chaque fois la **SURFACE DE TRAITEMENT**, utilisez ces marques afin de vous aider à bien vous positionner pour l'impulsion suivante, en évitant de manquer ou de chevaucher certaines zones.

Méthode par **GLISSEMENT**

La méthode par **GLISSEMENT** est la meilleure manière d'utiliser le dispositif à des niveaux d'énergie bas, tout en garantissant une application à la fois efficace et rapide durant la séance.

Lorsque la méthode par glissement est utilisée, maintenez le **DÉCLENCHEUR D'IMPULSION** appuyé, et tout en gardant l'appareil en contact avec la peau, déplacez-le uniformément sur toute la zone à traiter à l'aide d'un mouvement de glisse lent. Déplacez l'appareil de manière uniforme sur toute la zone à traiter. À des niveaux d'énergie bas, le dispositif n'a besoin que de 1 à 1,5 secondes pour se recharger entre les impulsions et délivre une série continue d'impulsions.



Évitez de chevaucher les zones traitées !



Ne traitez pas une même zone de peau plusieurs fois par séance !
Traiter la même zone de peau plus d'une fois par séance augmente le risque d'effets indésirables.



Si des cloques ou des brûlures apparaissent,
INTERROMPEZ IMMÉDIATEMENT LE TRAITEMENT !

LE CAPTEUR DE COULEUR DE PEAU

L'épilation basée sur la lumière sur une peau foncée ou bronzée peut entraîner des effets indésirables tels que des brûlures, des cloques, et des changements de carnation (hyperpigmentation ou hypopigmentation).

Pour éviter toute utilisation inappropriée, un CAPTEUR DE COULEUR DE PEAU unique intégré au Silk'n Infinity™ vérifie le teint de la peau traitée au début de chaque séance et de temps en temps au cours de la séance. Si le CAPTEUR DE COULEUR DE PEAU détecte que la peau est trop foncée pour une application avec le Silk'n Infinity™, l'appareil cessera automatiquement d'émettre des impulsions.

Si vous ne voyez aucune impulsion de lumière et que la DIODE INDICATRICE DE COULEUR DE PEAU/APPAREIL PRÊT À L'EMPLOI se met à clignoter rapidement, cela signifie que votre couleur de peau, mesurée par le CAPTEUR DE COULEUR DE PEAU, est trop foncée pour une application en toute sécurité. Essayez d'utiliser l'appareil sur une autre partie du corps ou contactez le service client de Silk'n®.

9.1. Quels sont les résultats attendus du traitement avec Silk'n Infinity™ ?

Il se peut que l'utilisation à domicile du Silk'n Infinity™ représente pour bon nombre de personnes une nouvelle expérience en matière d'épilation basée sur la lumière. Silk'n Infinity™ est facile à utiliser et les séances d'épilation s'effectuent rapidement. Au cours d'une séance avec le Silk'n Infinity™, il est normal de constater et de ressentir :

- **Un bruit de ventilateur** - Le ventilateur de refroidissement du Silk'n Infinity™ fait un bruit ressemblant à celui d'un sèche-cheveux.
- **Un bip à chaque impulsion** - À l'activation d'une impulsion HPL™, il est normal d'entendre un léger bruit accompagnant le flash lumineux.
- **Une sensation de chaleur et de picotements** – Il est normal de ressentir à chaque impulsion et activation du courant galvanique une légère sensation de chaleur et de picotements résultant de l'énergie lumineuse et galvanique.
- **Une peau légèrement rouge ou rosie** – Juste après une séance avec le Silk'n Infinity™, il n'est pas rare de constater que la peau est légèrement rouge ou rose, notamment autour des poils.

Cependant, si vous constatez que la peau est complètement rouge ou si vous remarquez des cloques ou des brûlures, cessez immédiatement d'utiliser Silk'n Infinity™.

9.2. Après le traitement avec Silk'n Infinity™

1. À la fin de votre séance, éteignez le Silk'n Infinity™ en appuyant de manière prolongée sur le BOUTON CENTRAL. Veuillez vous rappeler le dernier niveau d'énergie sélectionné pour votre prochaine séance car le Silk'n Infinity™ redémarrera par défaut au niveau d'énergie le plus faible.
2. Débranchez l'ADAPTATEUR de la prise électrique.
3. Nous vous recommandons de nettoyer votre Silk'n Infinity™ après chaque séance, en particulier la SURFACE DE TRAITEMENT (voir la rubrique "Nettoyage du Silk'n Infinity™").
4. Après le nettoyage de votre appareil, nous vous recommandons de le ranger dans sa boîte et de le tenir éloigné de toute source d'humidité.



Soin de la peau après votre séance d'épilation

Après votre séance, nous vous recommandons d'appliquer une lotion pour le corps sur la zone traitée afin d'aider votre peau à retrouver son équilibre. Vous pouvez utiliser la lotion pour le corps fournie avec l'appareil ou la vôtre. Évitez d'exposer au soleil les zones de peau traitées aux niveaux d'énergie 2 à 5. Veillez à protéger la peau traitée avec de l'écran solaire IPF 30 ou supérieur, tout au long du traitement et au moins deux semaines après la dernière séance d'utilisation de votre appareil Silk'n Infinity™.

10. Maintenance du Silk'n Infinity™

10.1. Nettoyage du Silk'n Infinity™

Nous vous recommandons de nettoyer votre Silk'n Infinity™ après chaque séance, en particulier la SURFACE DE TRAITEMENT.

1. Débranchez l'appareil avant de procéder à son nettoyage.
2. Utilisez un chiffon propre et sec et un nettoyant spécialement conçu pour les équipements électroniques afin d'essuyer délicatement l'appareil Silk'n Infinity™, notamment la SURFACE DE TRAITEMENT.

Ne trempez jamais votre appareil Silk'n Infinity™ ou l'un de ses composants dans l'eau ou dans tout autre liquide !

11. Connexion Bluetooth de votre Silk'n Infinity™

11.1 Téléchargez et connectez-vous à l'application "Silk'n Hair removal".

L'application "Silk'n free Hair Removal" vous guide dans chacune des étapes d'utilisation des épilateurs Silk'n, vous permet de créer votre planning de traitement personnalisé, vous aide à prendre les décisions les plus sûres et éclairées et vous incite à effectuer l'intégralité des séances de traitement pour des résultats optimaux.

En tant que détenteur d'un appareil Silk'n Infinity™, vous pouvez également bénéficier de la connectivité avancée Bluetooth, une fonctionnalité disponible sur l'application !

Il vous suffit simplement de télécharger l'application et de suivre les étapes d'enregistrement et d'appairage Bluetooth.

Pour télécharger gratuitement l'application "Silk'n hair removal", veuillez consulter :



12. Dépannage

12.1. “Mon Silk’n Infinity™ ne démarre pas.”

- Assurez-vous que l'ADAPTATEUR est correctement branché à l'appareil Silk'n Infinity™.
- Assurez-vous que l'ADAPTATEUR est correctement branché à une prise électrique murale.

12.2 Il n'y a aucune impulsion galvanique lorsque j'appuie sur le DÉCLENCHEUR D'IMPULSION

- Veillez à ce que votre main touche l'ÉLECTRODE BASE en même temps que vous appuyez sur le DÉCLENCHEUR D'IMPULSION. L'activation du courant galvanique nécessite que le circuit galvanique soit fermé en appuyant simultanément sur le déclencheur et l'électrode pour un traitement efficace de votre peau.

12.3. “Il n'y a aucune impulsion lumineuse lorsque j'appuie sur le DÉCLENCHEUR D'IMPULSION”

- Assurez-vous que la DIODE INDICATRICE DE COULEUR DE PEAU/APPAREIL PRÊT À L'EMPLOI clignote lentement pour garantir un bon contact avec la peau et que la SURFACE DE TRAITEMENT est appuyée fermement et uniformément sur la peau. Pour votre sécurité, le DÉCLENCHEUR D'IMPULSION libérera une impulsion uniquement si la SURFACE DE TRAITEMENT est fermement pressée contre la peau. Vérifiez la DIODE INDICATRICE DE COULEUR DE PEAU/APPAREIL PRÊT À L'EMPLOI. Si elle clignote rapidement, cela signifie que votre couleur de peau, vérifiée par le CAPTEUR DE COULEUR DE PEAU, est trop foncée pour une application en toute sécurité. Essayez d'utiliser l'appareil sur une autre partie du corps ou contactez le service client de Silk'n®.
- Si la diode jaune est allumée en continu, en même temps qu'un certain nombre d'autres diodes, cela indique une erreur du système. Débranchez l'appareil et rebranchez-le. Si le problème persiste, contactez votre service client local Silk'n®.

- Vérifiez si toutes les diodes clignotent en même temps dans un mouvement circulaire. Si tel est le cas, débranchez l'appareil de sa source d'alimentation. L'appareil est arrivé en fin de vie. Celui-ci doit être jeté de manière appropriée. Déposez l'équipement usagé dans le point de collecte des déchets électroniques le plus proche pour une mise au rebut sûre et efficace.



N'essayez pas d'ouvrir ni de réparer votre appareil Silk'n Infinity™. Seuls les centres de réparation Silk'n® sont autorisés à effectuer des réparations.

Ouvrir l'appareil Silk'n Infinity™ peut vous exposer à des composants électriques dangereux et à la lumière pulsée qui peuvent causer de graves blessures corporelles et/ou endommager vos yeux de manière irréversible.

Toute tentative d'ouvrir le Silk'n Infinity™ peut également endommager l'appareil et annuler votre garantie.

Veuillez contacter le service client de Silk'n® si vous avez un appareil cassé ou endommagé à réparer.

13. Service client

Pour toute information complémentaire sur les produits Silk'n®, veuillez visiter votre site web local Silk'n®, **www.silkn.eu ou www.silkn.com**.

Si votre appareil est cassé, endommagé, à réparer, ou pour toute autre demande d'assistance aux utilisateurs, veuillez contacter votre service client local Silk'n® :

Pour les États-Unis et le Canada : 1-877-DO-SILKN / 1-877-367-4556, contact@silkn.com

Pays	Numéro de service	Email
France	0891-655557	serviceconsommateurfr@silkn.eu
Belgique	0900-25006	serviceconsommateurbe@silkn.eu
Pays-Bas	0900-2502217	klantenservicenl@silkn.eu
Espagne	807088200	servicioalcliente@silkn.eu
Royaume-Uni	0906-2130009	customer-careuk@silkn.eu
Irlande	1800901512	CustomercareIE@silkn.eu
Portugal		CustomercarePT@silkn.eu
Skandinaviens		CustomercareSC@silkn.eu
Türkiye		info@silkn.com.tr

14. Spécifications

Galvanique	70-400 microampère (μA)	
Taille du point d'impact	0,9cm x 3cm [2,7cm ²]	
Technologie	Home Pulsed Light™	
Niveau d'énergie max	Max 5J/cm ²	
Longueur d'ondes	475-1200nm	
Temps de charge/Source d'énergie	Fonctionnement continu	
Installation électrique requise	100-240VAC, 2A	
Fonctionnement et sécurité	Un capteur de couleur de peau assure une utilisation en toute sécurité	
Dimension de l'emballage	180x180x100cm	
Poids de l'appareil	200gr	
Température	Fonctionnement	10°C à 35°C
	Stockage	-40 à +70°C
Humidité relative	Fonctionnement	30 à 75%rH
	Stockage	10 à 90%rH
Pression atmosphérique	Fonctionnement	700 à 1060hPa
	Stockage	500 à 1060hPa
Adaptateur	KSAPV361200300D5	
Classe	100-240V ; 50-60Hz ; 0,9A	
Puissance	12Vdc ; 3A	

Home Skinovations Ltd. behoudt zich het recht voor om wijzigingen aan zijn producten aan te brengen om de prestaties, betrouwbaarheid of fabriceerbaarheid te verbeteren. Door Home Skinovations Ltd. geleverde informatie wordt geacht ten tijde van de publicatie correct en betrouwbaar te zijn. Home Skinovations Ltd. aanvaardt echter geen aansprakelijkheid voor het gebruik hiervan. Er worden impliciet noch anderszins licenties verleend uit hoofde van enig patent of enige patentrechten van Home Skinovations Ltd. Zonder de uitdrukkelijke schriftelijke goedkeuring van Home Skinovations Ltd. mag geen enkel deel van dit document om welke reden dan ook, in welke vorm dan ook en op welke - elektronische of mechanische - wijze dan ook worden gereproduceerd of overgedragen. Gegevens kunnen zonder waarschuwing vooraf gewijzigd worden. De inhoud van dit document wordt gedekt door octrooien en octrooiaanvragen, handelsmerken, auteursrechten of andere rechten inzake intellectueel eigendom van Home Skinovations Ltd. Het leveren van dit document geeft u geen enkele licentie voor deze octrooien, handelsmerken, auteursrechten of andere rechten inzake intellectueel eigendom, tenzij uitdrukkelijk vermeld in een schriftelijke overeenkomst van Home Skinovations Ltd. De specificaties kunnen zonder waarschuwing vooraf worden gewijzigd.

Home Skinovations Ltd. Tavor Building, Shaar Yokneam POB 533, Yokneam 2069206, ISRAEL. www.silkn.com, info@silkn.com

Inhoud

1. Voordat u start	49
1.1 Omschrijving van het Silk'n Infinity™-apparaat	49
1.2. Inhoud van de verpakking	50
2. Beoogd gebruik van de Silk'n Infinity™	50
3. Veilig gebruik van de Silk'n Infinity™	51
4. Contra-indicaties	52
5. Gebruik de Silk'n Infinity niet als:	57
6. Gebruik de Silk'n Infinity™ niet als een van de onderstaande uitspraken op u van toepassing is:	58
7. Mogelijke bijwerkingen van het gebruik van de Silk'n Infinity™	58
8. Langdurige ontharing met de Silk'n Infinity™-methode	60
9. Aan de slag!	61
9.1. Wat kunt u verwachten wanneer u de Silk'n Infinity™ gebruikt?	65
9.2. Na behandeling met de Silk'n Infinity™	66
10. Onderhoud van de Silk'n Infinity™	67
10.1. Reiniging van de Silk'n Infinity™	67
11. Uw Silk'n Infinity™ verbinden met Bluetooth	67
12. Problemen oplossen	68
12.1. "Mijn Silk'n Infinity™ start niet."	68
12.2. "Als ik op de PULSKNOP druk, wordt er geen galvanische puls afgegeven"	68
12.3. "Als ik op de PULSKNOP druk, wordt er geen lichtpuls afgegeven"	68
13. Klantenservice	69
14. Specificaties	70
15. Etikettering	167

Lees deze gebruikershandleiding in haar geheel door voordat u de Silk'n Infinity™ voor het eerst in gebruik neemt. Lees met name de informatie over de gebruiksprocedures en bediening van het apparaat en de werkwijze na gebruik aandachtig.

Wij raden u aan deze gebruikershandleiding voor ieder gebruik van de Silk'n Infinity™ weer even door te kijken. Silk'n Infinity™ is een krachtig elektrisch apparaat. Daarom moet tijdens het gebruik extra aandacht worden besteed aan de veiligheid.

Lees voor gebruik alle waarschuwingen en veiligheidsvoorzorgmaatregelen en neem ze in acht tijdens het gebruik van de Silk'n Infinity™.



1. Voordat u start

De Silk'n Infinity™ is een op licht gebaseerd apparaat voor permanente ontharing in de thuisomgeving.

1.1 Omschrijving van het Silk'n Infinity™-apparaat

Het Silk'n Infinity™ ONTHARINGSAPPARAAT is voorzien van een BEHANDELINGSOPPERVLAK en een PULSKNOP. Het heeft bovendien twee elektroden, BASE en TOUCH, voor het opwekken en toepassen van een galvanische stroom.

- ① Pulsknop
- ② Base-elektrode
- ③ Touch-elektrode
- ④ Huidskleursensor
- ⑤ Behandelingsoppervlak
- ⑥ Centrale knop
- ⑦ Energieniveaureguleerlampjes
- ⑧ Controlelampje gereed/huidskleur
- ⑨ Controlelampje Bluetooth



1.2 Inhoud van de verpakking

Als u de Silk'n Infinity™ uitpakt, treft u de volgende onderdelen aan:

- Silk'n Infinity™ ontharingsapparaat
- Adapter
- Deze gebruikershandleiding
- Garantiebewijs
- Beautycase

2. Beoogd gebruik van de Silk'n Infinity™

De Silk'n Infinity™ is bedoeld voor het verwijderen van ongewenst lichaamshaar. De Silk'n Infinity™ is daarnaast bedoeld voor het langdurig of permanent verminderen van de haargroei. Onder permanente vermindering van de haargroei wordt verstaan langdurige, blijvende vermindering van het aantal haren dat na een behandelkuur weer terugkomt.

De Silk'n Infinity™ is bedoeld voor het verwijderen van ongewenst lichaamshaar. De Silk'n Infinity™ is daarnaast bedoeld voor het langdurig of permanent verminderen van de haargroei. Onder permanente vermindering van de haargroei wordt verstaan een langdurige, blijvende vermindering van het aantal haren dat na een behandelkuur weer aangroeit.

De Silk'n Infinity™ kan worden gebruikt voor het verwijderen van ongewenst lichaamshaar. Onderarmen, bikinilijn, armen, benen, gezicht, schouders en borst lenen zich uitstekend voor behandeling met de Silk'n Infinity™.

3. Veilig gebruik van de Silk'n Infinity™

Bij de Silk'n Infinity™ staat veiligheid op nummer 1.

HPL™-technologie in de Silk'n Infinity™ - Optimale veiligheid met lager energieniveau

De Home Pulsed Light™-technologie heeft in vergelijking met andere op licht gebaseerde ontharingsapparatuur maar een fractie van het energieniveau nodig voor ontharing met langdurig resultaat. Het lage energieverbruik van de Silk'n Infinity™ verkleint de kans op letsel en complicaties en draagt bij aan uw algehele veiligheid.

De Silk'n Infinity™ beschermt uw huid

Op licht gebaseerd ontharen is niet geschikt voor een gebruinde huid. De Silk'n Infinity™ wordt geleverd met een ingebouwde HUIDSKLEURSENSOR die de huidskleur van het huidoppervlak meet en de energieniveaus afstemt op de huidskleur.

Bovendien is het 3 cm² grote BEHANDELINGSOPPERVLAK, via welke lichtpulsen worden afgegeven, verzonken in het apparaat. De Silk'n Infinity™ beschermt zo uw huid door rechtstreeks contact tussen het BEHANDELINGSOPPERVLAK en de huid te voorkomen.

De Silk'n Infinity™ beschermt uw ogen

De Silk'n Infinity™ heeft een ingebouwde veiligheidsvoorziening voor de bescherming van de ogen. Het apparaat is zo ontworpen dat er geen lichtpuls kan worden afgegeven wanneer het BEHANDELINGSOPPERVLAK naar de open lucht is gericht. De veiligheidsfunctie zorgt ervoor dat behandeling alleen mogelijk is wanneer het BEHANDELINGSOPPERVLAK in contact is met de huid.

4. Contra-indicaties

Belangrijke informatie met betrekking tot de veiligheid – Lezen voor gebruik!

De Silk'n Infinity™ is niet geschikt voor iedereen. Lees vóór gebruik de informatie in het volgende gedeelte zorgvuldig door. Voor meer informatie en persoonlijk advies kunt u ook naar www.silkn.com of www.silkn.eu gaan.

Epilatie door middel van lasers of bronnen van fel gepulseerd licht kan bij sommige mensen een verhoogde haargroei tot gevolg hebben. Uit gegevens die op dit moment beschikbaar zijn, blijkt dat vrouwen met een Zuid-Europese, Midden-Oosterse en Zuid-Aziatische achtergrond het grootste risico lopen op deze reactie bij de behandeling van gezicht en nek.

Waarschuwing	Mogelijke resultaten	Veiligheidstip
<p>Gebruik de Silk'n Infinity™ niet op een gebruinde huid.</p> <p>Dat is niet veilig!</p>  <p>Zie het haar- en huidkleurschema op de verpakking</p>	<p>Het behandelen van een gebruinde huid met de Silk'n Infinity™ kan schadelijke gevolgen hebben, zoals een rode of geïrriteerde huid.</p>	<p>De Silk'n Infinity™ heeft een unieke, ingebouwde HUIDSKLEURSENSOR die aan het begin van en tijdens iedere sessie de kleur van de behandelde huid meet. De HUIDSKLEURSENSOR waarborgt dat alleen op geschikte huidskleuren pulsen worden afgegeven.</p>

Waarschuwing	Mogelijke resultaten	Veiligheidstip
<p>Gebruik de Silk'n Infinity™ niet op energieniveau 2-5 op een gebruinde huid of na recente blootstelling aan zonlicht (met inbegrip van zonnebanken). Stel behandelde plekken niet bloot aan zonlicht.</p>	<p>Behandeling met de Silk'n Infinity™ op energieniveau 2-5 voor of na blootstelling aan zonlicht kan schadelijke gevolgen hebben, zoals een rode of geïrriteerde huid. Een gebruinde huid bevat, vooral na blootstelling aan zonlicht, grote hoeveelheden van het pigment melanine. Dit geldt voor alle huidtypes en gelaatskleuren, ook die welke niet snel bruin worden. De aanwezigheid van grote hoeveelheden melanine stelt de huid bloot aan een verhoogd risico bij het gebruik van iedere op licht gebaseerde ontharingsmethode.</p>	<p>Als u een hoger energieniveau gebruikt dan het laagste, voorkom dan blootstelling aan zonlicht gedurende vier weken voor en twee weken na een behandeling met de Silk'n Infinity™!</p> <p>Onder blootstelling aan zonlicht wordt verstaan de ononderbroken, onbeschermd blootstelling aan direct zonlicht gedurende meer dan een kwartier, of de ononderbroken, onbeschermd blootstelling aan diffuus zonlicht gedurende ruim een uur. Om recent behandelde huid te beschermen tegen rechtstreeks zonlicht, smeert u de huid gedurende twee weken na iedere ontharingssessie in met zonnebrandcrème met een beschermingsfactor 30 of hoger. Het laagste energieniveau (1) van de Silk'n Infinity's™ is speciaal ontworpen voor een veilig gebruik, ook na blootstelling aan zonlicht. Na blootstelling aan zonlicht kunt u de Silk'n Infinity™ blijven gebruiken, maar alleen op het laagste energieniveau.</p>

Waarschuwing	Mogelijke resultaten	Veiligheidstip
<p>Gebruik de Silk'n Infinity™ nooit rondom of in de buurt van uw ogen.</p>	<p>Hoewel de Silk'n Infinity™ kan worden gebruikt voor de behandeling van gezichtshaar, moet tijdens de behandeling van het gezicht extra goed worden opgelet dat de ogen worden ontzien.</p>	<p>De Silk'n Infinity™ heeft een ingebouwde veiligheidsvoorziening voor de bescherming van de ogen. Het apparaat is zo ontworpen dat er geen lichtpuls kan worden afgegeven wanneer het BEHANDELINGSOPPERVLAK naar de open lucht is gericht. De PULSKNOP zorgt ervoor dat behandeling alleen mogelijk is wanneer het BEHANDELINGSOPPERVLAK in contact is met het weefsel.</p>
<p>Tatoeages, permanente make-up, donkerbruine en zwarte plekjes (zoals sproeten, moedervlekken en wratten) niet behandelen. Let op: tepels, genitaliën en lippen kunnen behandeld worden, maar ALLEEN OP ENERGIENIVEAU I omdat ze van nature donkerder zijn!</p>	<p>Behandeling met de Silk'n Infinity™ van donkerdere of pigmentrijkere zones kan schadelijke gevolgen hebben, bijvoorbeeld brandwonden, blaasjes en huidverkleuringen (hyper- of hypopigmentatie).</p>	<p>Bedek het donkerdere huidoppervlak met zonwerend materiaal zoals witte stof of wit medisch tape.</p>

Waarschuwing	Mogelijke resultaten	Veiligheidstip
<p>Eczeem, psoriasis, beschadigingen, open wonden of infecties (koortsblaasjes), huidandoeningen als gevolg van systemische of metabole ziekten (diabetes bijvoorbeeld) niet behandelen.</p>	<p>Op licht gebaseerde behandelingen kunnen bijwerkingen veroorzaken in reeds gevoelige zones.</p>	<p>Laat de aangetaste huid eerst herstellen voordat u de Silk'n Infinity™ gebruikt.</p>
<p>Een behandelzone met een voorgeschiedenis van herpesuitbraken.</p>	<p>Op licht gebaseerde behandelingen kunnen bijwerkingen veroorzaken in reeds gevoelige zones.</p>	<p>Raadpleeg voordat u de Silk'n Infinity™ gaat gebruiken uw arts voor een preventieve behandeling.</p>
<p>Gebruik de Silk'n Infinity™ niet als u zwanger bent of borstvoeding geeft.</p>	<p>Hormonale schommelingen tijdens de zwangerschap kunnen de gevoeligheid van de huid en het risico van bijwerkingen verhogen.</p>	
<p>Behandel geen zones waar u later misschien weer haar wilt laten groeien.</p>	<p>De resultaten zijn blijvend.</p>	

Waarschuwing	Mogelijke resultaten	Veiligheidstip
<p>Houd de Silk'n Infinity™ uit de buurt van water! Leg de Silk'n Infinity™ niet op een plek waar deze in een badkuip, wasbak of andere bak met water terecht zou kunnen komen.</p>	<p>Dit kan ernstige elektrocutie veroorzaken.</p>	<p>Gebruik de Silk'n Infinity™ niet in bad of op plaatsen waar hij vochtig of nat wordt. Trek onmiddellijk de stekker uit het stopcontact als het apparaat in het water is gevallen.</p>
<p>Probeer uw Silk'n Infinity™-apparaat niet open te maken of te repareren.</p>	<p>Als u de Silk'n Infinity™ openmaakt, wordt u mogelijk blootgesteld aan gevaarlijke elektrische onderdelen en gepulseerd licht, die beide ernstig lichamelijk letsel en/of blijvende oogschade kunnen veroorzaken. Bovendien kan uw apparaat beschadigd raken, waardoor uw garantie komt te vervallen.</p>	<p>Neem contact op met de klantenservice van Silk'n® als uw apparaat kapot of beschadigd is en gerepareerd moet worden.</p>

5. Gebruik de Silk'n Infinity niet als:

Het apparaat wordt gebruikt met andere stekkers, hulpstukken of accessoires dan die welke zijn meegeleverd met uw Infinity	De hulpstukken of accessoires zijn niet aanbevolen door Home Skinovations Ltd.	Staak onmiddellijk het gebruik en neem contact op met de klantenservice van Silk'n®.
Het snoer of de stekker is beschadigd.	Houd het elektriciteits snoer uit de buurt van hete oppervlakken.	Staak onmiddellijk het gebruik en neem contact op met de klantenservice van Silk'n®.
U ziet of ruikt rook tijdens het gebruik.		Staak onmiddellijk het gebruik en neem contact op met de klantenservice van Silk'n®.
Het apparaat werkt niet naar behoren of lijkt beschadigd.		Staak onmiddellijk het gebruik en neem contact op met de klantenservice van Silk'n®.
De HUIDSKLEURSENSOR is gebarsten of kapot.		Staak onmiddellijk het gebruik en neem contact op met de klantenservice van Silk'n®.
De buitenkant is gebarsten of raakt los.		Staak onmiddellijk het gebruik en neem contact op met de klantenservice van Silk'n®.

6. Gebruik de Silk'n Infinity™ niet als een van de onderstaande uitspraken op u van toepassing is:

Voorgeschiedenis van keloïde littekenvorming.	Raadpleeg uw arts voordat u de Silk'n Infinity™ in gebruik neemt.
Als u lijdt aan epilepsie.	
Als u lijdt aan een ziekte die gerelateerd is aan lichtgevoeligheid, zoals porfyrie, polymorfe lichteruptie, zonne-urticaria, lupus enz.	
Als u een voorgeschiedenis heeft van huidkanker heeft of zones heeft met mogelijk kwaadaardige huidtumoren.	
Als u gedurende de afgelopen drie maanden bent bestraald of chemotherapie heeft ondergaan.	
Als u een andere aandoening heeft waardoor uw arts het niet veilig vindt om u te laten behandelen.	
Als uw huid gedurende het afgelopen halfjaar behandeld is met een door een arts voorgeschreven geneesmiddel.	

7. Mogelijke bijwerkingen van het gebruik van de Silk'n Infinity™

Als de Silk'n Infinity™ wordt gebruikt in overeenstemming met de aanwijzingen, zijn bijwerkingen en complicaties door het gebruik van de Silk'n Infinity™ zeldzaam. Desalniettemin gaan cosmetische ingrepen, inclusief die in de thuisomgeving, altijd gepaard met een zeker risico. Daarom is het van belang dat u de risico's en complicaties die zich kunnen voordoen met op gepulseerd licht gebaseerde ontharingsystemen voor thuisgebruik kent en begrijpt.

Bijwerking	Mate van risico
<p>Licht huidongemak – Hoewel ontharing op basis van Home Pulsed Light over het algemeen zeer goed wordt verdragen, voelen de meeste gebruikers tijdens de behandeling licht ongemak, dat meestal wordt omschreven als een mild prikkelend gevoel in het behandelde huidoppervlak. Het prikkelende gevoel doet zich meestal voor tijdens het gebruik van het apparaat of gedurende een paar minuten daarna.</p> <p>Groter ongemak is niet normaal en betekent dat u de Silk'n Infinity™ niet langer moet gebruiken omdat u de ontharingsmethode niet verdraagt, of dat het energieniveau te hoog is afgesteld.</p>	Lichte
<p>Roodheid van de huid – Uw huid kan onmiddellijk na het gebruik van de Silk'n Infinity™ of binnen de 24 uur daarna rood worden. De roodheid trekt meestal binnen 24 uur weer weg. Raadpleeg uw arts als de roodheid langer dan twee tot drie dagen aanhoudt.</p>	Lichte
<p>Verhoogde gevoeligheid van de huid – De behandelde huid is gevoeliger, waardoor uw huid droog kan aanvoelen of kan schilferen.</p>	Lichte
<p>Pigmentveranderingen – De Silk'n Infinity™ werkt in op de haarschacht, in het bijzonder de pigmentcellen in het haarzakje en het haarzakje zelf. Desalniettemin bestaat het risico van tijdelijke hyperpigmentatie (pigmenttoename of bruine verkleuring) of hypopigmentatie (verbleking) van de omringende huid. Het risico van veranderingen van de huidpigmentatie is hoger bij mensen met een donkerder huidskleur. Verkleuringen of veranderingen van de huidpigmentatie zijn meestal tijdelijk; blijvende hyper- of hypopigmentatie komt zelden voor.</p>	Zeldzaam
<p>Overmatige rode en gezwollen huid – Heel soms wordt de behandelde huid erg rood en opgezwollen. Dat gebeurt meestal op gevoelige plekken van het lichaam. De roodheid en zwelling moeten binnen twee tot zeven dagen wegtrekken en moeten behandeld worden door regelmatig ijsblokjes aan te brengen. Mild reinigen is OK, maar blootstelling aan zonlicht moet vermeden worden.</p>	Zeldzaam

8. Langdurige ontharing: de Silk'n Infinity™-methode

Een volledige haargroeycyclus duurt standaard 18 tot 24 maanden. In deze periode zijn mogelijk meerdere behandelsessies met de Silk'n Infinity™ nodig om permanente ontharing te realiseren. De doeltreffendheid van de ontharing verschilt van persoon tot persoon, afhankelijk van de lichaamszone, de haarkleur en de wijze waarop de Silk'n Infinity™ wordt gebruikt.

Standaard Silk'n Infinity™-epilatieschema tijdens een volledige haargroeycyclus:

Behandeling 1-4 – twee weken ertussen plannen

Behandeling 5-7 – vier weken ertussen plannen

Behandeling 8 + – behandelen naar behoefte, tot de gewenste resultaten zijn bereikt.

Verwacht resultaat van ontharingsbehandeling

Huidtype Fitzpatrick	Haarkleur	Blootstelling aan licht [J/cm ²]	Lichaamszone ²	Gemiddeld aantal behandelingen I	Doeltreffendheid (% ontharing/hergroei) I
I-IV	Lichtbruin tot bruin	3-4.5	Onder- en bovenbenen	Sessie 10-12, circa vier weken ertussen.	60% minder haargroei
			Armen		50% minder haargroei
			Bikinilijn		60% minder haargroei
			Onderarmen		55% minder haargroei
I-IV	Bruin tot zwart	3-4.5	Onder- en bovenbenen	Sessie 8-10, circa vier weken ertussen.	70% minder haargroei
			Armen		60% minder haargroei
			Bikinilijn		70% minder haargroei
			Onderarmen		65% minder haargroei

1. De individuele reactie op een behandeling hangt af van het haartype en andere biologische factoren die mogelijk van invloed zijn op haargroei patronen. Sommige gebruikers reageren mogelijk sneller of langzamer dan het gemiddeld aantal behandelingen.
2. U kunt niet verwachten dat haar al na één, of zelfs twee behandelingsessies permanent verwijderd is. De duur van de rusttijd van haarzakjes is mede afhankelijk van de lichaamszone.

9. Aan de slag!

1. Neem het Silk'n Infinity™ ONTHARINGSAPPARAAT en de overige onderdelen uit de doos.
 2. Steek het snoer van de ADAPTER in het adaptercontact van het Silk'n Infinity™ ONTHARINGSAPPARAAT.
 3. Steek de stekker van de ADAPTER in een stopcontact. Alle controlelampjes op het BEDIENINGSPANEEL zullen een paar keer cirkelgewijs aan- en uitgaan.
- Uw Silk'n Infinity™ is nu klaar voor gebruik.

Gebruik de Silk'n Infinity™ veilig en correct!

Behandel alleen plekken die niet kort geleden aan de zon blootgesteld zijn geweest.

4. De te behandelen huidzones moeten geschoren, schoon en droog zijn en vrij zijn van poeder, anti-transpiratieproducten of deodorant. Epileer de haar niet met was of een pincet. Scheren is een belangrijke stap om het gewenste resultaat te bereiken! U bereikt de beste resultaten als u zich drie dagen voor de behandeling scheert of wanneer de haar 1 à 2 mm lang is..
5. Druk op de CENTRALE KNOP. Het apparaat gaat aan, het CONTROLELAMPJE (groen) voor energieniveau I gaat aan en er is een ventilatorgeluid te horen.
6. Ongeveer 1 seconde nadat u op de CENTRALE KNOP heeft gedrukt, gaat het CONTROLELAMPJE GEREED/HUIDSKLEUR (geel) aan. U kunt nu de eerste puls geven op het laagste energieniveau.
Begin altijd op energieniveau I; op een hoger niveau beginnen vergroot de kans op bijwerkingen.

7. Als dit uw eerste behandeling is, kiest u het energieniveau waarbij u zich het prettigst voelt. De Silk'n Infinity™ biedt vijf energieniveaus, van 1 (het laagste) tot 5 (het hoogste). Om het juiste energieniveau te kiezen voor uw eerste behandeling, test u de verschillende behandelzones een voor een:

Plaats het **BEHANDELINGSOPPERVLAK** op de huid en geef één puls af door op de knop te drukken. Raak de **BASE-ELEKTRODE** en de **PULSKNOP** gelijktijdig aan (zie afbeelding).

Als u geen handcontact maakt met de **BASE-ELEKTRODE**, wordt er geen galvanische stroom afgegeven.

Als u geen ongewoon ongemak ervaart, drukt u nogmaals op de **CENTRALE KNOP**. Het energieniveau wordt dan verhoogd. Geef één puls af op een andere plek met energieniveau 2.

Ga door met testen op een steeds hoger energieniveau tot u het hoogste niveau heeft bereikt waarbij u zich nog prettig voelt. Als u binnen één uur nog geen bijwerkingen opmerkt, kunt u beginnen met uw volledige behandeling op dat energieniveau. Herhaal deze test voor elke gedeelte van uw lichaam dat u wilt behandelen.



8. U stelt het energieniveau in door een paar keer op de **CENTRALE KNOP** te drukken tot het gewenste energieniveau is ingesteld; het energieniveau gaat van 1 tot 5 en van 5 weer rechtstreeks terug naar 1. De **ENERGIENIVEAUCONTROLELAMPJES** geven aan welk niveau is ingesteld. Zie voor meer details het "Energieniveau"-schema hieronder.

Energieniveau

Het energieniveau bepaalt de intensiteit van de lichtpuls die de Silk'n Infinity™ aan uw huid afgeeft. Naarmate het energieniveau toeneemt, nemen ook de ontharingsresultaten toe, alsmede het risico van bijwerkingen en complicaties.

De Silk'n Infinity™ kent vijf energieniveaus, van 1 (laagste niveau) tot 5 (hoogste niveau), die worden weergegeven met behulp van vijf energieniveaucontrolelampjes.

Telkens wanneer de Silk'n Infinity™ wordt aangezet, wordt het energieniveau automatisch teruggezet op het laagste niveau. Er zal slechts één **ENERGIECONTROLELAMPJE** aan zijn.

U stelt het energieniveau in door een paar keer op de CENTRALE KNOP te drukken; het energieniveau neemt dan toe van 1 tot 5 en gaat van 5 rechtstreeks weer terug naar 1.

9. Plaats het BEHANDELINGSOPPERVLAK op de huid en zorg ervoor dat de huid gelijkmatig en soepel wordt verspreid. Zodra het BEHANDELINGSOPPERVLAK volledig contact maakt met de huid, zal het CONTROLELAMPJE GEREED/HUIDSKLEUR langzaam gaan knippen. Raak de TOUCH-ELEKTRODE aan de onderzijde van het apparaat aan zodat het galvanisch systeem het circuit kan voltooien en zichzelf kan activeren.
10. Druk op de PULSKNOP. Het apparaat bepaalt eerst wat uw huidskleur is. Als uw huid licht genoeg is voor een veilige behandeling, schakelt het apparaat de galvanische stroom in. U voelt mogelijk een milde tinteling. Dit is volkomen normaal: de galvanische behandeling zorgt er nu voor dat uw poriën meer open gaan staan zodat de behandeling beter werkt. Onmiddellijk daarna geeft het apparaat een lichtpuls aan uw huid af en gaat het CONTROLELAMPJE GEREED/HUIDSKLEUR uit. U ziet een felle lichtflits en hoort gelijktijdig een zacht plofje, dit is een normaal geluid voor het apparaat. Uw huid zal een beetje warm en tintelend aanvoelen. De Silk'n Infinity™ laadt zich onmiddellijk weer op voor de volgende puls. Het CONTROLELAMPJE GEREED/HUIDSKLEUR gaat na een paar tellen weer aan en gaat langzaam knippen wanneer het apparaat op de huid wordt gedrukt.
11. Verwijder het BEHANDELINGSOPPERVLAK van de behandelde huid.
12. Kies een applicatiemethode voor uw behandelsessie. De Silk'n Infinity™ kan op twee manieren gebruikt worden: "Pulseren" en "Glijden" (zie voor meer informatie het applicatiemethodeschema hieronder).
 - A. Voor de PULS-methode herhaalt u stap 9 tot en met 11 een paar keer op een andere plek, tot de hele zone is behandeld.
 - B. Voor de GLIJ-methode houdt u de PULSKNOP steeds ingedrukt terwijl u het apparaat soepel over de behandelde zone laat glijden.



Bij blaasjes op de huid of verbranding **ONMIDDELIJK STOPPEN MET GEBRUIKEN!**

Toepassingsmethoden

PULSEREN

PULSEREN is de meest aangewezen methode voor behandelingen op hogere energieniveaus, omdat het zorgt voor een betere dekking.

Tijdens het pulseren moeten de pulsen van de Silk'n Infinity™ in banen worden toegediend; door baan voor baan van het ene uiteinde van elke baan naar het andere uiteinde te werken, voorkomt u dat hetzelfde huidoppervlak vaker dan eenmaal wordt behandeld.

Het BEHANDELINGSOPPERVLAK van Silk'n Infinity™ is zo gemaakt dat het tijdens het pulseren een tijdelijke, lichte contour achterlaat rondom de behandelde zone. Tijdens iedere verplaatsing van het BEHANDELINGSOPPERVLAK kunt u zich door deze drukplekken laten leiden om het apparaat in de juiste positie te brengen voor de volgende puls; u voorkomt zo dat u plekken overslaat of dubbel behandelt.

GLIJDEN

GLIJDEN is de meest aangewezen methode voor snelle, meer doeltreffende sessies met lage energieniveaus. Houd de PULSKNOP tijdens de GLIJ-beweging steeds ingedrukt en laat het apparaat langzaam over de huid glijden terwijl het in contact blijft met de huid. Verplaatst het apparaat soepel over de hele behandelzone. Op de lagere energieniveaus heeft het apparaat niet meer dan 1 à 1,5 seconde nodig om zich tussen de pulsen door opnieuw op te laden en geeft het een continue reeks flitsen af.



Probeer te voorkomen dat pulsen elkaar overlappen!



Behandel hetzelfde huidoppervlak niet vaker dan eenmaal per ontharingssessie!
Het meer dan eenmaal behandelen van hetzelfde huidoppervlak per behandelssessie verhoogt de kans op schadelijke gevolgen.



Bij blaasjes op de huid of verbranding **ONMIDDELIJK STOPPEN MET GEBRUIKEN!**

DE HUIDSKLEURSENSOR

Op licht gebaseerde ontharing van een gebruinde huid kan schadelijke gevolgen hebben, zoals brandwonden, blaasjes en huidverkleuring (hyper- of hypopigmentatie).

Om verkeerd gebruik te voorkomen, meet een unieke HUIDSKLEURSENSOR aan het begin van iedere sessie en af en toe tijdens de behandelsessie de kleur van de behandelde huid. Als de HUIDSKLEURSENSOR een huidskleur waarneemt die te donker is voor gebruik van de Silk'n Infinity™, houdt het apparaat automatisch op met het afgeven van pulsen.

Als u geen lichtpuls ziet en het CONTROLELAMPJE GEREED/HUIDSKLEUR knippert snel, houdt dat in dat uw huidskleur, zoals gemeten door de HUIDSKLEURSENSOR, te donker is voor een veilig gebruik. Probeer het apparaat uit op een andere plek van het lichaam of neem contact op met de klantenservice van Silk'n®.

9.1. Wat kunt u verwachten wanneer u de Silk'n Infinity™ gebruikt?

Voor veel mensen is het gebruik van de Silk'n Infinity™ mogelijk hun eerste ervaring met een op licht gebaseerd apparaat voor thuisgebruik. De Silk'n Infinity™ is gebruiksvriendelijk en de ontharingssessies verlopen snel. Tijdens een behandelsessie met de Silk'n Infinity™ is het normaal dat u de volgende dingen waarneemt en voelt:

- **Een ventilatorgeluid** – De koelventilator in de Silk'n Infinity™ maakt een geluid dat lijkt op dat van een haardroger.
- **Een plofje bij iedere puls** – Wanneer er een HPL™-lichtpuls wordt geactiveerd, is het normaal dat u gelijktijdig met de lichtflits een zacht plofje hoort.
- **Een warm en tintelend gevoel** – Tijdens iedere galvanische en pulssequentie is een warm en licht tintelend gevoel door de galvanische en lichtenergie normaal.
- **Een iets rode of roze kleur** – Tijdens en onmiddellijk na de behandelsessie met uw Silk'n Infinity™ is het niet ongewoon dat de huid licht rozeachtig kleurt. Dat is vooral zichtbaar rondom de haren zelf.

Als uw huid helemaal rood kleurt, blaasjes heeft of verbrandt, stop dan onmiddellijk met het gebruiken van de Silk'n Infinity™.

9.2. Na behandeling met de Silk'n Infinity™

1. Zet de Silk'n Infinity™ na afloop van de behandelsessie uit door de CENTRALE KNOP een tijdje ingedrukt te houden. Onthoud welk energieniveau u heeft gebruikt, het zal namelijk niet worden hersteld wanneer u de Silk'n Infinity™ de volgende keer weer aanzet.
2. Verwijder het snoer van de ADAPTER uit het stopcontact.
3. Maak uw Silk'n Infinity™-apparaat, met name het BEHANDELINGSOPPERVLAK, na elke ontharingsessie schoon (zie "Reiniging van de Silk'n Infinity™").
4. Het wordt aanbevolen uw Silk'n Infinity™-apparaat na reiniging in zijn originele verpakking op te bergen op een plek waar het niet in aanraking kan komen met water.



Huidverzorging na een ontharingsessie

Het wordt aanbevolen om de behandelde zone na uw sessie in te smeren met bodylotion zodat de huid sneller kan herstellen van de behandeling. U kunt de meegeleverde of uw eigen bodylotion gebruiken.

Stel huid die is behandeld op energieniveau 2-5 niet bloot aan zonlicht. Smeer de behandelde huid gedurende de hele ontharingsperiode en ten minste gedurende twee weken na uw laatste behandelsessie met de Silk'n Infinity™ in met zonnebrandcrème met beschermingsfactor 30 of hoger.

10. Onderhoud van de Silk'n Infinity™

10.1. Reiniging van de Silk'n Infinity™

Reinig uw Silk'n Infinity™-apparaat, met name het BEHANDELINGSOPPERVLAK, na elke ontharingsessie.

1. Verwijder het snoer van de Silk'n Infinity™ vóór reiniging uit het stopcontact.
2. Neem het oppervlak van de Silk'n Infinity™, met name het BEHANDELINGSOPPERVLAK, voorzichtig af met een droge, schone doek en een speciaal reinigingsmiddel voor elektronische apparatuur. Dompel de Silk'n Infinity™ of onderdelen ervan nooit onder in water of een andere vloeistof!

11. Uw Silk'n Infinity™ verbinden met Bluetooth

Downloaden en verbinding maken met de Silk'n Hair ontharingsapp

De "Silk'n free Hair Removal"-applicatie leidt u stap voor stap door het gebruik van Silk'n ontharingsapparaten, maakt een persoonlijke behandelplan voor u aan, helpt u veilige en weloverwogen keuzes te maken, en zorgt ervoor dat u het hele behandeltraject doorloopt voor de beste resultaten.

Als eigenaar van de Silk'n Infinity™ kunt u ook profiteren van onze geavanceerde Bluetooth-opties in de applicatie!

Download de applicatie en volg de aanwijzingen voor registratie en het koppelen van Bluetooth. Download de Silk'n ontharingsapp gratis door deze code te scannen:



12. Problemen oplossen

12.1. “Mijn Silk’n Infinity™ start niet.”

- Zorg ervoor dat de ADAPTER op de juiste wijze is verbonden met het Silk’n Infinity™-apparaat.
- Steek de stekker van de ADAPTOR in een wandcontactdoos.

12.2 Als ik op de PULSKNOP druk, wordt er geen galvanische puls geactiveerd.

- Maak met uw hand contact met de BASE-ELEKTRODE wanneer u op de PULSKNOP drukt. Voor de galvanische stroom moet het galvanisch circuit gesloten worden door de knop en elektrode gelijktijdig in het drukken, waarna uw huid doeltreffend kan worden behandeld.

12.3. “Als ik op de PULSKNOP druk, wordt er geen lichtpuls afgegeven”

- Let op dat het gele CONTROLELAMPJE GEREED/HUIDSKLEUR langzaam knippert om er zeker van te zijn dat het apparaat goed contact maakt met de huid en dat het BEHANDELINGSOPPERVLAK gelijkmatig en stevig op de huid gedrukt is. Met het oog op uw veiligheid zal de PULSKNOP alleen een puls afgeven als het BEHANDELINGSOPPERVLAK stevig op de huid gedrukt is. Controleer het HUIDSKLEURCONTROLELAMPJE. Als het snel knippert, is dat een teken dat uw huidskleur, zoals gemeten door de HUIDSKLEURSENSOR, te donker is voor een veilig gebruik. Probeer het apparaat uit op een andere plek van het lichaam of neem contact op met de klantenservice van Silk’n®.
- Als het gele lampje continu brandt, tezamen met een of meer controlelampjes, is er sprake van een systeemfout. Trek de stekker uit het stopcontact en steek hem er weer in. Als deze problemen aanhouden, neem dan contact op met de klantenservice van Silk’n® bij u in de buurt.
- Controleer of alle lampjes gelijktijdig cirkelgewijs knipperen. Als dat zo is, maakt u het apparaat los van de voedingsbron. Het apparaat is aan het einde van zijn levensduur gekomen. Dit apparaat dient ordelijk weggeworpen te worden. Lever oude apparatuur voor een veilige en efficiënte verwijdering in bij het dichtstbijzijnde verzamelpunt voor elektronisch afval.



Probeer uw Silk'n Infinity™- niet open te maken of te repareren.
Reparaties zijn voorbehouden aan erkende Silk'n®-reparatiecentra.

Als u de Silk'n Infinity™ openmaakt, wordt u mogelijk blootgesteld aan gevaarlijke elektrische onderdelen en gepulseerd licht, die beide ernstig lichamelijk letsel en/of blijvende oogschade kunnen veroorzaken. De Silk'n Infinity™ kan bovendien beschadigd raken als u hem openmaakt, waardoor uw garantie komt te vervallen. Neem contact op met de klantenservice van Silk'n® als uw apparaat kapot of beschadigd is en gerepareerd moet worden.

13. Klantenservice

Ga voor meer informatie over producten van Silk'n® naar de Silk'n®-website voor uw regio:
www.silkn.eu of www.silkn.com.

Als uw apparaat kapot of beschadigd is en gerepareerd moet worden of als u andere hulp nodig hebt, neem dan contact op met de klantenservice van Silk'n® bij u in de buurt:

Voor klanten in de VS en Canada: 1-877-DO-SILKN / 1-877-367-4556, contact@silkn.com

Land	Servicenummer	Email
France	0891-655557	serviceconsommateurfr@silkn.eu
Belgique	0900-25006	serviceconsommateurbe@silkn.eu
Nederland	0900-2502217	klantenservicentl@silkn.eu
Espagne	807088200	servicioalcliente@silkn.eu
UK	0906-2130009	customercareuk@silkn.eu
Ireland	1800901512	CustomercareIE@silkn.eu
Portugal		CustomercarePT@silkn.eu
Skandinaviën		CustomercareSC@silkn.eu
Türkiye		info@silkn.com.tr

14. Specificaties

Galvanisch	70-400 Microampère (μ A)	
Grootte plek	0,9 cm x 3 cm [2,7 cm ²]	
Technologie	Home Pulsed Light™	
Max. energieniveau	Max. 5J/cm ²	
Golflengte	475-1200 nm	
Oplaaadtijd/Voedingsbron	Continu gebruik	
Elektrische eisen	100-240VAC, 2A	
Gebruik en veiligheid	De huidskleursorator zorgt ervoor dat het apparaat uitsluitend wordt gebruikt op geschikte huidtypen.	
Grootte verpakking	180 x 180 x 100 cm	
Gewicht	200 gr	
Temperatuur	Bediening	10 °C tot 35 °C
	Opslag	-40 tot +70 °C
Relatieve vochtigheid	Bediening	30 tot 75% rH
	Opslag	10 tot 90% rH
Luchtdruk	Bediening	700 tot 1060 hPa
	Opslag	500 tot 1060 hPa
Adapter	KSAPV361200300D5	
Nominaal	100-240 V; 50-60 Hz; 0,9 A	
Vermogen	12 Vdc; 3 A	

Home Skinovations Ltd. se reserva el derecho a realizar cambios en sus productos o especificaciones con el fin de mejorar el rendimiento, la fiabilidad o la viabilidad de fabricación. La información facilitada por Home Skinovations Ltd. se cree precisa y fiable en el momento de su publicación. Sin embargo, Home Skinovations Ltd. no asume responsabilidad alguna sobre su uso. No se concederá licencia alguna, implícitamente o de cualquier otra forma, sobre cualquier patente o derecho de patente de Home Skinovations Ltd. Ninguna parte del presente documento podrá ser reproducida o transmitida en forma alguna o por medio alguno, electrónico o mecánico, sea cual fuere el propósito, sin el expreso permiso por escrito de Home Skinovations Ltd. Los datos están sujetos a cambios sin previo aviso.

Home Skinovations Ltd. cuenta con patentes y solicitudes de patente pendientes, marcas comerciales, derechos de autor u otros derechos de propiedad intelectual relacionados con el objeto del presente documento. La entrega de este documento no otorga ninguna licencia sobre esas patentes, marcas comerciales, derechos de autor u otros derechos de propiedad intelectual, a menos que se indique expresamente en cualquier acuerdo por escrito de Home Skinovations Ltd.

Las especificaciones están sujetas a cambios sin previo aviso.

Home Skinovations Ltd. Tavor Building, Shaar Yokneam POB 533, Yokneam 2069206, ISRAEL www.silkn.com, info@silkn.com

Índice

1. Antes de comenzar	72
1.1 Descripción del dispositivo Silk'n Infinity™	72
1.2. Contenido del embalaje	73
2. Uso previsto de Silk'n Infinity™	73
3. Seguridad con Silk'n Infinity™	74
4. Contraindicaciones	75
5. No use Silk'n Infinity™ si:	80
6. Evite usar Silk'n Infinity™ si se da en su caso alguna de las siguientes circunstancias	81
7. Posibles efectos secundarios del uso de Silk'n Infinity™	81
8. Depilación a largo plazo, Silk'n Infinity™ Way	83
9. ¡Comencemos!	84
9.1. ¿Qué se debe esperar al realizar un tratamiento con Silk'n Infinity™?	88
9.2. Después del tratamiento con Silk'n Infinity™	89
10. Mantenimiento de Silk'n Infinity™	90
10.1. Limpieza de Silk'n Infinity™	90
11. Conexión de su Silk'n Infinity™ a Bluetooth	90
12. Resolución de problemas	91
12.1. «Mi Silk'n Infinity™ no se pone en funcionamiento.»	91
12.2. «No se emite un pulso galvánico cuando presiono el ACTIVADOR DE PULSOS»	91
12.3. «No se emite un pulso luminoso cuando presiono el ACTIVADOR DE PULSOS»	91
13. Servicio de atención al cliente	92
14. Especificaciones	93
15. Etiquetado	167

Antes de utilizar Silk'n Infinity™ por primera vez, lea este manual de instrucciones en su totalidad. Preste una especial atención a las secciones sobre los procedimientos de uso del dispositivo, la operación del mismo y los procedimientos posteriores al uso.


Le recomendamos que se familiarice con este manual de instrucciones antes de utilizar Silk'n Infinity™. Silk'n Infinity™ es un potente dispositivo eléctrico. Por ello, se deberá utilizar prestando especial atención a la seguridad. Por favor, lea todas las advertencias y medidas de precaución antes del uso, y sígalas estrictamente cuando utilice Silk'n Infinity™

1. Antes de comenzar

Silk'n Infinity™ es un dispositivo a base de luz para la reducción permanente del vello diseñado para el uso doméstico.

1.1 Descripción del dispositivo Silk'n Infinity™

El DISPOSITIVO DE DEPILACIÓN Silk'n Infinity™ presenta una SUPERFICIE DE TRATAMIENTO y un ACTIVADOR DE PULSOS. También dispone de un par de electrodos, BASE y TOUCH, para crear y utilizar una circulación de tratamiento galvánico.



- ① Activador de pulsos
- ② Electrodo Base
- ③ Electrodo Touch
- ④ Sensor del tono de la piel
- ⑤ Superficie de tratamiento
- ⑥ Botón central
- ⑦ Luces indicadoras del nivel de energía
- ⑧ Luz indicadora Preparado/advertencia del tono de la piel
- ⑨ Luz indicadora Bluetooth

1.2 Contenido del embalaje

Cuando abra el embalaje de Silk'n Infinity™, encontrará las siguientes partes:

- Dispositivo de depilación Silk'n Infinity™
- Adaptador
- Este manual de usuario
- Tarjeta de garantía
- Funda de belleza

2. Uso previsto de Silk'n Infinity™

Silk'n Infinity™ está previsto para la eliminación de vello no deseado. Silk'n Infinity™ también está previsto para efectuar una reducción del vello a largo plazo o permanente. La reducción permanente del vello se define como una reducción estable a largo plazo en la cantidad de vello que vuelve a crecer tras un régimen de tratamiento.

Silk'n Infinity™ está previsto para la eliminación de vello no deseado. Silk'n Infinity™ también está previsto para efectuar una reducción del vello a largo plazo o permanente. La reducción permanente del vello se define como una reducción estable a largo plazo en la cantidad de vello que vuelve a crecer tras un régimen de tratamiento.

Silk'n Infinity™ se puede utilizar para eliminar vello corporal no deseado.

Las partes del cuerpo ideales para el uso de Silk'n Infinity™ incluyen las axilas, la línea del bikini, brazos, piernas, cara, espalda, hombros y pecho.

3. Seguridad con Silk'n Infinity™

Con Silk'n Infinity™, la seguridad es lo más importante.

Tecnología HPL™ en Silk'n Infinity™: una seguridad superior con un bajo nivel energético

La tecnología Home Pulsed Light™ es capaz de alcanzar resultados de depilación a largo plazo con una fracción del nivel de energía utilizado en otros equipos de fotodepilación. La baja energía utilizada en Silk'n Infinity™ reduce su potencial para causar daños o complicaciones y contribuye a su seguridad general.

Silk'n Infinity™ protege su piel

La fotodepilación no es adecuada para la piel bronceada. Silk'n Infinity™ viene con un SENSOR DE TONO DE LA PIEL integrado que está diseñado para medir la complejión de la superficie aplicada y permite niveles de energía acordes con la complejión de la piel.

Además, la SUPERFICIE DE TRATAMIENTO de 3 cm², a través de la que se proporcionan los pulsos luminosos, está integrada en el interior del dispositivo. Esto permite a Silk'n Infinity™ proteger su piel evitando el contacto directo entre la SUPERFICIE DE TRATAMIENTO y la piel.

Silk'n Infinity™ protege sus ojos


Silk'n Infinity™ dispone de una característica de seguridad integrada para la protección de los ojos. Está diseñada de modo que no se puede emitir un pulso de luz cuando la SUPERFICIE DE TRATAMIENTO está al aire libre. La característica de seguridad permite el tratamiento solo cuando la SUPERFICIE DE TRATAMIENTO está en contacto con la piel.

4. Contraindicaciones

Información de seguridad importante: ¡leer antes del uso!

Silk'n Infinity™ no está diseñado para todos. Por favor, lea y tenga en cuenta la información de la siguiente sección antes del uso. Para más información y un asesoramiento personalizado, también puede visitar www.silkn.com o www.silkn.eu.

La depilación por láser o las fuentes de luz pulsada intensas pueden provocar un mayor crecimiento del vello en algunas personas. Sobre la base de los datos actualmente disponibles, los mayores grupos de riesgo con respecto a esta respuesta son las mujeres de ascendencia mediterránea, de Oriente Medio y del Sur de Asia tratadas en la cara y el cuello.

Advertencias	Posibles resultados	Consejo de seguridad
<p>No use Silk'n Infinity™ sobre la piel bronceada.</p> <p>¡No es seguro!</p>  <p>Consulte la tabla de tonalidades de vello y piel en el embalaje</p>	<p>El tratamiento de la piel bronceada con Silk'n Infinity™ puede tener como resultado enrojecimiento e incomodidad en la piel</p>	<p>Silk'n Infinity™ lleva integrado un exclusivo SENSOR DEL TONO DE LA PIEL para medir la complejión de la piel tratada al comienzo de cada sesión y durante la sesión. El SENSOR DEL TONO DE LA PIEL garantiza que los pulsos solo se emitan en tonos de piel adecuados.</p>

Advertencias	Posibles resultados	Consejo de seguridad
<p>No utilice los niveles de energía 2-5 de Silk'n Infinity™ sobre la piel bronceada o tras una exposición reciente al sol (incluidas las máquinas de bronceado artificial). No exponga al sol las áreas tratadas.</p>	<p>El tratamiento con los niveles de energía 2-5 de Silk'n Infinity™ antes o después de cualquier exposición al sol puede tener como resultado efectos adversos como enrojecimiento e incomodidad. La piel bronceada, especialmente después de la exposición al sol, contiene grandes cantidades del pigmento llamado melanina. Esto se aplica a todos los tipos y complejiones de piel, incluidas aquellas que no parecen broncearse rápidamente. La presencia de grandes cantidades de melanina expone la piel a un alto riesgo al utilizar cualquier método de fotodepilación.</p>	<p>Si utiliza cualquier nivel de energía mayor que el mínimo, evite la exposición al sol durante 4 semanas antes y 2 semanas después de su tratamiento con Silk'n Infinity™. La exposición al sol incluye la exposición sin protección a la luz directa del sol durante más de 15 minutos sin interrupción, o la exposición sin protección a la luz del sol difusa durante más de una hora sin interrupción. Para proteger la piel recién tratada cuando esté expuesta a la luz solar, asegúrese de aplicar en profundidad crema solar con factor de protección 30 o superior durante las dos semanas posteriores a cada sesión de depilación. El nivel de energía más bajo de Silk'n Infinity™ (1) está diseñado especialmente para un uso seguro después de la exposición al sol. Tras la exposición al sol podrá seguir usando Silk'n Infinity™, pero solo al nivel de energía más bajo.</p>

Advertencias	Posibles resultados	Consejo de seguridad
<p>No utilice nunca Silk'n Infinity™ alrededor o cerca de los ojos.</p>	<p>Aunque Silk'n Infinity™ se puede utilizar para el tratamiento del vello facial, se deberá tener una especial precaución para evitar el contacto con los ojos.</p>	<p>Silk'n Infinity™ dispone de una característica de seguridad integrada para la protección de los ojos. Está diseñada de modo que no se puede emitir un pulso de luz cuando la SUPERFICIE DE TRATAMIENTO está al aire libre. El ACTIVADOR DE PULSOS permite el tratamiento solo cuando la SUPERFICIE DE TRATAMIENTO está en contacto con el tejido.</p>
<p>No tratar sobre tatuajes o maquillaje permanente ni sobre puntos marrones o negros (como grandes pecas, marcas de nacimiento, lunares o verrugas). Por favor, tenga en cuenta lo siguiente: se pueden tratar los pezones, genitales o labios, pero por ser más oscuros por naturaleza, UTILIZAR SOLAMENTE EL NIVEL DE ENERGÍA I.</p>	<p>El tratamiento con Silk'n Infinity™ de cualquier área de color oscuro o con una mayor pigmentación puede tener como resultado efectos adversos como quemaduras, ampollas y cambios en el tono de la piel (hiper o hipopigmentación).</p>	<p>Cubra el área más oscura con un material que no absorba la luz, como un paño blanco o cinta médica blanca.</p>

Advertencias	Posibles resultados	Consejo de seguridad
<p>No trate eccemas activos, psoriasis, lesiones, heridas abiertas ni infecciones (herpes labiales), estados anómalos de la piel causados por enfermedades sistémicas o metabólicas (por ejemplo, diabetes)</p>	<p>Los tratamientos a base de luz pueden provocar reacciones adversas en zonas ya sensibles.</p>	<p>Espere que la zona afectada sane antes de usar Silk'n Infinity™.</p>
<p>Una zona de tratamiento con historial de brotes de herpes.</p>	<p>Los tratamientos a base de luz pueden provocar reacciones adversas en zonas ya sensibles.</p>	<p>Consulte a su médico para recibir tratamiento preventivo antes de usar Silk'n Infinity™.</p>
<p>No realice tratamientos con Silk'n Infinity™ si está embarazada o en fase de lactancia.</p>	<p>Los cambios hormonales producidos durante el embarazo pueden incrementar la sensibilidad de la piel y el riesgo de efectos adversos.</p>	
<p>No trate zonas donde podría querer que creciera el pelo posteriormente.</p>	<p>Los resultados son permanentes.</p>	

Advertencias	Posibles resultados	Consejo de seguridad
<p>¡Mantenga Silk'n Infinity™ alejado del agua! No coloque ni guarde Silk'n Infinity™ donde pueda caer, ser empujado o colocado en una bañera, lavabo o cualquier otra pila que contenga agua.</p>	<p>Esto podría causar una grave electrocución.</p>	<p>No utilice Silk'n Infinity™ mientras se baña o si el ambiente se vuelve húmedo. Desenchúfelo de inmediato si cae al agua.</p>
<p>No intente abrir o reparar su dispositivo Silk'n Infinity™.</p>	<p>Abrir Silk'n Infinity™ puede exponerle a componentes eléctricos peligrosos y a la energía de luz pulsada, que en ambos casos pueden provocarle graves lesiones corporales y/o un daño permanente en los ojos. También podría dañar su dispositivo y anular su garantía.</p>	<p>Por favor, contacte con el servicio de atención al cliente de Silk'n® si tiene un dispositivo roto o dañado que necesite reparación.</p>

5. No use Silk'n Infinity™ si:

el dispositivo se utiliza con otros elementos de conexión, acoplamientos o accesorios distintos de los suministrados junto con su Infinity.	los acoplamientos o accesorios no están recomendados por Home Skinovations Ltd.	Suspenda el uso de inmediato y contacte con el servicio de atención al cliente de Silk'n®.
tiene dañado el cable o el enchufe.	Mantenga el cable eléctrico apartado de las superficies calientes.	Suspenda el uso de inmediato y contacte con el servicio de atención al cliente de Silk'n®.
ve o huele humo cuando lo está utilizando.		Suspenda el uso de inmediato y contacte con el servicio de atención al cliente de Silk'n®.
no funciona correctamente o parece dañado.		Suspenda el uso de inmediato y contacte con el servicio de atención al cliente de Silk'n®.
el SENSOR DEL TONO DE LA PIEL está agrietado o roto.		Suspenda el uso de inmediato y contacte con el servicio de atención al cliente de Silk'n®.
la cubierta exterior está agrietada o se está desprendiendo.		Suspenda el uso de inmediato y contacte con el servicio de atención al cliente de Silk'n®.

6. Evite usar Silk'n Infinity™ si se da alguna de las siguientes circunstancias:

Historial de formación de cicatrices queloides.	Consulte a su médico antes de utilizar Silk'n Infinity™:
si sufre epilepsia.	
si padece una enfermedad relacionada con la fotosensibilidad, como porfiria, fotodermatosis polimorfa, urticaria solar, lupus, etc.	
si presenta un historial de cáncer de piel o zonas de posibles malignidades de la piel.	
si ha recibido tratamientos de radioterapia o quimioterapia en los últimos tres meses.	
si presenta cualquier otra afección que en opinión de su médico pudiera provocar que su tratamiento no fuera seguro.	
si su piel ha sido tratada con un fármaco de prescripción médica en los últimos seis meses.	

7. Posibles efectos secundarios del uso de Silk'n Infinity™

Cuando se utiliza de acuerdo con las instrucciones, los efectos secundarios y las complicaciones asociados con el uso de Silk'n Infinity™ son infrecuentes. Sin embargo, todo procedimiento cosmético, incluidos aquellos diseñados para el uso doméstico, implica cierto grado de riesgo. Por tanto, es importante que comprenda y acepte los riesgos y complicaciones que pueden surgir al utilizar sistemas de depilación con luz pulsada diseñados para el uso doméstico.

Reacción adversa	Grado de riesgo
<p>Leve incomodidad en la piel – Aunque la depilación con luz pulsada de uso doméstico suele presentar una tolerancia muy buena, la mayoría de los usuarios siente alguna incomodidad leve durante el uso, descrita por lo general como una ligera sensación de escozor en las zonas de piel tratadas. La sensación de escozor suele durar lo que dura la propia aplicación o unos pocos minutos más. Todo lo que exceda esta leve incomodidad es anómalo y significa que usted no debería continuar utilizando Silk'n Infinity™, porque no es capaz de tolerar la aplicación de la depilación, o bien que el nivel de energía ajustado es demasiado alto.</p>	Leve
<p>Enrojecimiento de la piel – Su piel podría enrojecerse justo después de utilizar Silk'n Infinity™ o en el plazo de 24 horas después de su uso. Por lo general, el enrojecimiento desaparece en el plazo de 24 horas. Si este persiste transcurridos dos o tres días, consulte a su médico.</p>	Leve
<p>Aumento de la sensibilidad de la piel – La piel de la zona tratada es más sensible, por lo que podría encontrar en ella sequedad o descamación.</p>	Leve
<p>Cambios de pigmentación – El objetivo de Silk'n Infinity™ es el tallo del vello, en particular las células pigmentadas del folículo y el propio folículo. No obstante, existe riesgo de una hiperpigmentación temporal (mayor pigmentación o coloración marrón) o hipopigmentación (emblanquecimiento) en la piel circundante. El riesgo de cambios en la pigmentación de la piel es mayor en las personas con tonos de piel más oscuros. La coloración o los cambios en la pigmentación de la piel suelen ser temporales, y la hiper o hipopigmentación rara vez ocurren.</p>	Raro
<p>Enrojecimiento excesivo e hinchazón – En casos raros, la piel tratada puede enrojecerse mucho e hincharse. Esto es más común en partes sensibles del cuerpo. El enrojecimiento y la hinchazón deberían desaparecer en un plazo de entre 2 y 7 días y se deberían tratar con aplicaciones frecuentes de hielo. La limpieza suave es posible, pero se debería evitar la exposición a la luz solar.</p>	Raro

8. Depilación a largo plazo: Silk'n Infinity™ Way

Un ciclo de crecimiento del vello típico puede durar 18-24 meses. Durante este tiempo, podrían ser necesarias varias sesiones de tratamiento con Silk'n Infinity™ para obtener una depilación permanente. La eficiencia de la depilación varía de una persona a otra en función de la zona del cuerpo, el color de la piel y la forma de utilizar Silk'n Infinity™. Plan típico de depilación con Silk'n Infinity™ durante un ciclo completo de crecimiento del vello:

Tratamientos 1-4: planificar con dos semanas de separación

Tratamientos 5-7: planificar con cuatro semanas de separación

Tratamientos 8 +: tratar de la forma necesaria hasta que se alcancen los resultados deseados.

Resultado previsto del tratamiento de depilación

Tipo de piel según Fitzpatrick	Color del vello	Fluencia lumínica [J/cm ²]	Zona del cuerpo ²	Promedio de tratamientos	Eficacia (% de eliminación de vello/ reaparición)
I-IV	Marrón claro a marrón	3-4.5	Parte superior o inferior de las piernas	Sesión 10-12: con aprox. cuatro semanas de separación.	60% de reducción del vello
			Brazos		50% e reducción del vello
			Línea del bikini		60% e reducción del vello
			Axilas		55% e reducción del vello
I-IV	Marrón a negro	3-4.5	Parte superior o inferior de las piernas	Sesión 8-10: con aprox. cuatro semanas de separación.	70% e reducción del vello
			Brazos		60% e reducción del vello
			Línea del bikini		70% e reducción del vello
			Axilas		65% e reducción del vello

1. La respuesta individual depende del tipo de vello, así como a factores biológicos que podrían afectar a los patrones de crecimiento del vello. Algunos usuarios podrían responder de forma más rápida o más lenta que la media de tratamientos.
2. No se puede esperar una depilación permanente en una sesión de tratamiento simple o incluso doble. La duración del período de reposo para los folículos capilares depende de la zona del cuerpo.

9. ¡Comencemos!

1. Saque el APARATO DE DEPILACIÓN Silk'n Infinity™ y los demás componentes de la caja.
 2. Enchufe el cable adaptador en la toma de adaptador del APARATO DE DEPILACIÓN Silk'n Infinity™.
 3. Conecte el ADAPTADOR a una toma de corriente. Todas las luces indicadoras del PANEL DE CONTROL se encenderán y apagarán repetidamente con un movimiento circular.
- Su Silk'n Infinity™ estará ahora listo para comenzar a funcionar.

¡Realice un tratamiento seguro y adecuado con Silk'n Infinity™!

Elija áreas a tratar que no se hayan expuesto recientemente al sol.

4. La piel de las zonas de tratamiento deberá estar afeitada, limpia, seca y libre de polvos, antitranspirantes o desodorantes. No aplique cera ni retire el vello con pinzas u otros objetos. ¡Afeitarse es un paso importante para obtener los resultados que desea! Los mejores resultados se obtendrán si se afeita tres días antes del tratamiento o si el vello tiene una longitud de 1-2 mm.
5. Pulse el BOTÓN CENTRAL. El dispositivo se encenderá, la LUZ INDICADORA de nivel 1 (verde) cambiará a color verde y se pondrá en marcha un ventilador.
6. Aproximadamente 1 segundo después de presionar el BOTÓN CENTRAL se encenderá la LUZ INDICADORA PREPARADO/ADVERTENCIA DEL TONO DE LA PIEL (amarilla). Ahora, el dispositivo estará listo para que active el primer pulso con el nivel de energía más bajo. Comience siempre en el nivel de energía 1; comenzar a un nivel más alto de inmediato aumentará la posibilidad de que aparezcan efectos secundarios.

7. Si es su primer tratamiento, elija el nivel de energía con el que se sienta más cómodo. Silk'n Infinity™ ofrece 5 niveles de energía del 1 (el más bajo) al 5 (el más alto). Para elegir el nivel de energía adecuado para su primer tratamiento, pruebe cada zona de tratamiento por separado:

Coloque la SUPERFICIE DE TRATAMIENTO sobre la piel y presione el activador para emitir un pulso. Asegúrese de que su mano toca el ELECTRODO BASE junto con el ACTIVADOR DE pulsos (véase imagen). Si no contacta con la mano en el ELECTRODO BASE no se emitirá una circulación de tratamiento galvánico. Si no experimenta una sensación de incomodidad anómala, pulse de nuevo el BOTÓN CENTRAL. Esto aumentará el nivel de energía Emita un pulso en un lugar diferente en el nivel 2.

Siga probando y aumentando los niveles de energía hasta que haya alcanzado el nivel más alto con el que se sienta cómodo. Si no se producen efectos adversos en una hora, podrá iniciar el tratamiento completo a ese nivel de energía. Repita esta prueba para cada parte del cuerpo que pretenda tratar.



8. Para ajustar un nivel de energía, presione repetidas veces el BOTÓN CENTRAL para incrementar el nivel de energía del 1 al 5 y del 5 directamente de nuevo al 1 hasta que se ajuste el nivel de energía deseado. Las LUCES INDICADORAS DEL NIVEL DE ENERGÍA indicarán el ajuste de nivel de energía. Para más detalles, consulte el apartado «Nivel de energía» que aparece a continuación.

Nivel de energía

El nivel de energía determina la intensidad del pulso luminoso de Silk'n Infinity™ proporcionado a su piel. A medida que se incrementa el nivel de energía, aumentan igualmente los resultados de depilación, así como el riesgo de posibles efectos secundarios y complicaciones.

Silk'n Infinity™ ofrece 5 niveles de energía del 1 (el más bajo) al 5 (el más alto), representados por 5 luces indicadoras del nivel de energía.

Siempre que se encienda Silk'n Infinity™, su nivel de energía se reajustará automáticamente al nivel más bajo. Solo estará encendida una LUZ INDICADORA DEL NIVEL DE ENERGÍA.

Para ajustar el nivel de energía, presione repetidas veces el BOTÓN CENTRAL para incrementar el nivel de energía del 1 al 5 y del 5 directamente de nuevo al 1.

9. Coloque la SUPERFICIE DE TRATAMIENTO sobre la piel, asegurándose de que la piel se extiende de forma suave y uniforme. En cuanto la SUPERFICIE DE TRATAMIENTO esté totalmente en contacto con la piel, la LUZ INDICADORA PREPARADO/ADVERTENCIA DEL TONO DE LA PIEL comenzará a parpadear lentamente. Asegúrese de tocar el ELECTRODO TOUCH en la parte inferior del dispositivo para asegurarse de que el sistema galvánico pueda completar el circuito y activarse.
10. Pulse el ACTIVADOR DE PULSOS. El dispositivo determinará primero el color de su piel. Si el color de la piel es lo bastante claro como para una aplicación segura, el dispositivo activará la circulación galvánica. Sentirá una ligera sensación de cosquilleo. Esto es completamente normal: el tratamiento galvánico estará ahora funcionando para dilatar sus poros para una mejor aplicación del tratamiento. Justo después, el dispositivo emitirá un pulso luminoso en su piel y la LUZ INDICADORA PREPARADO/ADVERTENCIA DEL TONO DE LA PIEL se apagará. Verá un destello de luz brillante y a la vez escuchará un sutil sonido de chasquido, que es un sonido normal del dispositivo. Sentirá una suave sensación de calor y cosquilleo. Silk'n Infinity™ se recargará de inmediato para el siguiente pulso. Tras unos pocos segundos, la LUZ INDICADORA PREPARADO/ADVERTENCIA DEL TONO DE LA PIEL se encenderá de nuevo y comenzará a parpadear al presionar de nuevo contra la piel.
11. Retire la SUPERFICIE DE TRATAMIENTO de la zona de la piel tratada.
12. Elija un método de aplicación para su sesión de tratamiento. Silk'n Infinity™ se puede aplicar de dos formas: «pulsos» y «deslizamiento» (para más detalles, véase el apartado sobre métodos de aplicación que aparece más abajo).
- A. Para el método de PULSOS, siga los pasos 9 a 11 en otro punto repetidas veces hasta que quede cubierta toda la zona.
- B. Para el método de DESLIZAMIENTO, mantenga apretado el ACTIVADOR DE PULSOS y deslice suavemente el dispositivo por la zona tratada.



Si aparecen ampollas o quemaduras en su piel,
SUSPENDA EL USO DE INMEDIATO.

Métodos de aplicación

PULSOS

La técnica de PULSOS es la mejor para trabajar con niveles de energía más altos, ya que permite un mejor control de la cobertura de la piel.

Al pulsar, los pulsos de Silk'n Infinity™ se deberían administrar en líneas, comenzando en el extremo de cada línea y progresando de forma secuencial hacia el otro extremo, lo que le ayudará a evitar el tratamiento de la misma área más de una vez y el solapamiento de zonas de piel.

Al pulsar, la SUPERFICIE DE TRATAMIENTO de Silk'n Infinity™ está diseñada para crear ligeras sombras temporales en el borde del área tratada. Cada vez que recoleque la SUPERFICIE DE TRATAMIENTO, use estas marcas de presión como guía para una colocación adecuada del siguiente pulso, evitando tanto huecos como solapamientos entre pulsos

DESLIZAMIENTO

El DESLIZAMIENTO es la mejor forma de trabajar con los niveles de energía bajos y lograr una sesión rápida y más eficiente.

Durante el deslizamiento, mantenga apretado permanentemente el ACTIVADOR DE PULSOS, y realice un movimiento deslizante lento manteniendo el contacto con la piel. Mueva suavemente el dispositivo a lo largo de la zona de tratamiento. En los niveles de energía más bajos, el dispositivo solo necesita 1-1,5 segundos para recargarse entre pulsos y proporciona una secuencia ininterrumpida de destellos.



¡Trate de evitar el solapamiento de pulsos!



No trate la misma área de piel más de una vez por sesión de depilación. Tratar la misma área de piel más de una vez por tratamiento aumenta la probabilidad de efectos adversos.



Si aparecen ampollas o quemaduras en su piel, SUSPENDA EL USO DE INMEDIATO.

EL SENSOR DEL TONO DE LA PIEL

La fotodepilación en la piel bronceada puede tener efectos adversos como quemaduras, ampollas y cambios en el tono de la piel (hiper o hipopigmentación).

Para evitar este uso indebido, un exclusivo SENSOR DEL TONO DE LA PIEL de Silk'n Infinity™ mide la complejión de la piel tratada al comienzo de cada sesión y ocasionalmente durante la sesión de tratamiento. Si el SENSOR DEL TONO DE LA PIEL detecta un tono de la piel que resulta demasiado oscuro para la aplicación de Silk'n Infinity™, el dispositivo dejará automáticamente de emitir pulsos de inmediato.

Si no ve ningún pulso luminoso y la LUZ INDICADORA PREPARADO/ADVERTENCIA DEL TONO DE LA PIEL parpadea rápidamente, esto indica que su tono de piel, medido por el SENSOR DEL TONO DE LA PIEL, es demasiado oscuro para una aplicación segura. Trate de utilizar el dispositivo en una parte del cuerpo diferente o contacte con el servicio de atención al cliente de Silk'n®.

9.1. ¿Qué se debe esperar al realizar un tratamiento con Silk'n Infinity™?

Para mucha gente, utilizar Silk'n Infinity™ podría ser su primera experiencia con un dispositivo a base de luz diseñado para el uso doméstico. Silk'n Infinity™ es fácil de usar, y las sesiones de depilación se realizan rápidamente. Durante una sesión de tratamiento de Silk'n Infinity™ es normal experimentar y notar lo siguiente:

- **Un ruido de ventilador** – el ventilador de refrigeración de Silk'n Infinity™ hace un ruido similar al de un secador de pelo.
- **Un sonido de chasquido con cada pulso** – cuando se activa un pulso de luz HPL™, es normal escuchar un suave chasquido a la vez que el destello de luz.
- **Una sensación de calor y cosquilleo** – durante cada secuencia galvánica y de pulsos es normal sentir una ligera sensación de calor y cosquilleo de las energías galvánicas y luminosas.
- **Un cierto color rojizo o rosado** – durante la sesión de tratamiento con Silk'n Infinity™ y justo después no es infrecuente constatar una leve coloración rosada de la piel. Esto se suele notar más alrededor del propio vello.

Sin embargo, si ve un enrojecimiento completo de la piel, ampollas o quemaduras, suspenda de inmediato el uso de Silk'n Infinity™.

9.2. Después del tratamiento con Silk'n Infinity™

1. Una vez completada su sesión de tratamiento, apague Silk'n Infinity™ presionando prolongadamente el BOTÓN CENTRAL. Asegúrese de recordar el último ajuste de nivel de energía, ya que no se recuperará al encender Silk'n Infinity™ de nuevo.
2. Desenchufe el cable ADAPTADOR de la toma de corriente.
3. Tras cada sesión de depilación, limpie su dispositivo Silk'n Infinity™, especialmente la SUPERFICIE DE TRATAMIENTO (véase: «Limpieza de Silk'n Infinity™»).
4. Tras la limpieza, se recomienda guardar el dispositivo Silk'n Infinity™ en su caja original y mantenerlo alejado del agua.



Cuidado de la piel posterior a una sesión de depilación

Tras su sesión se recomienda aplicar una loción corporal al área tratada para ayudar a que su piel se recupere más rápido del tratamiento. Puede utilizar la loción corporal incluida o bien emplear la suya.

No exponga al sol zonas de la piel tratadas a niveles de energía 2-5. Asegúrese de proteger con cuidado la superficie tratada con crema solar con factor de protección 30 o superior a lo largo del período de depilación y como mínimo durante las dos semanas posteriores a su última sesión de tratamiento con Silk'n Infinity™.

10. Mantenimiento de Silk'n Infinity™

10.1. Limpieza de Silk'n Infinity™

Tras cada sesión de depilación, limpie su dispositivo Silk'n Infinity™, especialmente la SUPERFICIE DE TRATAMIENTO.

1. Desenchufe Silk'n Infinity™ antes de la limpieza.
2. Utilice un paño seco y limpio y un detergente de limpieza de fórmula especial para el equipamiento electrónico para limpiar con delicadeza la superficie de Silk'n Infinity™, especialmente la SUPERFICIE DE TRATAMIENTO.

No sumerja nunca Silk'n Infinity™ ni ninguna de sus partes en agua u otros líquidos.

11. Conexión de su Silk'n Infinity™ a Bluetooth

Descargue la aplicación de Silk'n sobre depilación y conéctese a ella.

La aplicación «Silk'n free Hair Removal» le ayuda en cada paso del uso de dispositivos de depilación Silk'n, le crea su plan de tratamiento personalizado, le ayuda a tomar las decisiones más seguras y mejor informadas y se asegura de que siga el curso de tratamiento en su totalidad para obtener los mejores resultados. ¡Como propietario de Silk'n Infinity™, también puede disfrutar de nuestras características avanzadas de conectividad Bluetooth en la aplicación!

Solo tiene que descargar la aplicación y seguir los pasos de registro y conexión de Bluetooth.

Para descargar la aplicación sobre depilación de Silk'n de forma gratuita, escanee:



12. Resolución de problemas

12.1. «Mi Silk'n Infinity™ no se pone en funcionamiento.»

- Asegúrese de que el ADAPTADOR está conectado correctamente al dispositivo Silk'n Infinity™.
- Asegúrese de que el ADAPTADOR está conectado a la toma de corriente de la pared.

12.2 No se emite un pulso galvánico cuando presiono elACTIVADOR DE PULSOS

- Asegúrese de que su mano toca el ELECTRODO BASE cuando presione el ACTIVADOR DE PULSOS. La circulación de tratamiento galvánico requiere el cierre del circuito galvánico presionando simultáneamente el activador y el electrodo, a fin de tratar su piel de forma eficaz.

12.3.«No se emite un pulso luminoso cuando presiono elACTIVADOR DE PULSOS»

- Asegúrese de que la LUZ INDICADORA PREPARADO/ADVERTENCIA DEL TONO DE LA PIEL parpadea lentamente para asegurarse de que tiene un buen contacto con la piel y que la SUPERFICIE DE TRATAMIENTO presiona la piel de modo firme y homogéneo. Para su seguridad, el ACTIVADOR DE PULSOS activará un pulso solamente si la SUPERFICIE DE TRATAMIENTO está presionado firmemente contra la piel.
Compruebe la LUZ INDICADORA DE ADVERTENCIA DEL TONO DE LA PIEL. Si parpadea rápidamente, será señal de que su tono de piel, medido por el sensor del tono de la piel, es demasiado oscuro para una aplicación segura. Trate de utilizar el dispositivo en una parte del cuerpo diferente o contacte con el servicio de atención al cliente de Silk'n®.
- Si la luz amarilla está encendida permanentemente junto con cualquier número de luces indicadoras, existirá un error en el sistema.
Desenchufe el dispositivo y vuelva a enchufarlo. Si persisten estos problemas, contacte con su centro local de servicio de atención al cliente de Silk'n®.
- Compruebe si todas las luces parpadean juntas en círculo. De ser así, desenchufe el dispositivo del suministro de corriente. El dispositivo ha llegado al final de su vida útil. Este dispositivo se deberá eliminar debidamente. Entregue el equipamiento usado en el punto de recogida de residuos electrónicos más cercano para una eliminación segura y eficiente.



No intente abrir o reparar su Silk'n Infinity™. Solo se permite realizar reparaciones a los centros de reparación autorizados de Silk'n®.

Abrir Silk'n Infinity™ puede exponerle a componentes eléctricos peligrosos y a la energía de luz pulsada, que en ambos casos pueden provocarle graves lesiones corporales y/o un daño permanente en los ojos. Tratar de abrir el Silk'n Infinity™ también puede dañar el dispositivo y anulará su garantía. Por favor, contacte con el servicio de atención al cliente de Silk'n® si tiene un dispositivo roto o dañado que necesite reparación.

13. Servicio de atención al cliente

Para más información sobre productos Silk'n®, visite su sitio web local de Silk'n®,

www.silkn.eu o www.silkn.com.

Si su dispositivo está roto, dañado o necesita reparación o cualquier otro tipo de asistencia al usuario, le rogamos contacte con su centro local de servicio de atención al cliente de Silk'n®:

Para clientes de EE. UU. Canadá: 1-877-DO-SILKN / 1-877-367-4556, contact@silkn.com

País	Número del servicio	Correo electrónico
Francia	0891-655557	serviceconsommateurfr@silkn.eu
Bélgica	0900-25006	serviceconsommateurbe@silkn.eu
Países Bajos	0900-2502217	klantenservicenl@silkn.eu
España	807088200	servicioalcliente@silkn.eu
Reino Unido	0906-2130009	customerareuk@silkn.eu
Irlanda	1800901512	CustomercareIE@silkn.eu
Portugal		CustomercarePT@silkn.eu
Escandinavia		CustomercareSC@silkn.eu
Turquía		info@silkn.com.tr

14. Especificaciones

Galvánico	70-400 microamperios (μA)	
Tamaño del punto	0,9 cm x 3 cm [2,7 cm ²]	
Tecnología	Home Pulsed Light™	
Máx. nivel de energía	Máx. 5J/cm ²	
Longitud de onda	475-1200 nm	
Tiempo de carga/Suministro de corriente	Operación continua	
Requisitos eléctricos	100-240 V CA, 2 A	
Operación y seguridad	El sensor del tono de la piel garantiza por completo un uso exclusivo en tipos de piel adecuados	
Tamaño del embalaje	180x180x100 cm	
Peso del sistema	200 gr	
Temperatura	Operación	entre 10 °C y 35 °C
	Almacenamiento	entre -40 y +70 °C
Humedad relativa	Operación	entre 30 y 75 %rH
	Almacenamiento	entre 10 y 90 %rH
Presión atmosférica	Operación	entre 700 y 1060 hPa
	Almacenamiento	entre 500 y 1060 hPa
Adaptador	KSAPV36 200300D5	
Nominal	100-240 V; 50-60 Hz; 0,9 A	
Salida	12 VCC; 3 A	

A Home Skinovations Ltd. reserva-se o direito a efetuar alterações aos seus produtos ou especificações para melhorar o desempenho, fiabilidade ou possibilidade de fabrico. Acredita-se que as informações fornecidas pela Home Skinovations Ltd. são precisas e fiáveis no momento da publicação. No entanto, a Home Skinovations Ltd. não assume qualquer responsabilidade pela sua utilização. Nenhuma licença é concedida implicitamente ou de outra forma ao abrigo de qualquer patente ou direitos de patente da Home Skinovations Ltd. Nenhuma parte deste documento pode ser reproduzida ou transmitida, em qualquer formato ou por qualquer meio, eletrónico ou mecânico, para qualquer fim, sem a autorização expressa por escrito da Home Skinovations Ltd. Os dados estão sujeitos a alterações sem aviso prévio. A Home Skinovations Ltd. tem patentes e pedidos de patentes pendentes, marcas comerciais, direitos de autor ou outros direitos de propriedade intelectual que abrangem o objeto deste documento. O fornecimento deste documento não lhe confere qualquer licença a essas patentes, marcas comerciais, direitos de autor ou outros direitos de propriedade intelectual, exceto conforme expressamente previsto em qualquer acordo escrito da Home Skinovations Ltd. As especificações estão sujeitas a alterações sem aviso prévio.

Home Skinovations Ltd. Tavor Building, Shaar Yokneam POB 533, Yokneam 2069206, ISRAEL www.silkn.com, info@silkn.com

Índice

1. Antes de iniciar	95
1.1 Descrição do dispositivo Silk'n Infinity™	95
1.2. Conteúdo da embalagem	96
2. Utilização prevista do Silk'n Infinity™	96
3. Segurança com o Silk'n Infinity™	97
4. Contraindicações	98
5. Não usar o Silk'n Infinity™ se:	103
6. Evite usar Silk'n Infinity™ se qualquer uma das seguintes condições se aplicar a si	104
7. Possíveis efeitos secundários do uso do Silk'n Infinity™	104
8. Depilação de longa duração com o Silk'n Infinity™	106
9. Iniciar!	107
9.1. O que esperar quando estiver a tratar com o Silk'n Infinity™?	111
9.2. Após o tratamento com o Silk'n Infinity™	112
10. Manutenção do Silk'n Infinity™	113
10.1. Limpeza do Silk'n Infinity™	113
11. Ligar o seu Silk'n Infinity™ ao Bluetooth	113
12. Resolução de problemas	114
12.1. "O meu Silk'n Infinity™ não inicia."	114
12.2. "Um pulso galvânico não é emitido quando primo o GATILHO DE PULSO"	114
12.3. "Um pulso de luz não é emitido quando primo o GATILHO DE PULSO"	114
13. Apoio ao Cliente	115
14. Especificações	116
15. Rotulagem	167



Antes de usar o Silk'n Infinity™ pela primeira vez, leia integralmente este manual do utilizador. Preste especial atenção às secções sobre os procedimentos de utilização do dispositivo, operação do dispositivo e procedimentos após a utilização. Recomendamos que volte a familiarizar-se com este manual do utilizador antes de cada utilização do Silk'n Infinity™. O Silk'n Infinity™ é um dispositivo elétrico potente. Como tal, deve ser usado com atenção especial à segurança. Leia todos os avisos e precauções de segurança antes de usar e siga-os rigorosamente quando usar o Silk'n Infinity™

1. Antes de iniciar

O Silk'n Infinity™ é um dispositivo de luz pulsada para redução permanente de pelos concebido para uso em casa.

1.1 Descrição do dispositivo Silk'n Infinity™

O DISPOSITIVO DE DEPILAÇÃO Silk'n Infinity™ tem uma SUPERFÍCIE DE TRATAMENTO e um GATILHO DE PULSO. Possui também um par de eléctodos, BASE e CONTACTO, para a criação e utilização de uma circulação de tratamento galvânico.



- ① Gatilho de pulso
- ② Eléctrodo de base
- ③ Eléctrodo de contacto
- ④ Sensor da cor da pele
- ⑤ Superfície de tratamento
- ⑥ Botão central
- ⑦ Luzes indicadoras do nível de energia
- ⑧ Luz indicadora de preparado/aviso do tom de pele
- ⑨ Luz indicadora de Bluetooth

1.2 Conteúdo da embalagem

Após a abertura da embalagem do Silk'n Infinity™, encontrará as seguintes peças:

- Dispositivo de depilação Silk'n Infinity™
- Adaptador
- Este manual do utilizador
- Cartão de garantia
- Bolsa de beleza

2. Utilização prevista do Silk'n Infinity™

O Silk'n Infinity™ destina-se a remover pelos indesejados. O Silk'n Infinity™ destina-se igualmente a reduzir os pelos a longo prazo ou permanentemente. A redução permanente de pelos define-se como uma redução estável de longa duração no número de pelos que voltam a crescer após um regime de tratamento.

O Silk'n Infinity™ destina-se a remover pelos indesejados. O Silk'n Infinity™ destina-se igualmente a reduzir os pelos a longo prazo, ou permanentemente. A redução permanente de pelos define-se como uma redução estável de longa duração no número de pelos que voltam a crescer após um regime de tratamento.

O Silk'n Infinity™ pode ser usado para remover pelos indesejados do corpo.

As áreas ideais do corpo para utilização do Silk'n Infinity™ incluem as axilas, a virilha, os braços, as pernas, o rosto, as costas, ombros e peito.

3. Segurança com o Silk'n Infinity™

Com o Silk'n Infinity™ a segurança vem em primeiro lugar.

A tecnologia HPL™ no Silk'n Infinity™ - Segurança superior com menor nível de energia

A tecnologia Home Pulsed Light™ é capaz de obter resultados de depilação de longa duração a uma fração do nível de energia usado noutros tipos de equipamento de depilação de luz pulsada. O baixo nível de energia usada no Silk'n Infinity™ reduz o seu potencial de causar danos ou complicações e contribui para a segurança geral.

O Silk'n Infinity™ protege a sua pele

A depilação de luz pulsada não é adequada para pele bronzada. O Silk'n Infinity™ traz incorporado um SENSOR DA COR DA PELE concebido para avaliar a aparência da superfície de aplicação e permite níveis de energia de acordo com a aparência da pele.

Além disso, a SUPERFÍCIE DE TRATAMENTO de 3cm², através da qual os pulsos de luz incidem, está embutida dentro do dispositivo. Isso permite ao Silk'n Infinity™ proteger a sua pele, evitando o contacto direto entre a SUPERFÍCIE DE TRATAMENTO e a pele.

O Silk'n Infinity™ protege os seus olhos


O Silk'n Infinity™ possui uma funcionalidade de segurança interna para proteção dos olhos. Ela foi concebida para que um pulso de luz não possa ser emitido quando a SUPERFÍCIE DE TRATAMENTO estiver virada para o ar. A funcionalidade de segurança permite tratamento somente quando a SUPERFÍCIE DE TRATAMENTO estiver em contacto com a pele.

4. Contraindicações

Informações importantes sobre segurança – leia antes de usar!

O Silk'n Infinity™ não é concebido para todos. Leia e considere as informações na secção a seguir antes de usar. Para mais informações e aconselhamento personalizado pode também visitar www.silkn.com ou www.silkn.eu.

A depilação a laser ou fontes de luz intensa pulsada pode causar o aumento do crescimento do pelo em algumas pessoas. Com base nos dados disponíveis atualmente, os grupos de maior risco para essa reação são as mulheres oriundas do Mediterrâneo, do Médio Oriente e do Sudeste Asiático tratadas no rosto e pescoço.

Aviso	Resultados possíveis	Dica de segurança
<p>Não use o Silk'n Infinity™ em pele bronzeada.</p> <p>Isso não é seguro!</p>  <p>Consulte o gráfico da cor do pelo e da pele que se encontra na embalagem</p>	<p>Tratar pele bronzeada com o Silk'n Infinity™ pode resultar em efeitos adversos, como por exemplo vermelhidão e desconforto da pele</p>	<p>Um SENSOR DA COR DA PELE único vem incorporado no Silk'n Infinity™ para avaliar a aparência da pele tratada no início de cada sessão e durante a sessão. O SENSOR DA COR DA PELE garante que os pulsos serão apenas emitidos sobre tons de pele adequados.</p>

Aviso	Resultados possíveis	Dica de segurança
<p>Não use os níveis de energia 2-5 do Silk'n Infinity™ em pele bronzada ou após exposição solar recente (incluindo bronzamento artificial).</p> <p>Não exponha as áreas tratadas ao sol.</p>	<p>Tratar com os níveis de energia 2-5 do Silk'n Infinity™ antes ou após qualquer exposição solar pode resultar em efeitos adversos, como por exemplo vermelhidão e desconforto da pele. A pele bronzada, particularmente após exposição solar, contém grandes quantidades de melanina.</p> <p>Isso aplica-se a todos os tipos e aparência de pele, incluindo aquelas que parecem não bronzear rapidamente.</p> <p>A presença de grandes quantidades de melanina expõe a pele a maiores riscos quando se usa qualquer método de depilação de luz pulsada.</p>	<p>Se estiver a usar qualquer nível de energia mais elevado do que o nível mais baixo, evite a exposição ao sol durante 4 semanas antes e 2 semanas após o seu tratamento com o Silk'n Infinity™!</p> <p>A exposição solar inclui exposição sem proteção à luz solar direta superior a 15 minutos seguidos, ou exposição sem proteção à luz solar difusa superior a 1 hora seguida. Para proteger pele tratada recentemente quando exposta à luz solar, certifique-se de que aplica protetor solar de fator SPF 30 ou superior, durante 2 semanas após cada sessão de depilação. O nível mais baixo de energia (1) do Silk'n Infinity™ foi especialmente concebido para uma utilização segura mesmo após a exposição solar. Após a exposição solar pode continuar a usar o Silk'n Infinity™, mas apenas com o nível de energia mais baixo.</p>

Aviso	Resultados possíveis	Dica de segurança
<p>Nunca use o Silk'n Infinity™ à volta ou perto dos olhos.</p>	<p>Embora, o Silk'n Infinity™ possa ser usado para o tratamento de pelos faciais, deve-se ter cuidado extra no rosto para evitar os olhos.</p>	<p>O Silk'n Infinity™ possui uma funcionalidade de segurança interna para proteção dos olhos. Ela foi concebida para que um pulso de luz não possa ser emitido quando a SUPERFÍCIE DE TRATAMENTO estiver virada para o ar. O GATILHO DE PULSO permite tratamento somente quando a SUPERFÍCIE DE TRATAMENTO estiver em contacto com a pele.</p>
<p>Não tratar sobre tatuagens ou maquilhagem permanente, manchas castanho-escuro ou negras, (como sardas grandes, marcas de nascimento, sinais ou verrugas). Atenção: os mamilos, genitais ou lábios podem ser tratados, mas sendo naturalmente mais escuros USE APENAS O NÍVEL DE ENERGIA I!</p>	<p>Tratar com o Silk'n Infinity™ qualquer área que seja de cor escura ou tem mais pigmento pode resultar em efeitos adversos, como por exemplo queimaduras, bolhas e alterações da cor da pele (hiper ou hipopigmentação).</p>	<p>Cubra a área mais escura com um material que não absorva a luz como por exemplo um pano branco ou fita de uso médico branca.</p>

Aviso	Resultados possíveis	Dica de segurança
<p>Não trate sobre eczemas ativos, psoríase, lesões, feridas abertas ou infeções (úlceras), condições dermatológicas anormais causadas por doenças sistémicas ou metabólicas (diabetes, por exemplo)</p>	<p>Os tratamentos com luz pulsada podem provocar reações adversas em áreas já sensíveis.</p>	<p>Aguarde que a área afetada cure antes de usar o Silk'n Infinity™.</p>
<p>Uma área de tratamento com antecedentes de surtos de herpes.</p>	<p>Os tratamentos com luz pulsada podem provocar reações adversas em áreas já sensíveis.</p>	<p>Consulte o seu médico para receber tratamento preventivo antes de usar o Silk'n Infinity™.</p>
<p>Não trate com o Silk'n Infinity™ se estiver grávida ou a amamentar.</p>	<p>As alterações hormonais durante a gravidez podem aumentar a sensibilidade da pele e o risco de efeitos adversos.</p>	
<p>Não trate as áreas onde possa querer que os pelos voltem a crescer mais tarde.</p>	<p>Os resultados são permanentes.</p>	

Aviso	Resultados possíveis	Dica de segurança
<p>Mantenha o Silk'n Infinity™ longe da água! Não coloque nem guarde o Silk'n Infinity™ onde ele possa cair, ser empurrado ou colocado numa banheira, pia ou qualquer outro recipiente que contenha água.</p>	<p>Isto pode originar eletrocussão grave.</p>	<p>Não use o Silk'n Infinity™ durante o banho ou se ficar húmido ou molhado. Desligue imediatamente se cair na água.</p>
<p>Não tente abrir ou reparar o seu dispositivo Silk'n Infinity™.</p>	<p>A abertura do Silk'n Infinity™ pode expô-lo ao perigo dos componentes elétricos e à energia da luz pulsada, o que pode causar ferimentos graves e/ou lesões oculares permanentes. Pode também danificar o dispositivo e invalidar a sua garantia.</p>	<p>Entre em contacto com o apoio o cliente da Silk'n® se tiver um dispositivo avariado ou danificado que precise de ser reparado.</p>

5. Não usar o Silk'n Infinity™ se:

O dispositivo for operado por quaisquer fichas, apetrechos ou acessórios sem ser aqueles fornecidos com o seu Infinity	Os apetrechos ou acessórios não são recomendados pela Home Skinovations Ltd.	Pare de usar imediatamente e entre em contacto com o apoio ao cliente da Silk'n®.
Possuir um cabo ou ficha danificada.	Mantenha o cabo de alimentação longe das superfícies aquecidas.	Pare de usar imediatamente e entre em contacto com o apoio ao cliente da Silk'n®.
Observar ou cheirar fumo quando o estiver a utilizar.		Pare de usar imediatamente e entre em contacto com o apoio ao cliente da Silk'n®.
Ele não estiver a funcionar corretamente ou parece estar danificado.		Pare de usar imediatamente e entre em contacto com o apoio ao cliente da Silk'n®.
O SENSOR DA COR DA PELE está fissurado ou avariado.		Pare de usar imediatamente e entre em contacto com o apoio ao cliente da Silk'n®.
O invólucro exterior está fissurado ou a desfazer-se.		Pare de usar imediatamente e entre em contacto com o apoio ao cliente da Silk'n®.

6. Evite usar o Silk'n Infinity™ em qualquer das seguintes condições:

Antecedentes de formação de cicatriz queloidiana.	Consulte o seu médico antes de usar o Silk'n Infinity™.
Se sofrer de epilepsia.	
Se tiver uma doença relacionada com a fotossensibilidade, como por exemplo a porfíria, erupção polimorfa à luz, urticária solar, lúpus, etc.	
Se tiver antecedentes de cancro da pele ou áreas de potenciais neoplasias cutâneas malignas.	
Se tiver recebido tratamento de radioterapia ou quimioterapia nos últimos 3 meses.	
Se tiver qualquer outra doença que na opinião do seu médico torna inseguro o tratamento.	
Se a sua pele tiver sido tratada com um medicamento prescrito por médico nos últimos 6 meses.	

7. Possíveis efeitos secundários do uso do Silk'n Infinity™

Quando usado de acordo com as instruções, os efeitos secundários e as complicações associadas ao uso do Silk'n Infinity™ são raros. No entanto, todo o procedimento cosmético, incluindo aqueles concebidos para uso em casa, envolve um certo grau de risco. Por conseguinte, é importante que compreenda e aceite os riscos e complicações que possam ocorrer com os sistemas de depilação com luz pulsada concebidos para uso em casa.

Reação Adversa	Grau de Risco
<p>Pequeno desconforto cutâneo - Embora a depilação com luz pulsada em casa seja geralmente muito bem tolerada, a maioria dos utilizadores sentem algum desconforto ligeiro durante o uso, normalmente descrito como sendo uma sensação de picada ligeira nas áreas da pele tratada. A sensação de picada dura normalmente o tempo da própria aplicação ou alguns minutos depois. Tudo o que ultrapasse esse pequeno desconforto é anormal e significa que não deve continuar a usar o Silk'n Infinity™ porque não consegue tolerar a aplicação de depilação, ou a definição do nível de energia é muito alta.</p>	Pequena
<p>Vermelhidão da pele – A sua pele pode ficar vermelha logo após o uso do Silk'n Infinity™ ou no período de 24 horas após o uso do Silk'n Infinity™. A vermelhidão geralmente desaparece no período de 24 horas. Consulte o seu médico se a vermelhidão não desaparecer no período de 2 a 3 dias.</p>	Pequena
<p>aumento da sensibilidade da pele – A pele da área tratada é mais sensível, por isso pode deparar-se com secura ou escamação da pele.</p>	Pequena
<p>Alterações pigmentares – O Silk'n Infinity™ visa a haste do pelo, em especial as células pigmentadas no folículo piloso e no próprio folículo piloso. Não obstante, há o risco de hiperpigmentação temporária (aumento do pigmento ou descoloração castanha) ou hipopigmentação (branqueamento) na pele envolvente. O risco de alterações na pigmentação da pele é maior nas pessoas com tons de pele mais escuros. Normalmente a descoloração ou alterações do pigmento da pele são temporárias e a hiperpigmentação ou hipopigmentação permanente raramente ocorrem.</p>	Rara
<p>Excessiva vermelhidão e inchaço – Em casos raros, a pele tratada pode tornar-se muito vermelha e inchada. Isso é mais comum em áreas sensíveis do corpo. A vermelhidão e inchaço devem diminuir num período de 2 a 7 dias úteis e deverão ser tratados com frequentes aplicações de gelo. Não faz mal uma limpeza ligeira, mas deve-se evitar exposição à luz solar.</p>	Rara

8. Depilação de longa duração: com o Silk'n Infinity™

Um ciclo típico de crescimento completo do pelo pode demorar entre 18 e 24 meses. Durante esse tempo, podem ser necessárias várias sessões de tratamento com o Silk'n Infinity™ para conseguir depilação permanente.

A eficácia da depilação varia de pessoa para pessoa conforme a área do corpo, cor do pelo e forma como o Silk'n Infinity™ é usado. O plano de depilação típico do Silk'n Infinity™ durante um ciclo de crescimento completo do pelo.

Plano de 1-4 tratamentos com duas semanas de intervalo

Plano de 5-7 tratamentos com duas semanas de intervalo

Tratamentos 8 + – tratar conforme necessário, até que os resultados desejados sejam alcançados.

Resultado esperado do tratamento para depilação

O tipo de pele Fitzpatrick	Cor do pelo	Fluência da luz [J/cm ²]	Área do corpo ²	Número médio de tratamentos I	Eficácia (em % de depilação/novo crescimento) I
I-IV	Castanho claro a castanho	3-4.5	Parte inferior ou superior das pernas	Sessão 10-12, cerca de quatro semanas de intervalo.	60% de redução do pelo
			Braços		50% de redução do pelo
			Virilha		60% de redução do pelo
			Axilas		55% de redução do pelo
I-IV	Castanho a preto	3-4.5	Parte inferior ou superior das pernas	Sessão 8-10, cerca de quatro semanas de intervalo.	70% de redução do pelo
			Braços		60% de redução do pelo
			Virilha		70% de redução do pelo
			Axilas		65% de redução do pelo

1. Reação do indivíduo depende do tipo de pelo, bem como de fatores biológicos que podem afetar os padrões de crescimento do pelo. Alguns utilizadores podem reagir mais rápida ou mais lentamente do que o número médio de tratamentos.
2. Não se pode esperar depilação permanente numa única sessão ou até mesmo em duas sessões de tratamento. A duração do período de descanso dos folículos pilosos depende também da área do corpo.

9. Iniciar!

1. Retire o DISPOSITIVO DE DEPILAÇÃO Silk'n Infinity™ e os outros componentes da caixa.
 2. Ligue o cabo do ADAPTADOR à tomada do adaptador do DISPOSITIVO DE DEPILAÇÃO Silk'n Infinity™.
 3. Ligue o ADAPTADOR à tomada elétrica. Todas as luzes indicadoras no PAINEL DE CONTROLO acendem e apagam repetidamente num movimento circular.
- seu Silk'n Infinity™ está agora pronto para iniciar:

Tratar com o Silk'n Infinity™ em segurança e corretamente!

Escolha as áreas a tratar que não tiveram recente exposição ao sol.

4. Deve cortar o pelo, limpar, secar e remover qualquer pó, antitranspirantes ou desodorantes das áreas de tratamento da pele. Não aplique cera, nem puxe ou tire pelos com pinça. Cortar o pelo é um passo importante para obter os resultados que pretende! Os melhores resultados serão alcançados quando cortar o pelo 3 dias antes do tratamento ou quando o pelo tiver 1-2 mm.
5. Prima o BOTÃO CENTRAL. O dispositivo liga, a LUZ INDICADORA do nível de energia I (verde) acende-se e começa a ouvir-se um som do ventilador a trabalhar.
6. Cerca de 1 segundo depois de premir o BOTÃO CENTRAL, a LUZ INDICADORA DE PREPARADO/AVISO DO TOM DE PELE (amarela) acende-se. O dispositivo está agora pronto a disparar o primeiro pulso ao mais baixo nível de energia. Comece sempre no nível de energia I, iniciar logo a partir de um nível mais elevado irá aumentar a hipótese de efeitos secundários.

7. Se este for o seu primeiro tratamento, escolha o nível de energia com o qual se sente mais confortável. O Silk'n Infinity™ oferece 5 níveis de energia de 1 (o mais baixo) a 5 (o mais alto). Para escolher o nível de energia certo para o seu primeiro tratamento, teste cada área de tratamento separadamente:

Coloque a SUPERFÍCIE DE TRATAMENTO sobre a pele e prima o gatilho para aplicar um pulso. Certifique-se de que a sua mão toca no ELÉTRODO DE BASE juntamente com o GATILHO DE PULSO (ver a imagem).

Se a mão não fizer contacto com o ELÉTRODO DE BASE não será emitida circulação de tratamento galvânico.

Se não sentir desconforto anormal prima novamente o BOTÃO

CENTRAL. Isto irá aumentar o nível de energia. Aplique um pulso num ponto diferente ao nível de energia 2.

Continue a testar em níveis de energia superiores até que tenha atingido o nível mais alto, com o qual se sinta confortável. Se no espaço de uma hora não sentir nenhum efeito adverso, pode iniciar o seu tratamento completo nesse nível de energia.

Repita este teste em cada parte do corpo que pretenda tratar.



8. Para definir um nível de energia, prima o BOTÃO CENTRAL repetidamente para aumentar o nível de energia de 1 a 5 e de 5 diretamente de volta para 1, até o nível de energia desejado ficar definido. As LUZES INDICADORAS DO NÍVEL DE ENERGIA indicarão a definição do nível de energia. Para mais detalhes, consulte o quadro "Nível de Energia" abaixo.

Nível de energia

O nível de energia determina a intensidade do pulso de luz do Silk'n Infinity™ aplicado à sua pele. À medida que o nível de energia aumenta, também aumentam os resultados da depilação, bem como o risco de possíveis efeitos secundários e complicações.

O Silk'n Infinity™ oferece 5 níveis de energia de 1 (o mais baixo) a 5 (o mais alto), representados por 5 luzes indicadoras de nível de energia

Sempre que o Silk'n Infinity™ for ligado, o seu nível de energia será automaticamente

reiniciado para o nível de energia mais baixo. Apenas uma LUZ INDICADORA DO NÍVEL DE ENERGIA estará acesa.

Para definir o nível de energia, prima o BOTÃO CENTRAL repetidamente para aumentar o nível de energia de 1 a 5 e de 5 diretamente de volta para 1.

9. Coloque a SUPERFÍCIE DE TRATAMENTO sobre a pele, certificando-se de que a pele está uniforme e regular. Assim que a SUPERFÍCIE DE TRATAMENTO estiver totalmente em contacto com a pele, a LUZ INDICADORA DE PREPARADO/AVISO DO TOM DE PELE começa a piscar lentamente. Certifique-se de que toca no ELÉTRODODO DE CONTACTO na parte inferior do dispositivo para assegurar que o sistema galvânico consegue completar o circuito e ativar.
10. Prima o GATILHO DE PULSO. O dispositivo determinará primeiro a cor da sua pele. Se a cor da pele for suficientemente clara para aplicação segura, o dispositivo ativará a circulação galvânica. Poderá sentir uma ligeira sensação de formigueiro. Isso é totalmente normal: o tratamento galvânico está agora a funcionar para alargar os seus poros para uma melhor aplicação do tratamento. Depois disso, o dispositivo emitirá um clarão do pulso de luz sobre a pele, e a LUZ INDICADORA DE PREPARADO/AVISO DO TOM DE PELE desligar-se-á. Irá ver um clarão de luz brilhante e ao mesmo tempo ouvir um som subtil, que é um ruído normal do dispositivo. Irá sentir uma ligeira sensação de calor e formigueiro. O Silk'n Infinity™ recarga imediatamente para o pulso seguinte. Após alguns segundos, a LUZ INDICADORA DE PREPARADO/AVISO DO TOM DE PELE voltará a acender e começa a piscar lentamente quando premido novamente sobre a pele.
11. Retire a SUPERFÍCIE DE TRATAMENTO da área de tratamento da pele.
12. Escolha um método de aplicação para a sua sessão de tratamento. O Silk'n Infinity™ pode ser aplicado de duas formas: "Pulsção" e "Deslizamento" (para mais detalhes, consulte abaixo o quadro dos métodos de aplicação).
 - A. Em relação ao método de PULSAÇÃO, siga os passos 9 a 11 noutro local repetidamente, até que toda a área esteja totalmente coberta.
 - B. Em relação ao método de DESLIZAMENTO, mantenha o GATILHO DE PULSO sempre premido e deslize o dispositivo suavemente ao longo da área tratada.



Se surgirem bolhas na sua pele ou queimaduras, PARE IMEDIATAMENTE!

Métodos de aplicação

PULSAÇÃO

PULSAÇÃO é a melhor técnica para trabalhar com níveis de energia mais altos, pois permite um melhor controlo de cobertura da pele.

Quando usa o método de pulsação, os pulsos do Silk'n Infinity™ devem ser administrados em linhas, a partir de uma extremidade de cada linha e avançando sequencialmente em direção à outra extremidade, ajuda-o a evitar tratar a mesma área mais de uma vez ou sobrepor áreas da pele. Quando usa o método de pulsação, a SUPERFÍCIE DE TRATAMENTO do Silk'n Infinity™ foi concebida para criar ligeiras sombras temporárias do limite da área tratada. Em cada reposicionamento da SUPERFÍCIE DE TRATAMENTO use estas marcas de pressão para orientar para o posicionamento adequado do pulso seguinte, evitando tanto as falhas como as sobreposições entre pulsos.

DESLIZAMENTO

O DESLIZAMENTO é a melhor forma de trabalhar dentro dos níveis de energia baixos e obtém-se uma sessão rápida e mais eficiente.

Quando usa o método de Deslizamento, mantenha o GATILHO DE PULSO sempre premido, e faça um movimento lento de deslizamento enquanto mantém o contacto com a pele. Desloque uniformemente o dispositivo ao longo da área de tratamento. Nos níveis de energia mais baixos, o dispositivo demora apenas 1 a 1,5 segundos a recarregar entre pulsos e proporciona uma sequência ininterrupta de clarões.



Tente evitar a sobreposição de pulsos!



Não trate a mesma área da pele mais do que uma vez por sessão de depilação! Tratar a mesma área da pele mais do que uma vez por sessão de tratamento aumenta a probabilidade de efeitos adversos.



Se surgirem bolhas na sua pele ou queimaduras, PARE IMEDIATAMENTE!

O SENSOR DA COR DA PELE

A depilação de luz pulsada na pele bronzeadada pode resultar em efeitos adversos, como por exemplo queimaduras, bolhas e alteração da cor da pele (hiper ou hipopigmentação).

Para evitar essa utilização inadequada, um exclusivo SENSOR DA COR DA PELE no Silk'n Infinity™ avalia a aparência da pele tratada no início de cada sessão e, ocasionalmente, durante a sessão de tratamento. Se o SENSOR DA COR DA PELE deteta um tom de pele que é demasiado escuro para a aplicação do Silk'n Infinity™, o dispositivo parará automaticamente de emitir pulsos.

Se não vir pulso de luz e a LUZ INDICADORA DE PREPARADO/AVISO DO TOM DE PELE estiver a piscar rapidamente, isto é uma indicação de que o seu tom de pele, avaliado pelo SENSOR DA COR DA PELE, é muito escuro para aplicação segura. Tente usar o dispositivo noutra parte diferente do corpo ou entre em contacto com o apoio ao cliente da Silk'n®.

9.1. O que esperar quando estiver a tratar com o Silk'n Infinity™?

Para muitas pessoas, usar o Silk'n Infinity™ pode ser a sua primeira experiência com um dispositivo de luz pulsada concebido para uso em casa. O Silk'n Infinity™ é simples de usar e o tempo das sessões de depilação passa rapidamente. Durante uma sessão de tratamento com Silk'n Infinity™ é normal experimentar e sentir:

- **Um ruído do ventilador** – O ventilador de refrigeração no Silk'n Infinity™ emite um ruído semelhante ao de um secador de cabelo.
- **Um som em cada pulso** – Quando um pulso de luz HPL™ for ativado, é normal ouvir um som subtil em simultâneo com o clarão de luz.
- **Uma sensação de calor e formigueiro** – Durante cada sequência galvânica e de pulso é normal sentir uma ligeira sensação de calor e formigueiro das energias galvânica e da luz.
- **Uma ligeira vermelhidão ou cor-de-rosa** – Durante e logo após a sua sessão de tratamento com Silk'n Infinity™, não é raro ver uma cor de pele de tom ligeiramente rosado. Isso normalmente é mais perceptível em torno dos pelos.

No entanto, se observar vermelhidão total da pele, bolhas ou queimaduras pare de usar o Silk'n Infinity™ imediatamente.

9.2. Após o tratamento com o Silk'n Infinity™

1. Quando a sua sessão de tratamento estiver concluída desligue o Silk'n Infinity™ carregando durante mais tempo no BOTÃO CENTRAL. Não se esqueça da última definição do nível de energia que usou, porque não será restaurada quando voltar a ligar o Silk'n Infinity™.
2. Desligue o cabo do ADAPTADOR da tomada elétrica.
3. Após cada sessão de depilação limpe o seu dispositivo Silk'n Infinity™, especialmente a SUPERFÍCIE DE TRATAMENTO (consulte: "Limpeza do Silk'n Infinity™").
4. Após a limpeza, é recomendável guardar o seu dispositivo Silk'n Infinity™ na sua caixa original e mantê-lo longe da água.



Cuidados com a pele após a sessão de depilação

Após a sessão, é recomendável a aplicação de uma loção corporal à área tratada para ajudar a sua pele a recuperar mais rapidamente do tratamento. Pode usar a loção corporal incluída ou utilizar a sua própria loção.

Não exponha ao sol as áreas de pele tratada nos níveis de energia 2 - 5. Não se esqueça de proteger cuidadosamente a pele tratada com protetor solar de fator SPF 30 ou superior, em todo o período de depilação por um período mínimo de 2 semanas após a sua última sessão de tratamento com o Silk'n Infinity™.

10. Manutenção do Silk'n Infinity™

10.1. Limpeza do Silk'n Infinity™

Após cada sessão de depilação limpe o seu dispositivo Silk'n Infinity™, especialmente a SUPERFÍCIE DE TRATAMENTO.

1. Desligue o Silk'n Infinity™ antes da limpeza.
2. Use um pano limpo, seco e um detergente especialmente formulado para limpeza de equipamentos eletrônicos para limpar cuidadosamente a superfície do Silk'n Infinity™, especialmente a SUPERFÍCIE DE TRATAMENTO.

Nunca mergulhe o Silk'n Infinity™ ou qualquer uma das suas peças em água ou qualquer outro tipo de líquido!

11. ligar o seu Silk'n Infinity™ ao Bluetooth

Faça o download e ligue-se à aplicação de depilação da Silk'n.

A aplicação "Silk'n free Hair Removal" suporta todos os seus passos com os dispositivos de depilação da Silk'n, cria o seu plano de tratamento personalizado, ajuda a fazer as escolhas seguras e mais bem informadas e garante que segue todo o curso de tratamento para obter os melhores resultados.

Na qualidade de proprietário do Silk'n Infinity™ também pode desfrutar das nossas avançadas funcionalidades de conectividade Bluetooth na aplicação!

Basta fazer o download da aplicação e seguir os respetivos passos de registo e emparelhamento do Bluetooth.

Para o download gratuito da aplicação de depilação da Silk'n, pesquise:



12. Resolução de problemas

12.1. “O meu Silk’n Infinity™ não inicia.”

- Certifique-se de que o ADAPTADOR está ligado corretamente ao dispositivo Silk’n Infinity™.
- Certifique-se de que o ADAPTADOR está ligado a uma tomada elétrica na parede.

12.2 Um pulso galvânico não é ativado quando primo o GATILHO DE PULSO

- Certifique-se de que a sua mão está a tocar no ELÉTRODODO DE BASE quando prime o GATILHO DE PULSO. A circulação de tratamento galvânico requer o fecho do circuito galvânico, premindo simultaneamente o gatilho e o eletrodo ao mesmo tempo, para tratar a sua pele com eficácia.

12.3. “Um pulso de luz não é emitido quando primo o GATILHO DE PULSO”

- Certifique-se de que a LUZ INDICADORA DE PREPARADO/AVISO DO TOM DE PELE amarela está a piscar lentamente para assegurar que tem um bom contacto com a pele e que a SUPERFÍCIE DE TRATAMENTO está a ser carregada sobre a pele de forma regular e firme. Para sua segurança, o GATILHO DE PULSO irá ativar um pulso apenas se a SUPERFÍCIE DE TRATAMENTO estiver firmemente carregada contra a pele. Verifique a LUZ INDICADORA DE PREPARADO/AVISO DO TOM DE PELE. Se piscar rapidamente, isso é uma indicação de que o seu tom de pele, avaliado pelo SENSOR DA COR DA PELE, é demasiado escuro para aplicação segura. Tente usar o dispositivo noutra parte diferente do corpo ou entre em contacto com o apoio ao cliente da Silk’n®.
- Se a luz amarela estiver constantemente acesa, juntamente com quaisquer luzes indicadoras, existe um erro de sistema.
Desligue o dispositivo e ligue-o novamente. Se estes problemas persistirem, entre em contacto com o seu centro de apoio ao cliente da Silk’n® local.
- Verifique se todas as luzes estão a piscar juntas num círculo. Se assim for, desligue o dispositivo da sua fonte de alimentação. O dispositivo chegou ao fim da sua vida útil. Este dispositivo deve ser eliminado de forma correta. Leve equipamentos antigos ao ponto de recolha dos resíduos de equipamentos elétricos mais próximo, para eliminação segura e eficiente.



Não tente abrir nem reparar o seu Silk'n Infinity™. Apenas centros de reparação autorizados da Silk'n® têm autorização para efetuar reparações.

A abertura do Silk'n Infinity™ pode expô-lo ao perigo dos componentes elétricos e à energia da luz pulsada, o que pode causar ferimentos graves e/ou lesões oculares permanentes. Tentar abrir o Silk'n Infinity™ pode também danificar o dispositivo e invalidar a garantia. Entre em contacto com o apoio ao cliente da Silk'n® se tiver um dispositivo avariado ou danificado que precise de ser reparado.

13. Apoio ao Cliente

Para mais informações sobre produtos da Silk'n® visite o sítio de Internet local da Silk'n®, **www.silkn.eu** ou **www.silkn.com**.

Se o seu dispositivo estiver avariado, danificado ou precisar de ser reparado, ou se precisar de qualquer outra assistência, contacte o seu centro de apoio ao cliente da Silk'n local:

Para clientes nos EUA e Canadá: 1-877-DO-SILKN / 1-877-367-4556, contact@silkn.com

País	Número de assistência	E-mail:
França	0891-655557	serviceconsommateurfr@silkn.eu
Bélgica	0900-25006	serviceconsommateurbe@silkn.eu
Países Baixos	0900-2502217	klantenservicentl@silkn.eu
Espanha	807088200	servicioalcliente@silkn.eu
Reino Unido	0906-2130009	customercaireuk@silkn.eu
Irlanda	1800901512	CustomercareIE@silkn.eu
Portugal		CustomercarePT@silkn.eu
Escandinávia		CustomercareSC@silkn.eu
Turquia		info@silkn.com.tr

14. Especificações

Galvânico		70-400 microamperes (μA)
Tamanho do ponto		0,9 cm x 3 cm [2,7 cm ²]
Tecnologia		Home Pulsed Light™
Nível máx. de energia		Máx. 5J/cm ² .
Comprimento de onda		475-1200 nm
Tempo de carregamento/ Fonte de alimentação		Operação ininterrupta
Requisitos elétricos		100-240 VCA, 2A
Operação e segurança		Sensor da cor da pele garante utilização sem problemas em tipos de pele adequados
Tamanho da embalagem		180x180x100 cm
Peso do sistema		200 g
Temperatura	A funcionar	10 °C a 35 °C
	Armazenagem	-40 a +70 °C
Humidade relativa	A funcionar	30 a 75% Hr
	Armazenagem	10 a 90% Hr
Pressão atmosférica	A funcionar	700 a 1060hPa
	Armazenagem	500 a 1060hPa
Adaptador		KSAPV361200300D5
Nominal		100-240V; 50-60Hz; 0,9A
Saída		12 VCC; 3A

Η Home Skinovations Ltd. διατηρεί το δικαίωμα να πραγματοποιεί αλλαγές στα προϊόντα ή τις προδιαγραφές της με στόχο τη βελτίωση της απόδοσης, της αξιοπιστίας ή των δυνατοτήτων κατασκευής. Οι πληροφορίες που παρέχονται από την Home Skinovations Ltd. θεωρούνται ακριβείς και αξιόπιστες τη στιγμή της δημοσίευσης. Ωστόσο, η Home Skinovations Ltd. δεν αναλαμβάνει καμία ευθύνη για τη χρήση τους. Καμία άδεια δεν χορηγείται σιωπηρώς ή άλλως βάσει οποιοδήποτε διπλώματος ευρεσιτεχνίας ή δικαιωμάτων διπλώματος ευρεσιτεχνίας της Home Skinovations Ltd.

Κανένα μέρος του παρόντος εγγράφου δεν δύναται να αναπαραχθεί ή να διαβιβαστεί σε οποιαδήποτε μορφή ή με οποιοδήποτε τρόπο, ηλεκτρονικό ή μηχανικό, για οποιοδήποτε σκοπό, χωρίς την ρητή έγγραφη άδεια της Home Skinovations Ltd. Τα δεδομένα υπόκεινται σε αλλαγές χωρίς προειδοποίηση. Η Home Skinovations Ltd. έχει διπλώματα ευρεσιτεχνίας και αιτήσεις διπλωμάτων ευρεσιτεχνίας σε εκκρεμότητα, εμπορικά σήματα, δικαιώματα αναπαραγωγής ή άλλα δικαιώματα πνευματικής ιδιοκτησίας τα οποία καλύπτουν το αντικείμενο του παρόντος εγγράφου. Η παροχή του παρόντος εγγράφου δεν σας χορηγεί οποιαδήποτε άδεια στα εν λόγω διπλώματα ευρεσιτεχνίας, εμπορικά σήματα, δικαιώματα αναπαραγωγής ή άλλα δικαιώματα πνευματικής ιδιοκτησίας, με εξαίρεση τα όσα προβλέπονται ρητώς σε οποιοδήποτε έγγραφο συμφωνία από την Home Skinovations Ltd. Οι προδιαγραφές υπόκεινται σε αλλαγές χωρίς προειδοποίηση.

Home Skinovations Ltd. Tavor Building, Shaar Yokneam POB 533, Yokneam 2069206, ISRAEL www.silkn.com, info@silkn.com

Πίνακας περιεχομένων

1. Πριν ξεκινήσετε	118
1.1 Περιγραφή της συσκευής Silk'n Infinity™	118
1.2 Περιεχόμενα συσκευασίας	119
2. Προβλεπόμενη χρήση του Silk'n Infinity™	120
3. Ασφάλεια με το Silk'n Infinity™	121
4. Αντενδείξεις	122
5. Μην χρησιμοποιείτε το Silk'n Infinity™ εάν:	127
6. Αποφύγετε τη χρήση του Silk'n Infinity™ εάν οτιδήποτε από τα παρακάτω ισχύει για εσάς	128
7. Πιθανές ανεπιθύμητες ενέργειες από τη χρήση του Silk'n Infinity™	128
8. Μακροχρόνια αποτίριξη με τον τρόπο του Silk'n Infinity™	130
9. Ξεκινήστε!	132
9.1. Τι να περιμένετε από τις θεραπείες με το Silk'n Infinity™	136
9.2. Μετά τη θεραπεία με το Silk'n Infinity™	137
10. Συντήρηση του Silk'n Infinity™	138
10.1. Καθαρισμός του Silk'n Infinity™	138
11. Συνδέστε το Silk'n Infinity™ σας με Bluetooth	138
12. Αντιμετώπιση προβλημάτων	139
12.1. "Το Silk'n Infinity™ μου δεν δουλεύει".	139
12.2. "Δεν εκπέμπεται γαλβανικός παλμός όταν πατάω τη ΣΚΑΝΔΑΛΗ ΠΑΛΜΩΝ"	139
12.3. "Δεν εκπέμπεται παλμός φωτός όταν πατάω τη ΣΚΑΝΔΑΛΗ ΠΑΛΜΩΝ"	139
13. Εξυπηρέτηση Πελατών	141
14. Τεχνικά Χαρακτηριστικά	142
15. Επισήμανση	167

Πριν χρησιμοποιήσετε το Silk'n Infinity™ για πρώτη φορά, διαβάστε αυτό το εγχειρίδιο χρήστη στο σύνολό του. Δώστε ιδιαίτερη προσοχή στις ενότητες που αναφέρονται στις διαδικασίες χρήσης της συσκευής, τη λειτουργία της συσκευής και τις διαδικασίες μετά τη χρήση. Συνιστούμε να διαβάσετε και πάλι αυτό το εγχειρίδιο χρήστη πριν από κάθε χρήση του Silk'n Infinity™.


Το Silk'n Infinity™ είναι μια ισχυρή ηλεκτρική συσκευή. Εξαιτίας αυτού, πρέπει να την χρησιμοποιείτε δίνοντας ιδιαίτερη προσοχή στα θέματα ασφαλείας. Διαβάστε όλες τις προειδοποιήσεις και τις προφυλάξεις ασφαλείας πριν τη χρήση, και να τις ακολουθείτε αυστηρά όταν χρησιμοποιείτε το Silk'n Infinity™

1. Πριν ξεκινήσετε

Το Silk'n Infinity™ είναι μια συσκευή μόνιμης αποτρίχωσης που βασίζεται στη χρήση φωτός, η οποία έχει σχεδιαστεί για οικιακή χρήση.

1.1 Περιγραφή της συσκευής Silk'n Infinity™

Η ΣΥΣΚΕΥΗ ΑΠΟΤΡΙΧΩΣΗ Silk'n Infinity™ διαθέτει ΕΠΙΦΑΝΕΙΑ ΘΕΡΑΠΕΙΑΣ και ΣΚΑΝΔΑΛΗ ΠΑΛΜΩΝ. Έχει επίσης δύο ηλεκτρόδια, το ΒΑΣΗΣ και το ΑΦΗΣ, για τη δημιουργία και τη χρήση κυκλοφορίας γαλβανικής θεραπείας.



- ① Σκανδάλη παλμών
- ② Ηλεκτρόδιο βάσης
- ③ Ηλεκτρόδιο αφής
- ④ Αισθητήρας χρώματος δέρματος
- ⑤ Επιφάνεια θεραπείας

- ⑥ Κεντρικό κουμπί
- ⑦ Ενδεικτική λυχνία επιπέδου ενέργειας
- ⑧ Ενδεικτική λυχνία προειδοποίησης ετοιμότητας/τόνου δέρματος
- ⑨ Ενδεικτική λυχνία Bluetooth

1.2 Περιεχόμενα συσκευασίας

Μόλις ανοίξετε το πακέτο του Silk'n Infinity™, θα βρείτε τα παρακάτω περιεχόμενα:

- Συσκευή αποτρίχωσης Silk'n Infinity™
- Προσαρμογέας
- Αυτό το εγχειρίδιο χρήστη
- Κάρτα εγγύησης
- Νεσεσέρ

2. Ενδειγμένη χρήση του Silk'n Infinity™

Το Silk'n Infinity™ ενδείκνυται για την απομάκρυνση της ανεπιθύμητης τριχοφυΐας. Το Silk'n Infinity™ ενδείκνυται, επίσης, για μακροχρόνια αποτελέσματα ή και μόνιμη μείωση της τριχοφυΐας. Η μόνιμη μείωση της τριχοφυΐας ορίζεται ως μακροχρόνια, σταθερή μείωση του αριθμού των τριχών που επανεμφανίζονται μετά από τη θεραπεία.

Το Silk'n Infinity™ ενδείκνυται για την απομάκρυνση της ανεπιθύμητης τριχοφυΐας. Το Silk'n Infinity™ προορίζεται επίσης για μακροχρόνια ή μόνιμη μείωση των τριχών. Η μόνιμη μείωση των τριχών ορίζεται ως μακροχρόνια, σταθερή μείωση του αριθμού των τριχών που ξαναβγαίνουν έπειτα από ένα θεραπευτικό σχήμα.

Το Silk'n Infinity™ μπορεί να χρησιμοποιηθεί για την απομάκρυνση της ανεπιθύμητης τριχοφυΐας του σώματος.

Τα ιδανικά σημεία του σώματος για χρήση του Silk'n Infinity™ είναι οι μασχάλες, η γραμμή του μπικίνι, τα χέρια, τα πόδια, το πρόσωπο, η πλάτη, οι ώμοι και το στήθος.

3. Ασφάλεια με το Silk'n Infinity™

Με το Silk'n Infinity™, η ασφάλεια έχει πάντα προτεραιότητα.

Τεχνολογία HPL™ στο Silk'n Infinity™ - Ανώτερη ασφάλεια με χαμηλότερο επίπεδο ενέργειας

Η τεχνολογία Home Pulsed Light™ μπορεί να επιτύχει μακροχρόνια αποτελέσματα αποτρίχωσης με πολύ μικρότερο επίπεδο ενέργειας σε σχέση με άλλες συσκευές αποτρίχωσης που βασίζονται στο φως. Η χαμηλή ενέργεια που χρησιμοποιείται στο Silk'n Infinity™ μειώνει τον κίνδυνο πρόκλησης τραυματισμού ή επιπλοκών, και συνεισφέρει στην ολική σας ασφάλεια.

Το Silk'n Infinity™ προστατεύει το δέρμα σας

Η αποτρίχωση με χρήση φωτός δεν είναι κατάλληλη για το μαυρισμένο δέρμα. Το Silk'n Infinity™ συνοδεύεται από ενσωματωμένο ΑΙΣΘΗΤΗΡΑ ΧΡΩΜΑΤΟΣ ΔΕΡΜΑΤΟΣ, ο οποίος είναι σχεδιασμένος για να υπολογίζει την απόχρωση της επιδερμίδας στην επιφάνεια εφαρμογής και επιτρέπει τα κατάλληλα επίπεδα ενέργειας ανάλογα με την απόχρωση.

Επιπλέον, η ΕΠΙΦΑΝΕΙΑ ΘΕΡΑΠΕΙΑΣ 3cm², μέσω της οποίας εκπέμπονται οι παλμοί φωτός, βρίσκεται στο εσωτερικό της συσκευής. Αυτό επιτρέπει στο Silk'n Infinity™ να προστατεύει το δέρμα σας με αποφυγή απευθείας επαφής μεταξύ της ΕΠΙΦΑΝΕΙΑΣ ΘΕΡΑΠΕΙΑΣ και του δέρματος.

Το Silk'n Infinity™ προστατεύει τα μάτια σας


Το Silk'n Infinity™ διαθέτει ενσωματωμένη λειτουργία ασφαλείας για την προστασία των ματιών. Έχει σχεδιαστεί με τέτοιο τρόπο ώστε να μην είναι δυνατή η εκπομπή ενός παλμού φωτός όταν η ΕΠΙΦΑΝΕΙΑ ΘΕΡΑΠΕΙΑΣ είναι στραμμένη προς το κενό. Η λειτουργία ασφαλείας επιτρέπει τη θεραπεία μόνο όταν η ΕΠΙΦΑΝΕΙΑ ΘΕΡΑΠΕΙΑΣ είναι σε επαφή με το δέρμα.

4. Αντενδείξεις

Σημαντικές πληροφορίες ασφαλείας – Διαβάστε πριν τη χρήση!

Το Silk'n Infinity™ δεν έχει σχεδιαστεί για χρήση από τους πάντες. Διαβάστε και λάβετε υπόψη τις πληροφορίες της παρακάτω ενότητας πριν τη χρήση. Για περαιτέρω πληροφορίες και εξατομικευμένες συμβουλές, μπορείτε επίσης να επισκεφθείτε τις διευθύνσεις www.silkn.com ή www.silkn.eu.

Η αποτρίχωση με λέιζερ ή πηγές έντονου παλμικού φωτός μπορεί να προκαλέσει αυξημένη τριχοφυΐα σε ορισμένα άτομα. Βάσει των διαθέσιμων δεδομένων αυτή τη στιγμή, οι ομάδες υψηλότερου κινδύνου για αυτή την αντίδραση είναι οι γυναίκες από τη Μεσόγειο, τη Μέση Ανατολή και τη Νότια Ασία, οι οποίες πραγματοποιούν θεραπεία στο πρόσωπο και τον λαιμό.

Προειδοποίηση	Πιθανά αποτελέσματα	Συμβουλή ασφαλείας
<p>Μην χρησιμοποιείτε το Silk'n Infinity™ σε μαυρισμένο δέρμα.</p> <p></p> <p>Δεν είναι ασφαλές!</p> <p>Βλ. το διάγραμμα χρώματος μαλλιών και δέρματος στη συσκευασία.</p>	<p>Η θεραπεία σε μαυρισμένο δέρμα με το Silk'n Infinity™ μπορεί να προκαλέσει ανεπιθύμητες ενέργειες, όπως ερυθρότητα και δερματική ενόχληση.</p>	<p>Το Silk'n Infinity™ έχει ενσωματωμένο έναν μοναδικό ΑΙΣΘΗΤΗΡΑ ΧΡΩΜΑΤΟΣ ΔΕΡΜΑΤΟΣ για υπολογισμό της απόχρωσης του δέρματος που υποβάλλεται σε θεραπεία στην αρχή της κάθε θεραπείας και κατά τη διάρκεια της θεραπείας. Ο ΑΙΣΘΗΤΗΡΑΣ ΧΡΩΜΑΤΟΣ ΔΕΡΜΑΤΟΣ διασφαλίζει την εκπομπή παλμών μόνο σε κατάλληλους τόνους του δέρματος.</p>

Προειδοποίηση	Πιθανά αποτελέσματα	Συμβουλή ασφάλειας
<p>Μην χρησιμοποιείτε τα επίπεδα ενέργειας 2-5 του Silk'n Infinity™ σε μαυρισμένο δέρμα ή έπειτα από πρόσφατη έκθεση στον ήλιο (συμπεριλαμβανομένων των μηχανημάτων τεχνητού μαυρίσματος). Μην εκθέτετε τα σημεία θεραπείας στον ήλιο.</p>	<p>Η θεραπεία με επίπεδα ενέργειας 2-5 του Silk'n Infinity™ πριν ή μετά από οποιαδήποτε έκθεση στον ήλιο μπορεί να προκαλέσει ανεπιθύμητες ενέργειες, όπως ερυθρότητα και δερματική ενόχληση. Το μαυρισμένο δέρμα, ιδιαίτερα μετά την έκθεση στον ήλιο, περιέχει μεγάλες ποσότητες της χρωστικής ουσίας μελανίνη. Αυτό ισχύει για όλους τους τύπους και τις αποχρώσεις του δέρματος, συμπεριλαμβανομένων όσων δεν φαίνεται να μαυρίζουν εύκολα. Η παρουσία μεγάλων ποσοτήτων μελανίνης εκθέτει το δέρμα σε μεγαλύτερο κίνδυνο κατά τη χρήση οποιασδήποτε μεθόδου αποτρίχωσης που βασίζεται στο φως.</p>	<p>Εάν χρησιμοποιείτε επίπεδο ενέργειας υψηλότερο από το πιο χαμηλό, αποφεύγετε την έκθεση στον ήλιο για 4 εβδομάδες πριν και 2 εβδομάδες μετά τη θεραπεία με το Silk'n Infinity™! Η έκθεση στον ήλιο περιλαμβάνει την απροστάτευτη έκθεση στο άμεσο ηλιακό φως διάρκειας άνω των 15 λεπτών συνεχόμενα, ή την απροστάτευτη έκθεση σε διαχεόμενο ηλιακό φως άνω της 1 ώρας συνεχόμενα. Για την προστασία του δέρματος που υποβλήθηκε πρόσφατα σε θεραπεία όταν εκτίθεστε στον ήλιο, φροντίστε να βάξετε σχολαστικά αντηλιακό με δείκτη προστασίας τουλάχιστον SPF 30 για 2 εβδομάδες έπειτα από κάθε συνεδρία αποτρίχωσης. Το χαμηλότερο επίπεδο ενέργειας (1) του Silk'n Infinity's™ είναι σχεδιασμένο ειδικά για ασφαλή χρήση έπειτα από έκθεση στον ήλιο. Μετά την έκθεση στον ήλιο, μπορείτε να συνεχίσετε τη χρήση του Silk'n Infinity™, αλλά μόνο στο χαμηλότερο επίπεδο ενέργειας.</p>

Προειδοποίηση	Πιθανά αποτελέσματα	Συμβουλή ασφάλειας
<p>Ποτέ μην χρησιμοποιείτε το Silk'n Infinity™ γύρω από τα μάτια ή κοντά σε αυτά.</p>	<p>Αν και το Silk'n Infinity™ μπορεί να χρησιμοποιηθεί για θεραπεία στις τρίχες του προσώπου, θα πρέπει να είστε πολύ προσεκτικοί ώστε να αποφεύγετε την οποιαδήποτε επαφή με τα μάτια.</p>	<p>Το Silk'n Infinity™ διαθέτει ενσωματωμένη λειτουργία ασφαλείας για την προστασία των ματιών. Έχει σχεδιαστεί με τέτοιο τρόπο ώστε να μην είναι δυνατή η εκπομπή ενός παλμού φωτός όταν η ΕΠΙΦΑΝΕΙΑ ΘΕΡΑΠΕΙΑΣ είναι στραμμένη προς το κενό. Η ΣΚΑΝΔΑΛΗ ΠΑΛΜΩΝ επιτρέπει τη θεραπεία μόνο όταν η ΕΠΙΦΑΝΕΙΑ ΘΕΡΑΠΕΙΑΣ είναι σε επαφή με τον ιστό.</p>
<p>Μην πραγματοποιείτε θεραπεία σε τατουάζ ή μόνιμο μέικ απ, ή σε κηλίδες σκούρου καφέ ή μαύρου χρώματος (όπως μεγάλες φακίδες, σημάδια εκ γενετής, ελιές ή μυρμηγκιές). Σημείωση: μπορείτε να πραγματοποιήσετε θεραπεία στις θηλές, τα γεννητικά όργανα ή τα χείλη, αλλά επειδή είναι εκ φύσεως πιο σκουρόχρωμα, ΝΑ ΧΡΗΣΙΜΟΠΟΙΕΙΤΕ ΜΟΝΟ ΤΟ ΕΠΙΠΕΔΟ ΕΝΕΡΓΕΙΑΣ 1!</p>	<p>Η θεραπεία οποιασδήποτε περιοχής με το Silk'n Infinity™ που είναι σκουρόχρωμη ή έχει περισσότερη χρωστική μπορεί να οδηγήσει σε ανεπιθύμητες ενέργειες όπως εγκαύματα, φουσκάλες και αλλαγές του χρώματος του δέρματος (υπερχρωμάτωση ή υποχρωμάτωση).</p>	<p>Καλύπτετε την πιο σκουρόχρωμη περιοχή με υλικό που δεν θα απορροφήσει το φως, όπως ένα λευκό ύφασμα ή λευκή ιατρική ταινία.</p>

Προειδοποίηση	Πιθανά αποτελέσματα	Συμβουλή ασφάλειας
<p>Μην πραγματοποιείτε θεραπεία σε περιοχές με ενεργό έκζεμα, ψωρίαση, κακώσεις, ανοιχτά τραύματα ή μολύνσεις (έρπης) ή μη φυσιολογικές παθήσεις του δέρματος που προκαλούνται από συστημικά ή μεταβολικά νοσήματα (διαβήτης, για παράδειγμα).</p>	<p>Οι θεραπείες με χρήση φωτός μπορούν να προκαλέσουν ανεπιθύμητες ενέργειες σε ήδη ευαίσθητες περιοχές.</p>	<p>Περιμένετε να επουλωθεί η προσβεβλημένη περιοχή πριν χρησιμοποιήσετε το Silk'n Infinity™.</p>
<p>Μια περιοχή θεραπείας που έχει ιστορικό εμφανίσεων έρπητα.</p>	<p>Οι θεραπείες με χρήση φωτός μπορούν να προκαλέσουν ανεπιθύμητες ενέργειες σε ήδη ευαίσθητες περιοχές.</p>	<p>Συμβουλευθείτε τον γιατρό σας για τη λήψη προληπτικής αγωγής πριν τη χρήση του Silk'n Infinity™.</p>
<p>Μην πραγματοποιείτε θεραπείες με το Silk'n Infinity™ εάν είστε έγκυρος ή θηλάζετε.</p>	<p>Οι ορμονικές διαταραχές κατά τη διάρκεια της εγκυμοσύνης μπορούν αυξήσουν την ευαισθησία του δέρματος και τον κίνδυνο ανεπιθύμητων ενεργειών.</p>	
<p>Μην πραγματοποιείτε θεραπεία σε περιοχές όπου ίσως επιθυμείτε την ανάπτυξη τριχοφυΐας σε μεταγενέστερη φάση.</p>	<p>Τα αποτελέσματα είναι μόνιμα.</p>	

Προειδοποίηση	Πιθανά αποτελέσματα	Συμβουλή ασφάλειας
<p>Διατηρείτε το Silk'n Infinity™ μακριά από το νερό! Μην τοποθετείτε ή αποθηκεύετε το Silk'n Infinity™ σε σημεία όπου μπορεί να πέσει, να σπρωχτεί ή να τοποθετηθεί σε μπανιέρα, νιπτήρα ή κάθε άλλο δοχείο που περιέχει νερό.</p>	<p>Αυτό μπορεί να προκαλέσει σοβαρή ηλεκτροπληξία.</p>	<p>Μην χρησιμοποιείτε το Silk'n Infinity™ όταν κάνετε μπάνιο ή αν έχει νοτιστεί ή βραχεί. Βγάλτε το αμέσως από την πρίζα εάν έχει πέσει σε νερό.</p>
<p>Μην επιχειρήσετε να ανοίξετε ή να επισκευάσετε τη συσκευή Silk'n Infinity™.</p>	<p>Το άνοιγμα του Silk'n Infinity™ ενδέχεται να σας εκθέσει σε επικίνδυνα ηλεκτρικά εξαρτήματα και σε ισχύ παλμικού φωτός, τα οποία αμφότερα ενδέχεται να προκαλέσουν σοβαρούς τραυματισμούς στο σώμα και/ή μόνιμη βλάβη στα μάτια. Ενδέχεται, επίσης, να προκαλέσει βλάβες στη συσκευή και να ακυρώσει την εγγύησή σας.</p>	<p>Επικοινωνήστε με το Κέντρο Εξυπηρέτησης Πελατών της Silk'n™ εάν έχετε μια κατεστραμμένη ή χαλασμένη συσκευή που χρειάζεται επισκευή.</p>

5. Μην χρησιμοποιείτε το Silk'n Infinity™ εάν:

Η συσκευή πρέπει να λειτουργεί μόνο με τα βύσματα, τις συνδέσεις και τα εξαρτήματα που παρέχονται μαζί με την συσκευή Infinity	Τα εξαρτήματα ή προσαρτήματα δεν είναι εγκεκριμένα από τη Home Skinovations Ltd.	Σταματήστε αμέσως τη χρήση και επικοινωνήστε με το ΚέντροΕξυπηρέτησης Πελατών της Silk'n™.
Το καλώδιο ή το βύσμα του έχουν υποστεί βλάβες.	Κρατήστε το καλώδιο τροφοδοσίας μακριά από θερμές επιφάνειες.	Σταματήστε αμέσως τη χρήση και επικοινωνήστε με το ΚέντροΕξυπηρέτησης Πελατών της Silk'n™.
Δείτε ή μυρίσετε καπνό κατά τη διάρκεια της χρήσης.		Σταματήστε αμέσως τη χρήση και επικοινωνήστε με το ΚέντροΕξυπηρέτησης Πελατών της Silk'n™.
Δεν λειτουργεί κανονικά ή εάν φαίνεται χαλασμένο.		Σταματήστε αμέσως τη χρήση και επικοινωνήστε με το ΚέντροΕξυπηρέτησης Πελατών της Silk'n™.
Ο ΑΙΣΘΗΤΗΡΑΣ ΧΡΩΜΑΤΟΣ ΔΕΡΜΑΤΟΣ είναι ραγισμένος ή σπασμένος.		Σταματήστε αμέσως τη χρήση και επικοινωνήστε με το ΚέντροΕξυπηρέτησης Πελατών της Silk'n™.
το εξωτερικό κέλυφος έχει ραγίσει ή διαλυθεί.		Σταματήστε αμέσως τη χρήση και επικοινωνήστε με το ΚέντροΕξυπηρέτησης Πελατών της Silk'n™.

6. Αποφύγετε τη χρήση του Silk'n Infinity™ εάν ισχύει κάτι από τα παρακάτω:

Ιστορικό σχηματισμού τորπιλοειδών ουλών.	Συμβουλευτείτε τον γιατρό σας πριν τη χρήση του Silk'n Infinity™.
Εάν πάσχετε από επιληψία.	
Εάν πάσχετε από ασθένεια που σχετίζεται με φωτοευαισθησία, όπως η πορφύρα, πολύμορφο εξάνθημα εκ φωτός, ηλιακή κνίδωση, λύκο κ.λπ.	
Εάν έχετε ιστορικό καρκίνου του δέρματος ή περιοχές με πιθανά δερματικά καρκινώματα.	
Εάν έχετε υποβληθεί σε ραδιοθεραπεία ή χημειοθεραπεία μέσα στους 3 τελευταίους μήνες.	
Εάν συντρέχει οποιοσδήποτε άλλος λόγος που, σύμφωνα με τη γνώμη του γιατρού σας, θα καθιστούσε τη θεραπεία μη ασφαλή για εσάς.	
Εάν το δέρμα σας έχει υποβληθεί σε συνταγογραφούμενη φαρμακευτική αγωγή μέσα στους τελευταίους 6 μήνες.	

7. Πιθανές παρενέργειες από τη χρήση του Silk'n Infinity™

Όταν χρησιμοποιείται σύμφωνα με τις οδηγίες, παρενέργειες και επιπλοκές σχετιζόμενες με τη χρήση του Silk'n Infinity™ είναι ασυνήθεις. Ωστόσο, κάθε κοσμητική διαδικασία, συμπεριλαμβανομένων εκείνων που προορίζονται για κατ' οίκον χρήση, εμπεριέχει κάποιο βαθμό ρίσκου. Ως εκ τούτου, είναι σημαντικό να κατανοήσετε τους κινδύνους και τις επιπλοκές που ενδέχεται να προκληθούν με τη χρήση συστημάτων αποτρίχωσης παλμικού φωτός σχεδιασμένων για κατ' οίκον χρήση.

Ανεπιθύμητη Αντίδραση	Βαθμός Κινδύνου
<p>Μικρή δερματική ενόχληση – Αν και η κατ' οίκον αποτρίχωση παλμικού φωτός είναι γενικά ανώδυνη, οι περισσότεροι χρήστες νιώθουν κάποια μικρή ενόχληση κατά τη χρήση, η οποία συνήθως περιγράφεται ως μια ήπια αίσθηση τσιμπήματος στις περιοχές θεραπείας. Η αίσθηση τσιμπήματος συνήθως διαρκεί για το χρόνο της εφαρμογής ή και για κάποια λεπτά αργότερα. Οτιδήποτε πέραν αυτής της μικρής ενόχλησης είναι αφύσικο και σημαίνει ότι, είτε δε θα πρέπει να συνεχίσετε τη χρήση του Silk'n Infinity™ γιατί αδυνατείτε να ανεχθείτε τη διαδικασία αποτρίχωσης, είτε το επίπεδο ενέργειας είναι ρυθμισμένο πολύ ψηλά.</p>	Μικρός
<p>Κοκκίνισμα δέρματος – Το δέρμα σας ενδέχεται να κοκκινίσει αμέσως μετά τη χρήση του Silk'n Infinity™ ή μέσα σε 24 ώρες από τη χρήση του Silk'n Infinity™. Το κοκκίνισμα συνήθως εξαφανίζεται μέσα σε 24 ώρες. Εάν δεν εξαφανιστεί μέσα σε 2 με 3 ημέρες, επισκεφθείτε τον γιατρό σας.</p>	Μικρός
<p>Αυξημένη ευαισθησία στο δέρμα – Το δέρμα της περιοχής όπου έχει γίνει θεραπεία είναι περισσότερο ευαίσθητο, οπότε ενδέχεται να αντιμετωπίσετε ξηρασία ή απολεπίδωση του δέρματος.</p>	Μικρός
<p>Χρωματικές μεταβολές – Το Silk'n Infinity™ στοχεύει στο στέλεχος της τρίχας, και συγκεκριμένα στα κύτταρα χρωστικών ουσιών στη ρίζα της τρίχας και τη ρίζα της τρίχας καθ' αυτή. Ωστόσο, υπάρχει κίνδυνος προσωρινής υπερχρωμάτωσης (αυξημένες χρωστικές ουσίες ή δυσχρωματισμός καφέ χρώματος) ή αποχρωμάτωσης (λευκανση) στο περιβάλλον δέρμα. Ο κίνδυνος μεταβολών στο χρώμα του δέρματος είναι μεγαλύτερος στα άτομα με σκουρόχρωμη επιδερμίδα. Συνήθως, ο δυσχρωματισμός ή οι μεταβολές των χρωστικών του δέρματος είναι προσωρινό φαινόμενο και μόνιμη υπερχρωμάτωση ή αποχρωμάτωση συμβαίνουν σπανίως.</p>	Σπανίως

Ανεπιθύμητη Αντίδραση

Βαθμός
Κινδύνου

Έντονο κοκκίνισμα και πρήξιμο –

Σε σπάνιες περιπτώσεις, το δέρμα ενδέχεται να κοκκινίσει υπερβολικά και να πρηστεί. Αυτό είναι πιο σύνηθες σε ευαίσθητες περιοχές του δέρματος. Το κοκκίνισμα και το πρήξιμο θα πρέπει να υποχωρήσουν μέσα σε 2 με 7 ημέρες και θα πρέπει να αντιμετωπίζονται με συχνές εφαρμογές πάγου. Απαλός καθαρισμός ενδείκνυται, αλλά θα πρέπει να αποφεύγεται η έκθεση στον ήλιο.

Σπάνιας

8. Μακροχρόνια αποτρίχωση: ο τρόπος του Silk'n Infinity™

Ένας φυσιολογικός κύκλος ανάπτυξης της τρίχας διαρκεί 18-24 μήνες. Μέσα σε αυτό το διάστημα, ενδέχεται να χρειαστούν πολλαπλές θεραπείες Silk'n Infinity™ προκειμένου να επιτευχθεί μακροχρόνια αποτρίχωση.

Η αποτελεσματικότητα της αποτρίχωσης διαφέρει από άτομο σε άτομο και εξαρτάται από την περιοχή του σώματος, το χρώμα της τρίχας και τον τρόπο με τον οποίο χρησιμοποιείται το Silk'n Infinity™.

Τυπικός προγραμματισμός αποτρίχωσης με Silk'n Infinity™ κατά τη διάρκεια ενός πλήρους κύκλου ανάπτυξης της τρίχας:

Θεραπείες 1-4 – προγραμματίστε να αφήσετε μεταξύ τους δύο εβδομάδες

Θεραπείες 5-7 – προγραμματίστε να αφήσετε μεταξύ τους τέσσερις εβδομάδες

Θεραπείες 8 + – εφαρμόστε όποτε χρειάζεται, μέχρι να φτάσετε στο επιθυμητό αποτέλεσμα.

Αναμενόμενα αποτελέσματα αποτρίχωσης

Τύπος δέρματος σε κλίμακα Fitzpatrick	Χρώμα μαλλιών	Ωχρό γαλακτώδες [J/cm ²]	Περιοχή του σώματος ²	Μέσος αριθμός θεραπειών ¹	Αποτελεσματικότητα (% αφαίρεση τριχών/ επανεμφάνιση) ¹
I-IV	Ανοιχτό καστανό προς καστανό	3-4.5	Γάμπες και μηροί	10-12 θεραπείες, περίπου ανά 4 εβδομάδες	60% μείωση τριχοφυΐας
			Χέρια		50% μείωση τριχοφυΐας
			Γραμμή μπικίνι		60% μείωση τριχοφυΐας
			Μασχάλες		55% μείωση τριχοφυΐας
I-IV	Καστανό προς μαύρο	3-4.5	Γάμπες και μηροί	8-10 θεραπείες, περίπου ανά 4 εβδομάδες	70% μείωση τριχοφυΐας
			Χέρια		60% μείωση τριχοφυΐας
			Γραμμή μπικίνι		70% μείωση τριχοφυΐας
			Μασχάλες		65% μείωση τριχοφυΐας

1. Η ανταπόκριση εξαρτάται από τον τύπο των τριχών, καθώς και από βιολογικούς παράγοντες που ενδέχεται να επηρεάζουν τον κύκλο ανάπτυξης της τρίχας. Κάποιοι χρήστες μπορεί να χρειάζονται περισσότερες ή λιγότερες εφαρμογές από τον μέσο όρο.
2. Μην περιμένετε μόνιμη αφαίρεση των τριχών μετά από μία ή δύο συνεδρίες θεραπείας. Η διάρκεια αδρανοποίησης των θυλάκων εξαρτάται επίσης από την περιοχή του σώματος.

9. Ξεκινήστε!

1. Βγάλτε τη ΣΥΣΚΕΥΗ ΑΠΟΤΡΙΧΩΣΗΣ Silk'n Infinity™ και τα υπόλοιπα περιεχόμενα από το κουτί.
 2. Συνδέστε το καλώδιο του ΠΡΟΣΑΡΜΟΓΕΑ στην υποδοχή της ΣΥΣΚΕΥΗΣ ΑΠΟΤΡΙΧΩΣΗΣ Silk'n Infinity™.
 3. Συνδέστε τον ΠΡΟΣΑΡΜΟΓΕΑ σε ρευματοδότη. Όλες οι ενδεικτικές λυχνίες στο ΧΕΙΡΙΣΤΗΡΙΟ ΕΛΕΓΧΟΥ θα ανάψουν και θα σβήσουν επαναλαμβανόμενα σε μία κυκλική κίνηση.
- Το Silk'n Infinity™ σας είναι τώρα έτοιμο για χρήση.

Χρησιμοποιήστε το Silk'n Infinity™ ορθά και με ασφάλεια!

Εφαρμόστε επιλέγοντας περιοχές που δεν έχουν εκτεθεί πρόσφατα στον ήλιο.

4. Το δέρμα στις περιοχές εφαρμογής θα πρέπει να είναι ξυρισμένο, καθαρό, στεγνό και χωρίς πούδρα, αντιιδρωτικά ή αποσμητικά προϊόντα. Μην αποτριχώνετε με κεριά, τοιμπίδακι ή τραβώντας τις τρίχες. Το ξύρισμα είναι ένα σημαντικό βήμα για να φτάσετε στο επιθυμητό αποτέλεσμα. Τα καλύτερα αποτελέσματα επιτυγχάνονται εάν ξυριστείτε 3 ημέρες πριν την εφαρμογή ή όταν οι τρίχες έχουν μήκος 1-2 mm - 3/32 ίντσες.
5. Πατήστε το ΚΕΝΤΡΙΚΟ ΚΟΥΜΠΙ. Η συσκευή θα ενεργοποιηθεί, η ΕΝΔΕΙΚΤΙΚΗ ΛΥΧΝΙΑ (πράσινη) του Επιπέδου Ενέργειας 1 θα ανάψει και θα ακουστεί ένας ήχος ανεμιστήρα.
6. Περίπου 1 δευτερόλεπτο αφού πατήσετε το ΚΕΝΤΡΙΚΟ ΚΟΥΜΠΙ, η ΕΝΔΕΙΚΤΙΚΗ ΛΥΧΝΙΑ ΠΡΟΕΙΔΟΠΟΙΗΣΗΣ ΕΤΟΙΜΟΤΗΤΑΣ/ΤΟΝΟΥ ΔΕΡΜΑΤΟΣ (κίτρινη) θα ανάψει. Η συσκευή είναι έτοιμη για να πατήσετε τη σκανδάλη για τον πρώτο παλμό στο χαμηλότερο επίπεδο ενέργειας. Πάντα να ξεκινάτε από το επίπεδο ενέργειας 1, εάν αρχίσετε με υψηλότερο επίπεδο θα αυξηθεί αμέσως η πιθανότητα παρενεργειών.
7. Εάν αυτή είναι η πρώτη σας θεραπεία - Επιλέξτε το επίπεδο ενέργειας με το οποίο αισθάνεστε πιο άνετα. Το Silk'n Infinity™ διαθέτει 5 επίπεδα ισχύος, από 1 (κατώτατο) έως 5 (ανώτατο). Για να επιλέξετε το σωστό επίπεδο ενέργειας για την πρώτη σας θεραπεία, δοκιμάστε ξεχωριστά σε κάθε περιοχή:

Τοποθετήστε την ΕΠΙΦΑΝΕΙΑ ΘΕΡΑΠΕΙΑΣ στο δέρμα και πατήστε τη σκανδάλη για να εκπέμψετε έναν παλμό.

Εάν δεν έχετε επαφή με το χέρι με το ΗΛΕΚΤΡΟΔΙΟ ΒΑΣΗΣ, δεν θα εκπνεμφθεί κυκλοφορία γαλβανικής θεραπείας.

Εάν δεν αισθανθήκατε μη φυσιολογική δυσφορία πατήστε το ΚΕΝΤΡΙΚΟ ΚΟΥΜΠΙ ξανά. Αυτό θα αυξήσει το επίπεδο ενέργειας.

Απελευθερώστε έναν παλμό σε ένα διαφορετικό σημείο στο επίπεδο ενέργειας 2. Συνεχίστε να δοκιμάζετε αυξάνοντας το επίπεδο ισχύος, έως ότου φτάσετε το ανώτατο επίπεδο με το οποίο νιώθετε άνετα. Εάν μέσα σε μια ώρα δεν υπάρξουν ανεπιθύμητες ενέργειες, μπορείτε να ξεκινήσετε κανονικά την εφαρμογή σε εκείνο το επίπεδο ενέργειας. Επαναλάβετε αυτή τη δοκιμή για κάθε περιοχή του σώματος που πρόκειται να αποτριχώσετε.



8. Για να ορίσετε ένα επίπεδο ενέργειας, πατήστε επαναλαμβανόμενα το ΚΕΝΤΡΙΚΟ ΚΟΥΜΠΙ για να αυξήσετε το επίπεδο ενέργειας από το 1 στο 5 και από το 5 απευθείας στο 1, μέχρι να οριστεί το επιθυμητό επίπεδο ενέργειας. Οι ΕΝΔΕΙΚΤΙΚΕΣ ΛΥΧΝΙΕΣ ΕΠΙΠΕΔΟΥ ΕΝΕΡΓΕΙΑΣ θα δείξουν την ρύθμιση του επιπέδου ενέργειας. Για λεπτομέρειες, ανατρέξτε στο πλαίσιο "Επίπεδο ενέργειας" παρακάτω.

Επίπεδο ενέργειας

Το επίπεδο ενέργειας καθορίζει την ένταση του παλμού φωτός του Silk'n Infinity™ που εφαρμόζεται πάνω στην επιδερμίδα σας. Όσο το επίπεδο ενέργειας αυξάνει, τόσο επιτυγχάνονται τα αποτελέσματα αποτρίχωσης, αλλά και ο κίνδυνος πιθανών παρενεργειών και επιπλοκών.

Το Silk'n Infinity™ διαθέτει 5 επίπεδα ενέργειας από το 1 (το κατώτατο) έως το 5 (το ανώτατο), τα οποία υποδεικνύονται από 5 ενδεικτικές λυχνίες επιπέδου ενέργειας. Κάθε φορά που ενεργοποιείτε το Silk'n Infinity™, το επίπεδο ενέργειάς του επανέρχεται αυτόματα στο κατώτατο επίπεδο ενέργειας. Μόνο μια ΕΝΔΕΙΚΤΙΚΗ ΛΥΧΝΙΑ ΕΠΙΠΕΔΟΥ ΕΝΕΡΓΕΙΑΣ θα είναι αναμμένη.

Για να ορίσετε το επίπεδο ενέργειας, πατήστε επαναλαμβανόμενα το ΚΕΝΤΡΙΚΟ ΚΟΥΜΠΙ για να αυξήσετε το επίπεδο ενέργειας από το 1 στο 5 και από το 5 απευθείας στο 1.

9. Εφαρμόστε την ΕΠΙΦΑΝΕΙΑ ΘΕΡΑΠΕΙΑΣ στο δέρμα, εξασφαλίζοντας ότι απλώνεται στην επιδερμίδα ομοιόμορφα και ομαλά. Μόλις η ΕΠΙΦΑΝΕΙΑ ΘΕΡΑΠΕΙΑΣ είναι σε πλήρη επαφή με την επιδερμίδα, η ΕΝΔΕΙΚΤΙΚΗ ΛΥΧΝΙΑ ΠΡΟΕΙΔΟΠΟΙΗΣΗ ΕΤΟΙΜΟΤΗΤΑΣ/ΤΟΝΟΥ ΔΕΡΜΑΤΟΣ θα αρχίσει να αναβοσβήνει αργά. Φροντίστε να αγγίξετε το ΗΛΕΚΤΡΟΔΙΟ ΑΦΗΣ στην κάτω πλευρά της συσκευής για να διασφαλίσετε ότι το γαλβανικό σύστημα μπορεί να ολοκληρώσει το κύκλωμα και να ενεργοποιηθεί.
10. Πατήστε τη ΣΚΑΝΔΑΛΗ ΠΑΛΜΩΝ. Η συσκευή πρώτα θα καθορίσει το χρώμα του δέρματός σας. Εάν το χρώμα του δέρματος είναι αρκετά ανοιχτό για ασφαλή εφαρμογή, η συσκευή θα ενεργοποιήσει τη γαλβανική κυκλοφορία. Μπορεί να νιώσετε μια ήπια αίσθηση μουδιάσματος. Αυτό είναι απόλυτα φυσιολογικό: η γαλβανική θεραπεία λειτουργεί τώρα για να μεγεθύνει τους πόρους σας για καλύτερη εφαρμογή της θεραπείας. Αμέσως μετά η συσκευή θα στείλει έναν παλμό φωτός στο δέρμα σας και η ΕΝΔΕΙΚΤΙΚΗ ΛΥΧΝΙΑ ΠΡΟΕΙΔΟΠΟΙΗΣΗΣ ΕΤΟΙΜΟΤΗΤΑΣ/ΤΟΝΟΥ ΔΕΡΜΑΤΟΣ θα απενεργοποιηθεί. Θα δείτε μια δυνατή λάμψη φωτός και ταυτόχρονα θα ακούσετε ένα διακριτικό κρότο, ο οποίος είναι ο κανονικός ήχος της συσκευής. Θα νιώσετε μια ήπια αίσθηση θερμότητας και μουδιάσματος. Το Silk'n Infinity™ θα φορτίσει αμέσως για τον επόμενο παλμό. Μετά από μερικά δευτερόλεπτα, η ΕΝΔΕΙΚΤΙΚΗ ΛΥΧΝΙΑ ΠΡΟΕΙΔΟΠΟΙΗΣΗΣ ΕΤΟΙΜΟΤΗΤΑΣ/ΤΟΝΟΥ ΔΕΡΜΑΤΟΣ θα ανάψει πάλι και θα αρχίσει να αναβοσβήνει αργά μόλις ακουμπήσει πάλι στην επιδερμίδα.
11. Απομακρύνετε την ΕΠΙΦΑΝΕΙΑ ΘΕΡΑΠΕΙΑΣ από την περιοχή του δέρματος όπου μόλις την εφαρμόσατε.
12. Επιλέξτε μία μέθοδο εφαρμογής για την δική σας συνεδρία. Το Silk'n Infinity™ μπορεί να εφαρμοστεί με δύο τρόπους: "Παλμοί" και "Ολίσθηση" (για περισσότερες λεπτομέρειες, ανατρέξτε στο παρακάτω πλαίσιο μεθόδων εφαρμογής).
- A. Για την μέθοδο ΠΑΛΜΩΝ, ακολουθήστε τα παραπάνω βήματα 9-11 επαναλαμβανόμενα μέχρι που να καλυφθεί πλήρως ολόκληρη η περιοχή.
- B. Για τη μέθοδο ΟΛΙΣΘΗΣΗΣ, κρατήστε συνεχώς πατημένη την ΣΚΑΝΔΑΛΗ ΠΑΛΜΩΝ, και περάστε απαλά την συσκευή στην περιοχή υπό θεραπεία.



**Εάν το δέρμα σας εμφανίσει φουσκάλες ή εγκαύματα,
ΣΤΑΜΑΤΗΣΤΕ ΑΜΕΣΩΣ ΤΗ ΧΡΗΣΗ!**

Μέθοδοι εφαρμογής

ΠΑΛΜΟΙ

Οι ΠΑΛΜΟΙ αποτελούν την καλύτερη τεχνική για εργασία με υψηλότερα επίπεδα ενέργειας, καθώς διευκολύνει καλύτερα τον έλεγχο κάλυψης του δέρματος. Κατά την μέθοδο των παλμών, οι παλμοί του Silk'n Infinity™ θα πρέπει να εφαρμόζονται σε σειρές, ξεκινώντας από τη μια άκρη κάθε σειράς και προχωρώντας διαδοχικά προς την άλλη άκρη. Αυτή η μέθοδος σας βοηθάει να στην αποφυγή διπλοκαλύψεων και πολλαπλών εφαρμογών στην ίδια περιοχή δέρματος. Κατά την εφαρμογή των παλμών, η ΕΠΙΦΑΝΕΙΑ ΘΕΡΑΠΕΙΑΣ ΤΟΥ Silk'n Infinity™ σχεδιάστηκε για να δημιουργεί προσωρινά σημάδια στην περιοχή υπό θεραπεία. Σε κάθε επανατοποθέτηση της ΕΠΙΦΑΝΕΙΑΣ ΘΕΡΑΠΕΙΑΣ να παρατηρείτε αυτά τα σημάδια πίεσης ώστε να σας καθοδηγούν στην σωστή τοποθέτηση του επόμενου παλμού, αποφεύγοντας έτσι τα κενά και την διπλοκάλυψη μεταξύ των παλμών.

ΟΛΙΣΘΗΣΗ

Η ΟΛΙΣΘΗΣΗ είναι ο καλύτερος τρόπος για εργασία στα χαμηλά επίπεδα ενέργειας και πετυχαίνει μία γρηγορότερη και περισσότερο αποτελεσματική συνεδρία. Κατά την ολίσθηση, κρατήστε συνεχώς πατημένη την ΣΚΑΝΔΑΛΗ ΠΑΛΜΩΝ χρησιμοποιώντας μία αργή κίνηση ολίσθησης ενώ κρατάτε επαφή με την επιδερμίδα. Κινήστε απαλά την συσκευή κατά μήκος της περιοχής υπό θεραπεία. Στα χαμηλότερα επίπεδα ενέργειας, η συσκευή χρειάζεται μόνο 1-1,5 δευτερόλεπτα για να επαναφορτιστεί μεταξύ των παλμών και διαθέτει αλυσιδωτές αναλαμπές.



Προσπαθήστε να αποφύγετε τη διπλοκάλυψη των παλμών!



Μην εφαρμόζετε στην ίδια περιοχή δέρματος παρά μόνο μια φορά σε κάθε συνεδρία! Οι περισσότερες από μια εφαρμογές στην ίδια περιοχή δέρματος ανά συνεδρία αυξάνουν την πιθανότητα ανεπιθύμητων ενεργειών.



Εάν το δέρμα σας εμφανίσει φουσκάλες ή εγκαύματα, ΣΤΑΜΑΤΗΣΤΕ ΑΜΕΣΩΣ ΤΗ ΧΡΗΣΗ!

Ο ΑΙΣΘΗΤΗΡΑΣ ΧΡΩΜΑΤΟΣ ΔΕΡΜΑΤΟΣ

Οι μέθοδοι αποτρίχωσης με βάση το φως σε μαυρισμένο δέρμα ενδέχεται να προκαλέσουν ανεπιθύμητες ενέργειες, όπως εγκαύματα, φουσκάλες και χρωματικές αλλαγές στο δέρμα (υπερχρωμάτωση ή αποχρωμάτιση).

Προς αποφυγή κακής χρήσης, ένας μοναδικός ΑΙΣΘΗΤΗΡΑΣ ΧΡΩΜΑΤΟΣ ΔΕΡΜΑΤΟΣ είναι ενσωματωμένος στο Silk'n Infinity™ για τη μέτρηση της απόχρωσης του δέρματος υπό θεραπεία, στην αρχή κάθε συνεδρίας και κατά τη διάρκεια της συνεδρίας. Εάν ο ΑΙΣΘΗΤΗΡΑΣ ΧΡΩΜΑΤΟΣ ΔΕΡΜΑΤΟΣ εντοπίσει τόνο δέρματος πιο σκούρο απ' ό,τι ενδείκνυται για τη χρήση του Silk'n Infinity™, η συσκευή θα σταματήσει αυτόματα να εκπέμπει παλμούς.

Εάν δεν εμφανιστεί κανένας παλμός φωτός και η ΕΝΔΕΙΚΤΙΚΗ ΛΥΧΝΙΑ ΠΡΟΕΙΔΟΠΟΙΗΣΗΣ ΕΤΟΙΜΟΤΗΤΑΣ/ΤΟΝΟΥ ΔΕΡΜΑΤΟΣ αναβοσβήνει γρήγορα, αυτό αποτελεί ένδειξη ότι ο τόνος του δέρματός σας, μετρούμενος από τον ΑΙΣΘΗΤΗΡΑ ΧΡΩΜΑΤΟΣ ΔΕΡΜΑΤΟΣ, είναι πολύ σκούρος για ασφαλή εφαρμογή. Δοκιμάστε να χρησιμοποιήσετε την συσκευή σε ένα διαφορετικό σημείο ή επικοινωνήστε με το τμήμα υποστήριξης πελατών της Silk'n™.

9.1. Τι να περιμένετε από τις θεραπείες με το Silk'n Infinity™

Για πολλούς, η χρήση του Silk'n Infinity™ ενδέχεται να είναι η πρώτη τους εμπειρία με μια συσκευή βασισμένη στο φως, σχεδιασμένη για κατ' οίκον χρήση. Το Silk'n Infinity™ είναι εύκολο στη χρήση και οι συνεδρίες αποτρίχωσης διαρκούν λίγο. Κατά τη συνεδρία θεραπείας με το Silk'n Infinity™, είναι φυσιολογικό να βιώσετε και να νιώσετε:

- **Ήχο ανεμιστήρα** – Ο ανεμιστήρας ψύξης μέσα στο Silk'n Infinity™ κάνει θόρυβο παρόμοιο με σεσουάρ μαλλιών.
- **Κρότο με κάθε παλμό** – Όταν εκπέμπεται ένας παλμός HPL™, είναι φυσιολογικό να ακούσετε ένα διακριτικό κρότο ταυτόχρονα με μια λάμψη φωτός.
- **Αίσθηση θερμότητας και μούδιασματος** – Κατά τη διάρκεια κάθε γαλβανικής και παλμικής ακολουθίας, είναι φυσιολογική μια ήπια αίσθηση θερμότητας και μούδιασματος από τη γαλβανική ενέργεια και την ενέργεια του φωτός.
- **Κάποιες ελαφρές κοκκινίλες του δέρματος** – Κατά τη διάρκεια και αμέσως μετά τη συνεδρία με το Silk'n Infinity™, δεν είναι ασύνηθες να παρατηρήσετε κάποιο ελαφρύ κοκκίνισμα του δέρματος. Αυτό είναι συνήθως πιο εμφανές γύρω από τις ίδιες τις τρίχες.

Ωστόσο, αν δείτε υπερβολικό κοκκίνισμα του δέρματος, φουσκάλες ή εγκαύματα, σταματήστε αμέσως τη χρήση του Silk'n Infinity™.

9.2. Μετά τη θεραπεία με το Silk'n Infinity™

1. Όταν η συνεδρία του Silk'n Infinity™ ολοκληρωθεί, απενεργοποιήστε το πατώντας παρατεταμένα το ΚΕΝΤΡΙΚΟ ΚΟΥΜΠΙ. Βεβαιωθείτε ότι θυμάστε το τελευταίο επίπεδο ενέργειας που χρησιμοποιήσατε, καθώς δεν θα επανέλθει όταν ενεργοποιήσετε πάλι τη συσκευή Silk'n Infinity™.
2. Αποσυνδέστε το καλώδιο του ΠΡΟΣΑΡΜΟΓΕΑ από την ηλεκτρική πρίζα.
3. Μετά από κάθε χρήση συνιστάται να καθαρίζετε τη συσκευή Silk'n Infinity™, ιδιαίτερα την ΕΠΙΦΑΝΕΙΑ ΘΕΡΑΠΕΙΑΣ (βλ.: "Καθαρισμός του Silk'n Infinity™").
4. Μετά τον καθαρισμό, συνιστάται να αποθηκεύετε τη συσκευή Silk'n Infinity™ στην αρχική συσκευασία της και να τη φυλάσσετε μακριά από νερό.



Φροντίδα του δέρματος μετά την αποτρίχωση

Μετά τη συνεδρία σας, θα είναι καλό να εφαρμόσετε λοσιόν σώματος στην περιοχή της θεραπείας για να ανακάμψει το δέρμα σας ταχύτερα. Μπορείτε να χρησιμοποιήσετε τη λοσιόν σώματος που περιλαμβάνει στη συσκευασία ή μια δική σας.

Μην αφήνετε εκτεθειμένες στον ήλιο τις περιοχές που έχουν υποστεί θεραπεία σε επίπεδα ενέργειας 2-5. Βεβαιωθείτε ότι προστατεύετε προσεκτικά το δέρμα που έχει υποστεί θεραπεία με αντηλιακό δείκτη προστασίας τουλάχιστον SPF 30, καθ' όλη τη διάρκεια της περιόδου αποτρίχωσης και για τουλάχιστον 2 εβδομάδες μετά την τελευταία συνεδρία θεραπείας με το Silk'n Infinity.

10. Συντήρηση του Silk'n Infinity™

10.1. Καθαρισμός του Silk'n Infinity™

Μετά από κάθε χρήση συνιστάται να καθαρίζετε τη συσκευή Silk'n Infinity™, ιδιαίτερα την ΕΠΙΦΑΝΕΙΑ ΘΕΡΑΠΕΙΑΣ.

1. Αποσυνδέστε το Silk'n Infinity™ πριν το καθαρίσετε.
2. Χρησιμοποιήστε ένα στεγνό, καθαρό πανί και κάποιο ειδικό προϊόν καθαρισμού για ηλεκτρονικές συσκευές για να σκουπίσετε απαλά την επιφάνεια του Silk'n Infinity™, και ιδιαίτερα την ΕΠΙΦΑΝΕΙΑ ΘΕΡΑΠΕΙΑΣ.

Ποτέ μη βυθίζετε το Silk'n Infinity™ ή κάποιο από τα εξαρτήματά του στο νερό!

11. Συνδέστε το Silk'n Infinity™ σας με Bluetooth

Κατεβάστε την εφαρμογή Silk'n Hair removal και συνδεθείτε.

Η εφαρμογή "Silk'n free Hair Removal" σας υποστηρίζει σε κάθε σας βήμα με τις συσκευές αποτρίχωσης της Silk'n, δημιουργεί το εξατομικευμένο σας πλάνο θεραπειών, σας βοηθά να κάνετε τις πιο ασφαλείς και ενημερωμένες επιλογές, και φροντίζει να ακολουθείτε ολόκληρο το πρόγραμμα θεραπειών για βέλτιστα αποτελέσματα.

Ως κάτοχος της συσκευής Silk'n Infinity™, μπορείτε επίσης να απολαύσετε τις προηγμένες μας λειτουργίες συνδεσιμότητας Bluetooth στην εφαρμογή!

Απλά κατεβάστε την εφαρμογή και ακολουθήστε την εγγραφή και τα βήματα ζεύξης μέσω Bluetooth.

Για δωρεάν λήψη της εφαρμογής Silk'n hair removal, σαρώστε:



12. Αντιμετώπιση προβλημάτων

12.1. “Το Silk’n Infinity™ μου δεν δουλεύει”.

- Βεβαιωθείτε πως ο ΠΡΟΣΑΡΜΟΓΕΑΣ είναι συνδεδεμένος σωστά με τη συσκευή Silk’n Infinity™.
- Βεβαιωθείτε πως ο ΠΡΟΣΑΡΜΟΓΕΑΣ είναι συνδεδεμένος με μια ηλεκτρική πρίζα.

12.2 Δεν εκπέμπεται γαλβανικός παλμός όταν πατάω τη ΣΚΑΝΔΑΛΗ ΠΑΛΜΩΝ

- Βεβαιωθείτε ότι το χέρι σας αγγίζει το ΗΛΕΚΤΡΟΔΙΟ ΒΑΣΗΣ όταν πατάτε τη ΣΚΑΝΔΑΛΗ ΠΑΛΜΩΝ. Η κυκλοφορία γαλβανικής θεραπείας απαιτεί το κλείσιμο του γαλβανικού κυκλώματος με ταυτόχρονο πάτημα της σκανδάλης και του ηλεκτροδίου για αποτελεσματική θεραπεία στο δέρμα σας.

12.3. “Δεν εκπέμπεται παλμός φωτός όταν πατάω τη ΣΚΑΝΔΑΛΗ ΠΑΛΜΩΝ”

- Βεβαιωθείτε ότι η ΕΝΔΕΙΚΤΙΚΗ ΛΥΧΝΙΑ ΠΡΟΕΙΔΟΠΟΙΗΣΗΣ ΕΤΟΙΜΟΤΗΤΑΣ/ΤΟΝΟΥ ΔΕΡΜΑΤΟΣ αναβοσβήνει αργάωςτε να διασφαλίσετε ότι έχετε την κατάλληλη επαφή με το δέρμα και ότι η ΕΠΙΦΑΝΕΙΑ ΘΕΡΑΠΕΙΑΣ πιέζεται ομοιόμορφα και σταθερά στο δέρμα. Για την δική σας ασφάλεια, η ΣΚΑΝΔΑΛΗ ΠΑΛΜΩΝ θα ενεργοποιήσει έναν παλμό μόνο αν η ΕΠΙΦΑΝΕΙΑ ΘΕΡΑΠΕΙΑΣ πιέζει σταθερά το δέρμα. Ελέγξτε την ΕΝΔΕΙΚΤΙΚΗ ΛΥΧΝΙΑ ΠΡΟΕΙΔΟΠΟΙΗΣΗΣ ΤΟΝΟΥ ΔΕΡΜΑΤΟΣ. Αν αναβοσβήνει γρήγορα, αυτό αποτελεί ένδειξη ότι ο τόνος του δέρματός σας, μετρούμενος από τον ΑΙΣΘΗΤΗΡΑ ΧΡΩΜΑΤΟΣΔΕΡΜΑΤΟΣ, είναι πολύ σκούρος για ασφαλή εφαρμογή. Δοκιμάστε να χρησιμοποιήσετε την συσκευή σε ένα διαφορετικό σημείο ή επικοινωνήστε με το τμήμα υποστήριξης πελατών της Silk’n™.
- Εάν η κίτρινη λυχνία είναι σταθερά αναμμένη, μαζί με οποιοσδήποτε άλλες ενδεικτικές λυχνίες, υπάρχει σφάλμα συστήματος.
Αποσυνδέστε τη συσκευή και συνδέστε την ξανά. Εάν αυτά τα προβλήματα συνεχιστούν, επικοινωνήστε με το τοπικό σας Κέντρο Εξυπηρέτησης Πελατών Silk’n™.

- Ελέγξτε εάν όλες οι λυχνίες αναβοσβήνουν μαζί σε κύκλο. Σε αυτήν την περίπτωση, απουσιάζει η συσκευή από την πρίζα. Η συσκευή έφτασε στο στάδιο του τέλους του κύκλου ζωής της. Αυτή η συσκευή πρέπει να απορριφθεί κανονικά. Παραδώστε την παλιά σας συσκευή στο κοντινότερο σημείο συλλογής ηλεκτρικών αποβλήτων για ασφαλή και αποτελεσματική διάθεση.



Μην επιχειρήσετε να ανοίξετε ή να επισκευάσετε τη συσκευή Silk'n Infinity™. Μόνο εξουσιοδοτημένα κέντρα επισκευής Silk'n™ έχουν την άδεια να εκτελούν επισκευές.

Το άνοιγμα του Silk'n Infinity™ ενδέχεται να σας εκθέσει σε επικίνδυνα ηλεκτρικά εξαρτήματα και σε ισχύ παλμικού φωτός, τα οποία αμφότερα ενδέχεται να προκαλέσουν σοβαρούς τραυματισμούς στο σώμα και/ή μόνιμη βλάβη στα μάτια.

Το άνοιγμα του Silk'n Infinity™ ενδέχεται, επίσης, να προκαλέσει βλάβες στη συσκευή και να ακυρώσει την εγγύησή σας. Επικοινωνήστε με το Κέντρο Εξυπηρέτησης Πελατών της Silk'n™ εάν έχετε μια κατεστραμμένη ή χαλασμένη συσκευή που χρειάζεται επισκευή.

13. Εξυπηρέτηση Πελατών

Για περισσότερες πληροφορίες σχετικά με τα προϊόντα Silk'n™, επισκεφθείτε τον τοπικό σας δικτυακό τόπο, **www.silkn.eu ή www.silkn.com**.

Εάν η συσκευή σας είναι χαλασμένη, έχει υποστεί βλάβες ή χρειάζεται επισκευή και για οποιοδήποτε άλλη βοήθεια, επικοινωνήστε με το τοπικό κέντρο Εξυπηρέτηση Πελατών Silk'n™:

Για πελάτες στις ΗΠΑ και τον Καναδά: 1-877-DO-SILKN / 1-877-367-4556, contact@silkn.com

Χώρα	Αρ. τηλεφώνου σέρβις	Email
France	0891-655557	serviceconsommateurfr@silkn.eu
Belgique	0900-25006	serviceconsommateurbe@silkn.eu
Nederland	0900-2502217	klantenservicentl@silkn.eu
Espagne	807088200	servicioalcliente@silkn.eu
UK	0906-2130009	customercareuk@silkn.eu
Ireland	1800901512	CustomercareIE@silkn.eu
Portugal		CustomercarePT@silkn.eu
Skandinavien		CustomercareSC@silkn.eu
Türkiye		info@silkn.com.tr

14. Τεχνικά Χαρακτηριστικά

Γαλβανική	70-400 Microampere (μΑ)	
Μέγεθος επιφάνειας	0,9 εκ. x 3 εκ. [2,7 εκ ²]	
Τεχνολογία	Home Pulsed Light™	
Μέγ. επίπεδο ενέργειας	Μέγ. 5 J/cm ²	
Μήκος κύματος	475-1200nm	
Χρόνος φόρτισης / Πηγή ισχύος	Συνεχής λειτουργία	
Ηλεκτρικές προϋποθέσεις	100-240VAC, 2A	
Χειρισμός και ασφάλεια	Ο αισθητήρας χρώματος δέρματος διασφαλίζει άψογα τη χρήση μόνο σε κατάλληλους τύπους δέρματος	
Μέγεθος συσκευασίας	180 x 180 x 100 εκ.	
Βάρος συστήματος	200 γρ.	
Θερμοκρασία	Χρήση	10°C έως 35°C
	Αποθήκευση	-40 έως +70°C
Σχετική υγρασία	Χρήση	30 έως 75% rH
	Αποθήκευση	10 έως 90% rH
Ατμοσφαιρική πίεση	Χρήση	700 έως 1060 hPa
	Αποθήκευση	500 έως 1060 hPa
Ονομαστική	KSAPV361200300D5	
έξοδος ισχύος	100-240 V, 50-60 Hz, 0,9 A	
προσαρμογέα	12Vdc, 3A	

Home Skinovations Ltd. performans, okunabilirlik veya üretilebilirliği geliştirmek için ürünleri veya teknik özellikler üzerinde değişiklikler yapma hakkını saklı tutar. Home Skinovations Ltd. tarafından verilen bilgilerin yayın sırasında doğru ve güvenilir olduğuna inanılmaktadır. Ancak, Home Skinovations Ltd. kullanımıyla ilgili hiçbir sorumluluk kabul etmez. Home Skinovations Ltd. şirketine ait herhangi bir patent veya patent hakkı çerçevesinde zımni olarak veya başka bir şekilde hiçbir ruhsat verilmez. Bu belgenin hiçbir bölümü Home Skinovations Ltd, şirketinin açık yazılı izni olmadan herhangi bir amaçla, herhangi bir biçimde veya yöntemle, elektronik veya mekanik olarak çoğaltılamaz veya iletilemez.

Veriler önceden bildirilmeden değiştirilebilir.

Home Skinovations Ltd. şirketinin, bu belgedeki konuyu kapsayan patent ve beklemedeki patent başvuruları, ticari markaları, telif hakları veya diğer fikri mülkiyet hakları vardır. Home Skinovations Ltd'den alınan herhangi bir yazılı sözleşmede açıkça belirtilmediği takdirde, bu belgenin verilmiş olması size bu patentler, ticari markalar, telif hakları veya diğer fikri mülkiyet hakları üzerinde hiçbir yetki vermez. Teknik özellikler önceden bildirilmeden değiştirilebilir.

Home Skinovations Ltd. Tavor Building, Shaar Yokneam POB 533, Yokneam 2069206, İSRAİL www.silk'n.com, info@silk'n.com

İçindekiler

1. Başlamadan Önce	144
1.1 Silk'n Infinity™ cihaz açıklaması	144
1.2. Ambalaj içeriği	145
2. Silk'n Infinity™ Kullanım Amacı	145
3. Silk'n Infinity™ ile Güvenlik	146
4. Kontrendikasyonlar	147
5. Silk'n Infinity™ kullanılmaması gereken durumlar:	153
6. Şu durumlardan biri sizin için geçerliyse Silk'n Infinity™ kullanmaktan kaçının	154
7. Silk'n Infinity™ kullanmanın Olası Yan Etkileri	154
8. Silk'n Infinity™ ile Uzun Süreli Tüy Giderme	156
9. Başlayın!	157
9.1. Silk'n Infinity™ ile uygulama yapılırken neler beklenmeli?	161
9.2. Silk'n Infinity™ ile uygulamadan sonra	162
10. Silk'n Infinity™ Cihazının Bakımı	163
10.1. Silk'n Infinity™ Cihazının Temizliği	163
11. Silk'n Infinity™ Cihazınızın Bluetooth Bağlantısı	163
12. Sorun Giderme	164
12.1. "Silk'n Infinity™ Cihazım çalışmaya başlamıyor."	164
12.2. "ATIM TETİĞİNE bastığımda galvanik atım uygulanmıyor"	164
12.3. "ATIM TETİĞİNE bastığımda ışık atımı uygulanmıyor"	164
13. Müşteri Hizmetleri	165
14. Teknik Özellikler	166
15. Etiketler	167



Silk'n Infinity™ cihazını ilk kez kullanmadan önce, lütfen bu kullanım kılavuzunutamamen okuyun. Cihazın kullanım işlemleri, cihazın çalıştırılması ve kullanım sonrası işlemler ile ilgili bölümlere özellikle dikkat edin.
Silk'n Infinity™ cihazının her kullanımından önce bu kullanım kılavuzunu yeniden incelemenizi tavsiye ederiz. Silk'n Infinity™ güçlü bir elektrikli cihazdır. Bu nedenle, güvenliğe özellikle dikkat edilerek kullanılmalıdır.
Lütfen kullanımdan önce tüm uyarı ve güvenlik önlemlerini okuyun ve Silk'n Infinity™ cihazını kullanırken bunlara harfiyen uyun.

1. Başlamadan önce

Silk'n Infinity™ kalıcı tüy azaltmak amacıyla kullanılan, evde kullanım için tasarlanmış, ışık bazlı bir cihazdır.

1.1 Silk'n Infinity™ cihaz açıklaması

Silk'n Infinity™ TÜY GİDERME CİHAZINDA bir UYGULAMA YÜZEYİ ve bir ATIM TETİĞİ bulunur. Ayrıca bir galvanik uygulama sirkülasyonu oluşturmak ve bundan yararlanmak için BAZ ve DOKUNMA adlı bir çift elektrota sahiptir.



- ① Atım tetiği
- ② Baz elektrotu
- ③ Dokunma elektrotu
- ④ Cilt renk sensörü
- ⑤ Uygulama yüzeyi
- ⑥ Orta düğme
- ⑦ Enerji seviye göstergesi ışıkları
- ⑧ Hazır/ten rengi uyarı göstergesi ışığı
- ⑨ Bluetooth göstergesi ışığı

1.2 Paket içeriđi

Silk'n Infinity™ paketini açtıktan sonra, řu parçaları bulacaksınız:

- Silk'n Infinity™ tüy giderme cihazı
- Adaptör
- Bu kullanım kılavuzu
- Garanti belgesi
- Güzellik çantası

2. Silk'n Infinity™ kullanım amacı

Silk'n Infinity™ istenmeyen tüylerin giderilmesi için tasarlanmıştır. Silk'n Infinity™ ayrıca uzun süreli veya kalıcı tüy azaltma için de tasarlanmıştır. Kalıcı tüy azaltma, bir uygulama rejiminin ardından yeniden çıkan tüy sayısında uzun süreli, istikrarlı bir azalma olarak tanımlanır.

Silk'n Infinity™ istenmeyen tüylerin giderilmesi için tasarlanmıştır. Silk'n Infinity™ ayrıca uzun süreli veya kalıcı tüy azaltma için de tasarlanmıştır. Kalıcı tüy azaltma, bir uygulama rejiminin ardından yeniden çıkan tüy sayısında uzun süreli, istikrarlı bir azalma olarak tanımlanır.

Silk'n Infinity™ istenmeyen vücut tüylerini gidermek için kullanılabilir.

Silk'n Infinity™ için ideal vücut bölgeleri arasında koltuk altları, bikini bölgesi, kollar, bacaklar, yüz, omuz arkaları ve göğüs yer alır.

3. Silk'n Infinity™ ile Güvenlik

Silk'n Infinity™ cihazında güvenlik önce gelir.

Silk'n Infinity™ cihazındaki HPL™ teknolojisi - Daha düşük enerji seviyesiyle üstün güvenlik

Home Pulsed Light™ teknolojisi, diğer ışık bazlı tüy giderme ekipmanlarında kullanılan enerji seviyesinin çok altında bir seviyede, uzun süreli tüy giderme sonuçları sağlayabilir. Silk'n Infinity™ cihazında kullanılan düşük enerji zarar veya komplikasyonlara yol açma olasılığını düşürür ve genel güvenliğinizi artırır.

Silk'n Infinity™ cildinizi korur

Işık bazlı tüy giderme, bronzlaşmış cilt için uygun değildir. Silk'n Infinity™, uygulanan yüzeyin ten rengini ölçmek için tasarlanan ve enerji seviyelerini cildin rengine göre ayarlayan bir entegre CİLT RENK SENSÖRÜNE sahiptir.

Ayrıca, ışık atımlarının iletildiği 3 cm² UYGULAMA YÜZEYİ, cihazın içine gömülür. Bu özellik, Silk'n Infinity™ cihazının UYGULAMA YÜZEYİ ile cilt arasında doğrudan teması önleyerek cildinizi korumasını sağlar.

Silk'n Infinity™ gözlerinizi korur


Silk'n Infinity™ gözlerin korunması için entegre bir güvenlik özelliğine sahiptir. UYGULAMA YÜZEYİ açık havaya dönükken bir ışık atımının uygulanamayacağı şekilde tasarlanmıştır. Bu güvenlik özelliği, yalnızca UYGULAMA YÜZEYİ cilt ile temas halindeyken uygulama yapılabilmesini sağlar.

4. Kontrendikasyonlar

Önemli Güvenlik Bilgileri – Kullanmadan Önce Okuyun!

Silk'n Infinity™ herkes için tasarlanmamıştır. Kullanmadan önce lütfen aşağıdaki bölümde yer alan bilgileri okuyun ve dikkate alın. Daha ayrıntılı bilgi ve kişiye özel öneriler için www.silkn.com veya www.silkn.eu adresini de ziyaret edebilirsiniz.

Lazerler veya yoğun atımlı ışık kaynakları ile tüy giderme, bazı kişilerde tüy büyümesinin artmasına neden olabilir. Şu anda mevcut olan verilere göre, bu tür bir tepki için en yüksek risk grupları Akdeniz, Orta Doğu ve Güney Asya kökenli kadınlar ve bu kadınların yüz ve boyun bölgesidir.

Uyarı	Olası sonuçlar	Güvenlik İpucu
<p>Silk'n Infinity™ cihazını bronzlaşmış cilt üzerinde kullanmayın.</p> <p>Bu güvenli değildir.</p>  <p>Paket üzerinde yer alan tüy ve cilt rengi tablosuna göz atın</p>	<p>Bronzlaşmış cilde Silk'n Infinity™ ile uygulama yapılması, kızarıklık ve ciltte rahatsızlık gibi olumsuz etkilere neden olabilir</p>	<p>Her seansın başında ve seans boyunca uygulama yapılan cildin rengini ölçmek üzere Silk'n Infinity™ içine entegre edilmiş, eşsiz bir CİLT RENK SENSÖRÜ vardır. CİLT RENK SENSÖRÜ atımlarını sadece uygun cilt tonlarına uygulanmasını sağlar.</p>

Uyarı	Olası sonuçlar	Güvenlik İpucu
<p>Silk'n Infinity™ enerji seviyeleri 2-5'i bronzaşmış cilt veya kısa süre önce güneşe maruz kalmış (solaryum cihazları dâhil) cilt üzerinde kullanmayın. Uygulama yapılan alanları güneşe maruz bırakmayın.</p>	<p>Güneşe herhangi bir maruziyetten önce veya sonra Silk'n Infinity™ enerji seviyeleri 2-5 ile uygulama yapılması kızarıklık ve ciltte rahatsızlık gibi olumsuz etkilere neden olabilir Bronzlaşmış cilt, özellikle güneşe maruz kaldıktan sonra büyük miktarlarda Melanin pigmenti içerir. Bu durum, hızlı bronzlaşmıyor gibi görünenler dâhil tüm cilt tipleri ve renkleri için geçerlidir. Yüksek miktarda Melanin varlığı, herhangi bir ışık bazlı tüy giderme yöntemi kullanılırken cildi daha yüksek bir riske sokar.</p>	<p>En düşük seviyeden daha yüksek herhangi bir enerji seviyesi kullanıyorsanız, Silk'n Infinity™ uygulamanızdan önceki 4 hafta ve sonraki 2 hafta boyunca güneşe maruz kalmaktan sakının!</p> <p>Güneşe maruziyet, korumasız olarak 15 dakika boyunca sürekli doğrudan güneş ışığına maruz kalmayı veya korumasız olarak 1 saat boyunca sürekli yayılan güneş ışığına maruz kalmayı içerir. Kısa süre önce uygulama yapılan cildi güneşe maruz kaldığında korumak için, her tüy giderme seansından sonraki 2 hafta boyunca SPF 30 veya daha yüksek faktörlü bir güneş kremi iyice sürdüğünüzden emin olun. Silk'n Infinity'nin™ en düşük enerji seviyesi (1), güneşe maruz kaldıktan sonra bile güvenli kullanım için özel olarak tasarlanmıştır. Güneşe maruz kaldıktan sonra Silk'n Infinity™ cihazını kullanmaya devam edebilirsiniz, ancak en düşük enerji seviyesinde kullanmalısınız.</p>

Uyarı	Olası sonuçlar	Güvenlik İpucu
Silk'n Infinity™ cihazını kesinlikle gözlerinizin etrafında veya yakınında kullanmayın.	Silk'n Infinity™ yüzdeki tüyler için de kullanılabilse de, yüzde kullanılırken gözleri korumak için ekstra bir ihtiyat gösterilmelidir.	Silk'n Infinity™ gözlerin korunması için entegre bir güvenlik özelliğine sahiptir. UYGULAMA YÜZEYİ açık havaya dönükken bir ışık atımının uygulanamayacağı şekilde tasarlanmıştır. ATIM TETİĞİ, yalnızca UYGULAMA YÜZEYİ doku ile temas halindeyken uygulama yapılabilmesini sağlar.
Dövme, kalıcı makyaj, koyu cilt veya siyah noktalar (büyük çiller, doğum lekeleri, et benleri veya siğiller) üzerinde uygulama yapmayın. Lütfen dikkat edin: Meme uçları, cinsel organlar veya dudaklara uygulama yapılabilir, ancak doğal olarak daha koyu renkli olduğundan YALNIZCA ENERJİ SEVİYESİ 1'İ KULLANIN.	Rengi koyu olan veya daha fazla pigmente sahip herhangi bir bölgeye Silk'n Infinity™ ile uygulama yapılması yanıklar, su toplamaları ve cilt rengi değişimleri (hiper- veya hipopigmentasyon) gibi olumsuz etkilere neden olabilir.	Rengi koyu olan bölgeyi, beyaz bir bez veya beyaz tıbbi bant gibi ışığı emmeyen bir malzeme ile örtün.

Uyarı	Olası sonuçlar	Güvenlik İpucu
Silk'n Infinity™ cihazını kesinlikle gözlerinizin etrafında veya yakınında kullanmayın.	Silk'n Infinity™ yüzdeki tüyler için de kullanılabilse de, yüzde kullanılırken gözleri korumak için ekstra bir ihtiyat gösterilmelidir.	Silk'n Infinity™ gözlerin korunması için entegre bir güvenlik özelliğine sahiptir. UYGULAMA YÜZEYİ açık havaya dönükken bir ışık atımının uygulanamayacağı şekilde tasarlanmıştır. ATIM TETİĞİ, yalnızca UYGULAMA YÜZEYİ doku ile temas halindeyken uygulama yapılabilmesini sağlar.
Dövme, kalıcı makyaj, koyu cilt veya siyah noktalar (büyük çiller, doğum lekeleri, et benleri veya siğiller) üzerinde uygulama yapmayın. Lütfen dikkat edin: Meme uçları, cinsel organlar veya dudaklara uygulama yapılabilir, ancak doğal olarak daha koyu renkli olduğundan YALNIZCA ENERJİ SEVİYESİ 1'İ KULLANIN.	Rengi koyu olan veya daha fazla pigmente sahip herhangi bir bölgeye Silk'n Infinity™ ile uygulama yapılması yanıklar, su toplamaları ve cilt rengi değişimleri (hiper- veya hipopigmentasyon) gibi olumsuz etkilere neden olabilir.	Rengi koyu olan bölgeyi, beyaz bir bez veya beyaz tıbbi bant gibi ışığı emmeyen bir malzeme ile örtün.

Uyarı	Olası sonuçlar	Güvenlik İpucu
Aktif egzama, sedef, lezyonlar, açık yara veya enfeksiyonlar (uçuk), sistemik veya metabolik hastalıklardan (örneğin diyabet) kaynaklanan anormal cilt rahatsızlıkları olan bölgelerde uygulamayın.	Işık bazı uygulamalar, zaten hassas olan bölgelerde olumsuz reaksiyonlara sebep olabilir.	Silk'n Infinity™ kullanmadan önce etkilenen bölgenin iyileşmesini bekleyin.
Daha önce uçuk çıkmış olan bir uygulama bölgesi.	Işık bazı uygulamalar, zaten hassas olan bölgelerde olumsuz reaksiyonlara sebep olabilir.	Silk'n Infinity™ kullanmadan önce önleyici tedavi görmek için hekiminize başvurun.
Hamileyseniz veya bebek emziriyorsanız Silk'n Infinity™ ile uygulama yapmayın.	Hamilelik sırasında meydana gelen hormonal değişiklikler cildin hassasiyetini ve olumsuz etki riskini artırabilir.	
Daha sonra tüylerin/kılların çıkmasını isteyebileceğiniz yerlere uygulama yapmayın.	Sonuçlar kalıcıdır.	

Uyarı	Olası sonuçlar	Güvenlik İpucu
Silk'n Infinity™ cihazını sudan uzak tutun. Silk'n Infinity™ cihazını bir küvete, lavaboya veya içinde su bulunan başka bir kaba düşebileceği, itilebileceği veya çekilebileceği bir yerde bulundurmayın veya saklamayın.	Bu şiddetli elektrik çarpmasına sebep olabilir.	Silk'n Infinity™ cihazını banyo yaparken veya cihaz ıslak ya da nemliken kullanmayın. Suya düşmesi durumunda hemen fişini çekin.
Silk'n Infinity™ cihazınızı kendiniz açmaya veya tamir etmeye çalışmayın.	Silk'n Infinity™ cihazının açılması sizi tehlikeli elektrikli parçalara ve atımlı ışık enerjisine maruz bırakabilir, ki bunların her ikisi de vücudunuzda ciddi zararlara ve/veya gözünüzün kalıcı şekilde zarar görmesine sebep olabilir. Bu ayrıca cihazınıza zarar verebilir ve garantinizi geçersiz kılar.	Tamir edilmesi gereken, bozuk veya zarar görmüş bir cihazınız varsa lütfen Silk'n® müşteri hizmetleriyle görüşün.

5. Silk'n Infinity™ kullanılmaması gereken durumlar:

Cihazın, Infinity cihazınızla birlikte verilen fiş, aparat veya aksesuarlar ile çalıştırılması	Aparat veya aksesuarların Home Skinovations Ltd. tarafından önerilmemesi	Kullanıma hemen son verin ve Silk'n® müşteri hizmetleriyle görüşün.
Kablosunun veya fişinin zarar görmüş olması.	Elektrik kablosunu sıcak yüzeylerden uzak tutun.	Kullanıma hemen son verin ve Silk'n® müşteri hizmetleriyle görüşün.
Kullanımdayken duman kokusu almanız veya görmeniz.		Kullanıma hemen son verin ve Silk'n® müşteri hizmetleriyle görüşün.
Düzgün çalışmaması veya zarar görmüş gibi görünmesi		Kullanıma hemen son verin ve Silk'n® müşteri hizmetleriyle görüşün.
CİLT RENK SENSÖRÜNÜN çatlak veya kırık olması.		Kullanıma hemen son verin ve Silk'n® müşteri hizmetleriyle görüşün.
Dış muhafazanın çatlamış veya ayrılıyor olması.		Kullanıma hemen son verin ve Silk'n® müşteri hizmetleriyle görüşün.

6. Şu durumlardan biri geçerliyse Silk'n Infinity™ kullanmaktan kaçının:

Geçmişte keloid yara izi oluşumu.	Silk'n Infinity™ kullanmadan önce hekiminize danışın.
Epilepsi rahatsızlığınızın olması.	
Porfiri, polimorfik ışık erüpsiyonu, solar ürtiker, lupus gibi ışığa hassasiyetle ilgili bir hastalığınızın olması.	
Cilt kanseri geçmişinizin veya potansiyel cilt maligniteleri bulunan bölgelerinizin olması.	
Son 3 ay içerisinde radyoterapi veya kemoterapi görmüş olmanız.	
Doktorunuzun görüşüne göre, uygulamayı sizin için olumsuz hale getirebilecek başka herhangi bir rahatsızlığınızın olması.	
Son 6 ay içerisinde cildinize doktor tarafından reçete edilmiş bir ilaçla tedavi uygulanmış olması.	

7. Silk'n Infinity™ kullanmanın olası yan etkileri

Talimatlara uygun olarak kullanıldığında, Silk'n Infinity™ kullanımıyla bağlantılı yan etkiler ve komplikasyonlar nadiren görülür. Ancak, evde kullanılmak üzere tasarlananlar dâhil her kozmetik işlem bir derece risk barındırır. Bu nedenle, evde kullanım için tasarlanan ışık atımlı tüy giderme sistemlerinde oluşabilecek risk ve komplikasyonları anlamanız ve kabul etmeniz önemlidir.

Olumsuz Reaksiyon	Risk Derecesi
<p>Önemsiz Cilt Rahatsızlığı – Evde ışık atımlı tüy giderme işlemi genellikle vücut tarafından çok tolere edilse de, çoğu kullanıcı kullanım sırasında bir miktar hafif rahatsızlık hisseder; bu his genelde uygulama yapılan cilt bölgelerinde hafif batma hissi olarak tarif edilir. Batma hissi genellikle uygulama yapıldığı sırada veya sonrasındaki birkaç dakika boyunca sürer. Bu önemsiz rahatsızlığın ötesindeki her şey anormaldir ve tüy giderme işlemi tolere edemediğinizden veya enerji seviyesi ayarı çok yüksek olduğundan Silk'n Infinity™ kullanmaya devam etmememiz gerektiği anlamına gelir.</p>	Önemsiz
<p>Ciltte Kızarıklık – Silk'n Infinity™ kullandıktan hemen sonra veya Silk'n Infinity™ kullandıktan sonraki 24 saat içinde cildiniz kızarabilir. Kızarıklık genelde 24 saat içinde geçer. Kızarıklığın 2-3 gün içinde geçmemesi durumunda doktorunuza başvurun.</p>	Önemsiz
<p>Cilt Hassasiyetinde Artış – Uygulama yapılan bölgedeki cilt daha hassas olduğundan, ciltte kuruluk veya pullanmayla karşılaşabilirsiniz.</p>	Önemsiz
<p>Pigment Değişiklikleri – Silk'n Infinity™ kıl gövdesini, özellikle kıl folikülündeki pigmentli hücreleri ve kıl folikülünün kendisini hedef alır. Buna karşın, çevredeki ciltte geçici hiperpigmentasyon (pigment artışı ya da kahverengileşme) veya hipopigmentasyon (beyazlaşma) riski söz konusudur. Cilt pigmentasyonunda değişiklik riski, ten rengi daha koyu olan insanlarda daha yüksektir. Genelde renk değişimleri veya cilt pigmenti değişimleri geçicidir ve kalıcı hiperpigmentasyon ya da hipopigmentasyon nadiren oluşur.</p>	Nadir
<p>Aşırı Kızarıklık ve Şişme – Nadir durumlarda, uygulama yapılan ciltte yoğun kızarıklık ve şişme görülebilir. Bu durum vücudun hassas bölgelerinde daha yaygındır. Kızarıklık ve şişmenin 2 ila 7 gün içinde yatışması beklenir ve sık sık buz uygulanarak tedavi edilmelidir. Alanın nazikçe temizlenmesinde sakınca yoktur, ancak güneş ışığına maruz kalınmamalıdır.</p>	Nadir

8. Silk'n Infinity™ Way ile uzun süreli tüy giderme

Tipik bir tam tüy büyüme evresi 18-24 ay sürebilir. Bu süre içinde, kalıcı tüy giderme etkisinin elde edilebilmesi için birden fazla Silk'n Infinity™ uygulama seansına gerek duyulabilir.

Tüy giderme işleminin etkisi, vücut bölgesine, tüy rengine ve Silk'n Infinity™ cihazının nasıl kullanıldığında göre kişiden kişiye farklılık gösterir.

Tam tüy büyüme evresi içinde tipik bir Silk'n Infinity™ tüy giderme planı:

Uygulama 1-4 – aralarında iki hafta olacak şekilde planlayın

Uygulama 5-7 – aralarında dört hafta olacak şekilde planlayın

Uygulama 8 ve üzeri – arzu edilen sonuçlar elde edilene kadar, gerektiçe uygulayın

Tüy giderme için beklenen uygulama sonucu

Fitzpatrick cilt tipi	Tüy rengi	Işık Akıcılığı [J/cm ²]	Vücut bölgesi ²	Ortalama uygulama sayısı ¹	Etkililik (tüy giderme/yeniden çıkma yüzdesi) ¹
I-IV	Açık kah-verengi ila kah-verengi	3-4.5	Alt veya üst bacaklar	Seans 10-12 – yaklaşık dört hafta arayla.	Tüylerde 60% azalma
			Kollar		Tüylerde 50% azalma
			Bikini bölgesi		Tüylerde 60% azalma
			Koltuk altları		Tüylerde 55% azalma
I-IV	Kah-verengi ila siyah	3-4.5	Alt veya üst bacaklar	Seans 8-10 – yaklaşık dört hafta arayla.	Tüylerde 70% azalma
			Kollar		Tüylerde 60% azalma
			Bikini bölgesi		Tüylerde 70% azalma
			Koltuk altları		65% Hair reduction

1. Belirli bir kişide elde edilecek sonuçlar, t y tipine olduĐu kadar t y b y me Őeklini etkileyebilecek biyolojik fakt rlere de baĐlıdır. Bazı kullanıcılarda, ortalama uygulama sayısı bakımından daha erken sonu alınırken diĐerlerinde daha yavaŐ sonu alınabilir.
2. Tek veya hatta ift uygulama seansında kalıcı t y giderme beklenemez. Kıl folik lleri iin bekleme s resinin uzunluĐu da v cut b lgesine baĐlıdır.

9. BaŐlayın!

1. Silk'n Infinity™ T Y GIDERME CİHAZINI ve diĐer bileŐenleri kutudan ıkarın.
2. ADAPT R kablosunu Silk'n Infinity™ T Y GIDERME CİHAZININ soketine takın.
3. ADAPT R  bir elektrik prizine takın. KONTROL PANELİNDEKİ t m g sterge iŐıkları dairesel bir hareketle yanıp s ner.

Silk'n Infinity™ cihazınız artık kullanıma hazırdır.

Silk'n Infinity™ ile g venli ve doĐru uygulama yapın!

Yakın zamanda g neŐe maruz kalmamıŐ alanları tercih edin.

4. Uygulama b lgelerindeki cilt tıraŐlı, temiz, kuru olmalı ve  zerinde pudra, ter  nleyici veya deodorant bulunmamalıdır. T yleri koparmayın, aĐda veya cımbız ile ekmeyin. İstediuĐiniz sonuları elde etmeniz iin tıraŐ  nemli bir aŐamadır! En iyi sonular, uygulamadan 3 g n  nce tıraŐ ettiĐinizde veya t y 1-2 mm - 3/32 in uzunluĐunda olduĐunda elde edilir.
5. ORTA D ĐMEYE basın. Cihaz aılır, Enerji Seviyesi 1 G STERGE IŐIĐI (yeŐil) yanar ve bir fan sesi ıkmaya baŐlar.
6. ORTA D ĐMEYE basıldıktan yaklaşık 1 saniye sonra, HAZIR/TEN RENGİ UYARI G STERGE IŐIĐI (sarı) yanar. Cihaz artık en d Őuk enerji seviyesinde ilk atımı tetiklemeniz iin hazırdır. Her zaman enerji seviyesi 1 ile baŐlayın; hemen y ksek bir enerji seviyesiyle baŐlamak yan etki olasılıĐını artırır.

7. Bu ilk uygulamanız ise, size en konforlu gelen enerji seviyesini tercih edin. Silk'n Infinity™, 1 (en düşük) ile 5 (en yüksek) arasında 5 enerji seviyesi sunar. İlk uygulamanızda doğru enerji seviyesini tercih etmek için, her uygulama bölgesini ayrıca test edin:

UYGULAMA YÜZEYİNİ cildin üzerine getirin ve tetiğe basarak bir atım uygulayın. Elinizin **ATIM TETİĞİYLE** birlikte **BAZ ELEKTROTUNA** temas ettiğinden emin olun (resme bakınız).

BAZ ELEKTROTU ile el temas sağlamazsanız, galvanik uygulama sirkülasyonu uygulanmaz.

Anormal bir rahatsızlık yaşamazsanız, ORTA DÜĞMEYE tekrar basın. Bu, enerji seviyesini yükseltir. Enerji seviyesi 2'de farklı bir noktaya bir atım uygulayın.

Rahat hissettiğiniz en yüksek seviyeye ulaşana kadar yükselttiğiniz enerji seviyelerinde teste devam edin. Bir saat içinde olumsuz bir etki yaşamazsanız, bu enerji seviyesinde tüm uygulamaya başlayabilirsiniz.

Uygulamak istediğiniz her vücut bölümü için bu testi tekrarlayın.



8. Bir enerji seviyesi ayarlamak için, istediğiniz enerji seviyesi ayarlanana kadar **ORTA DÜĞMEYE** art arda basarak enerji seviyesini 1'den 5'e kadar yükseltin ve 5'den doğrudan 1'e geri düşürün. **ENERJİ SEVİYESİ GÖSTERGE IŞIKLARI** enerji seviyesi ayarını gösterir. Ayrıntılar için aşağıdaki "Enerji Seviyesi" bölümüne bakın.

Enerji Seviyesi

Enerji seviyesi, cildinize iletilen Silk'n Infinity™ ışık atımının şiddetini belirler. Enerji seviyesi yükseldikçe, tüy giderme sonuçlarının yanı sıra olası yan etki ve komplikasyon riski de yükselir. Silk'n Infinity™, 5 enerji seviyesi göstergesiyle temsil edilen 1 (en düşük) ile 5 (en yüksek) arasında 5 enerji seviyesi sunar.

Silk'n Infinity™ her açıldığında, enerji seviyesi otomatik olarak en düşük enerji seviyesine geri döner. Sadece bir **ENERJİ SEVİYESİ GÖSTERGE IŞIĞI** yanar.

Enerji seviyesi ayarlamak için, **ORTA DÜĞMEYE** art arda basarak enerji seviyesini 1'den 5'e kadar yükseltin ve 5'den doğrudan 1'e geri düşürün.

9. UYGULAMA YÜZEYİNİ cildin üzerine getirin ve cildin eşit ve pürüzsüz şekilde yayıldığından emin olun. UYGULAMA YÜZEYİ cilde tam olarak temas ettiğinde, HAZIR/TEN RENGİ UYARI GÖSTERGE IŞIĞI yavaşça yanıp sönmeye başlar. Galvanik sistemin devreyi tamamlayıp etkinleşebilmesi için cihazın alt tarafındaki DOKUNMA ELEKTROTUNA dokunduğunuzdan emin olun.
10. ATIM TETİĞİNE basın. Cihaz öncelikle cildinizin rengini belirler. Cildin rengi güvenli uygulama için yeterince açık ise, cihaz galvanik sirkülasyonu etkinleştirir. Hafif bir karıncalanma hissedebilirsiniz. Bu tamamen normaldir: Uygulamanın daha iyi etki göstermesi için gözeneklerinizi genişletmek üzere galvanik uygulama yapılmaktadır. Bunun hemen ardından cihaz cildinizin üzerine bir ışık atımı gönderir ve HAZIR/TEN RENGİ UYARI GÖSTERGE IŞIĞI söner. Parlak bir ışığın yanıp söndüğünü görürsünüz ve aynı anda hafif bir patlama sesi işitirsiniz; bu ses cihazın normal sesidir. Hafif bir sıcaklık ve karıncalanma hissedersiniz. Silk'n Infinity™ hemen bir sonraki atım için tekrar şarj olur. Birkaç saniye sonra HAZIR/TEN RENGİ UYARI GÖSTERGE IŞIĞI tekrar yanar ve cilde yeniden basıldığında yavaşça yanıp sönmeye başlar.
11. UYGULAMA YÜZEYİNİ uygulama yapılan cilt bölgesinden uzaklaştırın.
12. Uygulama seansız için bir uygulama yöntemi seçin. Silk'n Infinity™ iki şekilde uygulanabilir: "Pulsing" ve "Gliding" (daha ayrıntılı bilgi için aşağıdaki uygulama yöntemleri bölümüne bakınız).
- A. PULSING yöntemi için, alanın tamamına uygulanana kadar adım 9'ü ila 11'i başka bir nokta üzerinde art arda gerçekleştirin.
- B. GLIDING yöntemi için, ATIM TETİĞİNİ sürekli basılı tutun ve cihazın uygulama bölgesi boyunca hafifçe kaydırın.



**Cildinizde su toplaması veya yanıklar oluşursa,
KULLANIMI DERHAL DURDURUN!**

İmha yöntemleri

PULSING

PULSING, yüksek enerji seviyelerinde çalışırken en iyi tekniktir çünkü cildin daha iyi bir şekilde kapsanabilmesini sağlar.

Pulsing yöntemiyle uygulama sırasında, Silk'n Infinity™ atımları sıralı biçimde uygulanmalıdır ve her sıranın bir ucundan başlayıp diğer uca doğru sırayla ilerlemek aynı bölgeye bir defadan daha fazla uygulama yapmanızı veya cilt bölgelerinin üst üste gelmesini önlemenize yardımcı olur.

Pulsing yöntemiyle uygulama sırasında, Silk'n Infinity™ UYGULAMA YÜZEYİ uygulama yapılan alanın sınırında küçük geçici gölgeler oluşturmak üzere tasarlanmıştır. UYGULAMA YÜZEYİNİN konumu her değiştirildiğinde, bir sonraki atımın konumunu uygun şekilde ayarlamak için basınç izlerini kılavuz olarak kullanın; böylece atımlar arasında boşlukları ve örtüşmeleri önleyebilirsiniz.

GLIDING

GLIDING, düşük enerji seviyeleriyle çalışmanın ve hızlı ve daha etkili seanslar elde etmenin en iyi yoludur.

Gliding uygulaması sırasında, ATIM TETİĞİNE basın ve yavaş bir kaydırma hareketiyle ciltle olan teması muhafaza edin. Cihazı uygulama bölgesi boyunca hafifçe gezdirin. Düşük enerji seviyelerinde, atımlar arasında cihazın şarj olması yalnızca 1-1,5 saniye sürer ve atımlar durmaksızın art arda uygulanabilir.



Atımların örtüşmesini önlemeye gayret edin!



Bir tüy giderme seansında aynı cilt bölgesine bir defadan daha fazla uygulama yapmayın! Bir uygulama seansında aynı cilt bölgesine bir defadan daha fazla uygulama yapılması olumsuz etki olasılığını artırır.



Cildinizde su toplaması veya yanıklar oluşursa, KULLANIMI DERHAL DURDURUN!

CİLT RENK SENSÖRÜ

Bronzlaşmış cilde ışık bazlı tüy giderme işlemi yapılması; yanıklar, su toplamaları ve cilt rengi değişimleri (hiper- veya hipo-pigmentasyon) gibi olumsuz etkilere neden olabilir.

Bu yanlış kullanımları önlemek için, Silk'n Infinity™ içindeki eşsiz bir CİLT RENK SENSÖRÜ her seansın başında ve seans boyunca zaman zaman uygulama yapılan cildin rengini ölçer. CİLT RENK SENSÖRÜ bir ten renginin Silk'n Infinity™ uygulaması için çok koyu olduğunu tespit ederse, cihaz otomatik olarak atım uygulamayı durdurur.

Hiç ışık atımı görmüyorsanız ve HAZIR/TEN RENGİ UYARI GÖSTERGE IŞIĞI hızlıca yanıp sönüyorsa, CİLT RENK SENSÖRÜ ile ölçülen ten renginiz güvenli uygulama için çok koyu demektir. Cihazı vücudunuzun farklı bir bölgesi üzerinde kullanmayı deneyin veya Silk'n® müşteri destek birimiyle iletişim kurun.

9.1. Silk'n Infinity™ ile uygulama yapılırken neler beklenmeli?

Birçok kişi için, Silk'n Infinity™ kullanımı evde kullanım için tasarlanmış ışık bazlı bir cihazla yaşadıkları ilk deneyimdir. Silk'n Infinity™ cihazının kullanımı basittir ve tüy giderme seansları hızlıca gerçekleşir. Silk'n Infinity™ uygulama seansı sırasında, şunların yaşanması ve hissedilmesi normaldir:

- **Fan gürültüsü** – Silk'n Infinity™ soğutma fanı kurutma makinesine benzer bir ses çıkarır.
- **Her atımda bir patlama sesi** – HPL™ ışığı atımı her etkinleştirildiğinde, ışığın yanıp sönmesiyle aynı anda hafif bir patlama sesinin duyulması normaldir.
- **Sıcaklık ve karıncalanma hissi** – Her galvanik ve atım işlemi sırasında, galvanik enerji ve ışık enerjisinden kaynaklanan hafif bir sıcaklık ve karıncalanma hissedilmesi normaldir.
- **Bir miktar hafif kırmızı veya pembe renk** – Silk'n Infinity™ uygulama seansınız sırasında ve hemen sonrasında, cilt üzerinde çok hafif, pembemsi renk oluşumu olağandışı değildir. Bu durum genellikle en çok tüylerin çevresinde fark edilir.

Ancak cildinizin tamamen kızardığını, su topladığınızı veya yandığınızı görürseniz, Silk'n Infinity™ kullanımına hemen son verin.

9.2. Silk'n Infinity™ ile uygulamadan sonra

1. Uygulama seansınız tamamlandığında ORTA DÜĞMEYE uzun süre basarak Silk'n Infinity™ cihazını kapatın. Kullandığınız son enerji seviyesini unutmayın, çünkü Silk'n Infinity™ cihazını yeniden açtığınızda bu ayar geri yüklenmeyecektir.
2. ADAPTÖR kablосunu elektrik prizinden çıkarın.
3. Her uygulama seansından sonra, Silk'n Infinity™ cihazınızı, özellikle UYGULAMA YÜZEYİNİ temizleyin (Bkz. "Silk'n Infinity™ Cihazının Temizliği")
4. Temizlikten sonra, Silk'n Infinity™ cihazınızı orijinal kutusunda saklamanız ve sudan uzak tutmanız önerilir.



Tüy giderme seansının ardından cilt bakımı

Seansınızdan sonra, cildinizin uygulama sonrasında daha hızlı normale dönmesine yardımcı olmak için bir vücut losyonu uygulamanız tavsiye edilir. Birlikte verilen vücut losyonunu veya kendi losyonunuzu kullanabilirsiniz. 2 ile 5 arasındaki enerji seviyeleriyle uygulama yapılan cilt bölgelerini güneşe maruz bırakmayın. Tüy giderme dönemi boyunca ve son Silk'n Infinity™ uygulama seansınızdan sonra en az 2 hafta süreyle uygulama yapılan cildi SPF 30 veya daha yüksek faktörlü bir güneş kremiyle dikkatlice koruyun.

10. Silk'n Infinity™ Cihazının Bakımı

10.1. Silk'n Infinity™ Cihazının Temizliđi

Her uygulama seansından sonra, Silk'n Infinity™ cihazınızı, özellikle UYGULAMA YÜZEYİNİ temizleyin.

1. Temizlikten önce Silk'n Infinity™ cihazını fişten çekin.
2. Silk'n Infinity™ yüzeyini, özellikle UYGULAMA YÜZEYİNİ hafifçe silmek için kuru, temiz bir bez ve elektronik cihazlar için özel olarak üretilmiş bir temizlik deterjanı kullanın.

Silk'n Infinity™ cihazını veya hiçbir parçasını suya veya diđer sıvılara sokmayın!

11. Silk'n Infinity™ Cihazınızın Bluetooth Bağlantısı

11.1 Silk'n Tüy giderme uygulamasını indirin ve uygulamaya bağlanın.

Silk'n ücretsiz Tüy Giderme™ uygulaması, Silk'n tüy giderme cihazlarıyla her adımınızı destekler, size özel uygulama planınızı oluşturur, en güvenli ve en bilinçli tercihleri yapmanıza yardımcı olur ve en iyi sonuçlar için tüm uygulama sürecini tamamlamanıza yardımcı olur.

Silk'n Infinity™ kullanıcı olarak, uygulamadaki gelişmiş Bluetooth bağlantı özelliklerimizi de kullanabilirsiniz.

Uygulamayı indirin ve kayıt ve Bluetooth eşleştirme adımlarını uygulayın.

Ücretsiz Silk'n tüy giderme uygulamasını indirmek için, şunu tarayın:



12. Sorun Giderme

12.1. “Silk’n Infinity™ Cihazım çalışmaya başlamıyor.”

- ADAPTÖRÜN Silk’n Infinity™ cihazına gereken şekilde bağlandığından emin olun.
- ADAPTÖRÜN duvardaki bir elektrik prizine takılmış olduğundan emin olun.

12.2 ATIM TETİĞİNE bastığımda galvanik atım etkinleşmiyor

- ATIM TETİĞİNE basarken elinizin BAZ ELEKTROTUNA dokunduğundan emin olun. Galvanik uygulama sirkülasyonunda, cildinize etkili bir uygulama yapılabilmesi için, tetiğe ve elektrota aynı anda basılarak galvanik devrenin kapatılması gerekir.

12.3. “ATIM TETİĞİNE bastığımda ışık atımı uygulanmıyor”

- Cilt ile yeterli temasın olmasını ve UYGULAMA YÜZEYİNİN cilde eşit şekilde ve sağlamca bastırılmasını sağlamak için sarı HAZIR/TEN RENGİ UYARI GÖSTERGE IŞIĞININ yavaşça yanıp söndüğünden emin olun. Güvenliğiniz için, ATIM TETİĞİNİN etkinleşebilmesi için UYGULAMA YÜZEYİNİN cilde kuvvetlice bastırılması gerekir.

TEN RENGİ UYARI GÖSTERGE IŞIĞINI kontrol edin. Hızlıca yanıp sönüyorsa, CİLT RENK SENSÖRÜ ile ölçülen ten renginiz güvenli uygulama için çok koyu demektir. Cihazı vücudunuzun farklı bir bölgesi üzerinde kullanmayı deneyin veya Silk’n® müşteri destek birimiyle iletişime kurun.

- Sarı ışık sürekli açık ve yanında sayıda herhangi bir sayıda gösterge ışığı yanık ise, bir sistem hatası vardır.
Cihazı fişten çekin ve geri takın. Sorunlar devam ederse, yerel Silk’n® müşteri hizmetleri merkezinizle iletişime kurun.
- Tüm ışıkların dairesel olarak yanıp sönmesini kontrol edin. Durum buysa, cihazın fişini güç kaynağından çekin. Cihaz Kullanım Ömrünü tamamlamıştır. Bu cihaz uygun şekilde elden çıkarılmalıdır. Eski cihazı, güvenli ve verimli bertaraf işlemleri için en yakın elektronik atık toplama noktasına teslim edin.



Silk'n Infinity™ cihazınızı kendiniz açmaya veya tamir etmeye çalışmayın.
Sadece yetkili Silk'n® tamir merkezleri tamirat yapma iznine sahiptir.

Silk'n Infinity™ cihazının açılması sizi tehlikeli elektrikli parçalara ve atımlı ışık enerjisine maruz bırakabilir, ki bunların her ikisi de vücudunuzda ciddi zararlara ve/veya gözünüzün kalıcı şekilde zarar görmesine sebep olabilir. Silk'n Infinity™ cihazının açılmaya çalışılması ayrıca cihazınıza zarar verebilir ve garantinizi geçersiz kılar. Tamir edilmesi gereken, bozuk veya zarar görmüş bir cihazınız varsa lütfen Silk'n® müşteri hizmetleriyle görüşün.

13. Müşteri Hizmetleri

Silk'n® ürünleri hakkında daha fazla bilgi için, lütfen yerel Silk'n® web sitenizi, **www.silkn.eu** ya da **www.silkn.com** adresini ziyaret edin.


Cihazınız bozuksa, zarar gördüyse, tamir edilmesi gerekiyorsa veya diğer kullanıcı destek işlemleri için, lütfen yerel Silk'n® müşteri hizmetleri merkezimize başvurun:

ABD ve Kanada müşterileri için: 1-877-DO-SILKN / 1-877-367-4556, contact@silkn.com

Ülke	Servis numarası	E-posta
Fransa	0891-655557	serviceconsommateurfr@silkn.eu
Belgique	0900-25006	serviceconsommateurbe@silkn.eu
Nederland	0900-2502217	klantenservicenl@silkn.eu
Espagne	807088200	servicioalcliente@silkn.eu
Birleşik	0906-2130009	customercareuk@silkn.eu
İrlanda	1800901512	CustomercareIE@silkn.eu
Portekiz		CustomercarePT@silkn.eu
Skandinavien		CustomercareSC@silkn.eu
Türkiye		info@silkn.com.tr

14. Teknik Özellikler

Galvanik	70-400 Mikroamper (μA)	
Nokta boyutu	0,9 cm x 3 cm [2,7 cm ²]	
Teknoloji	Home Pulsed Light™	
Maksimum enerji seviyesi	Maks 5J/cm ²	
Dalga Boyu	475-1200 nm	
Şarj süresi/Güç kaynağı	Sürekli çalışma	
Elektriksel gereklilikler	100-240 VAC, 2A	
Çalışma ve güvenlik	Cilt renk sensörü sadece uygun cilt tipleri üzerinde uygulama yapılabilmesini sağlar	
Paket boyutu	180x180x100 cm	
Sistem ağırlığı	200 g	
Sıcaklık	Çalışma	10°C ila 35°C
	Saklama	-40 ila +70°C
Bağıl nem	Çalışma	%30 ila 75 BN
	Saklama	%10 ila 90 BN
Atmosferik basınç	Çalışma	700 ila 1060 hPa
	Saklama	500 ila 1060 hPa
Adaptör	KSAPV361200300D5	
Nominal	100-240 V; 50-60 Hz; 0,9 A	
Çıkış	12 Vdc; 3 A	

 Class II equipment

 WEEE - Waste Electrical and Electronic Equipment

 CE Mark

 Do not use this appliance in a wet surrounding

Degree of protection against ingress water: ordinary

This device is not suitable for use in the presence of flammable anesthetic mixture with air or with Oxygen or Nitrous Oxide.

PB1 10037B




HomeSkinovations™
info@silkn.com
www.silkn.com