



- NO BRUKSANVISNING
- FI KÄYTTÖOHJE
- SV BRUKSANVISNING
- DA BRUGSVEJLEDNING
- RU ИНСТРУКЦИЯ ПО ПРИМЕНЕНИЮ
- IT ISTRUZIONI PER L'USO

Home Skinovations Ltd. forbeholder seg retten til å foreta endringer på produktene eller spesifikasjoner for å forbedre ytelse, pålitelighet eller produksjonsevne. Informasjon fra Home Skinovations Ltd. antas å være nøyaktig og pålitelig på tidspunktet for kullingøringer. Likevel tar Home Skinovations Ltd. ikke noe ansvar for bruk av denne. Ingen lisens gis gjennom dens implikasjon eller på annen måte under noen patent eller patentrettigheter som tilhører Home Skinovations Ltd.

Ingen del av dette dokumentet kan gjengis eller overføres, uansett form eller metode, det være seg elektronisk eller mekanisk, uansett formål, uten at det er innhentet uttrykkelig skriftlig tillatelse fra Home Skinovations Ltd. på forhånd.

Informasjonen kan endres uten varsel. Home Skinovations Ltd. har patenter og patentsøknader under behandling, varemerker, copyrights eller andre intellektuelle eiendomsrettigheter som dekker emnet i dette dokumentet. Utgivelsen av dette dokumentet gir deg ingen lisens til disse patenter, varemerker, copyrights eller andre intellektuelle eiendomsrettigheter, unntatt slik som uttrykkelig angitt i en eventuell skriftlig avtale med Home Skinovations Ltd. Spesifikasjonene kan endres uten varsel.

Home Skinovations Ltd. Tavor Building, Shaar Yokneam POB 533, Yokneam 2069206, ISRAEL www.silkn.com, info@silkn.com

Innholdsfortegnelse

1. Før du begynner	2
1.1 Silk'n Infinity™ beskrivelse av enheten	2
1.2 Pakningen inneholder	3
2. Silk'n Infinity™ tiltenkt bruk	3
3. Sikkerhet med Silk'n Infinity™	4
4. Kontraindikasjoner	5
5. Silk'n Infinity™ skal ikke brukes hvis:	9
6. Unngå bruk av Silk'n Infinity™ hvis noe av det følgende gjelder for deg	10
7. Mulige bivirkninger med Silk'n Infinity™	10
8. Langsiktig hårfjerning ved bruk av Silk'n Infinity™	12
9. Kom i gang!	13
9.1. Hva du kan forvente deg ved bruk av Silk'n Infinity™?	17
9.2. Etter behandling med Silk'n Infinity™	18
10. Vedlikehold av Silk'n Infinity™	19
10.1. Rengjøring av Silk'n Infinity™	19
11. Koble Silk'n Infinity™ til Bluetooth	19
12. Feilsøking	20
12.1. "Silk'n Infinity™ starter ikke."	20
12.2. "En galvanisk puls emitteres ikke når jeg trykker på PULSUTLØSEREN"	20
12.3. "En lyspuls emitteres ikke når jeg trykker på PULSUTLØSEREN"	20
13. Kundeservice	21
14. Spesifikasjoner	22
15. Merking	141

Les gjennom hele denne brukerhåndboken før du bruker Silk'n Infinity™ for første gang. Vær spesielt oppmerksom på avsnittene om prosedyrer for bruk av enheten, enhetsbetjening og prosedyrer for etter bruk. Vi anbefaler at du gjør deg kjent med denne brukerhåndboken før hver gang du bruker Silk'n Infinity™.


Silk'n Infinity™ er en kraftig elektrisk enhet. Den skal derfor brukes med spesiell oppmerksomhet når det gjelder sikkerhet. Les alle advarsler og sikkerhetsregler før bruk, og følg disse strengt ved bruk av Silk'n Infinity™.

1. Før du begynner

Silk'n Infinity™ er en lysbasert enhet for permanent hårreduksjon som er utformet for hjemmebruk.

1.1 Silk'n Infinity™ beskrivelse av enheten

Silk'n Infinity™ HÅRFJERNINGSENHET har en BEHANDLINGSOVERFLATE og en PULSUTLØSER. Den har også et par elektroder, BASE og TOUCH, for å opprette og bruke en galvanisk behandlingssirkulasjon.



- ① Pulsutløser
- ② Baseelektrode
- ③ Touch-elektrode
- ④ Hudfargesensor
- ⑤ Behandlingsoverflate
- ⑥ Sentral knapp
- ⑦ Indikatorlys for energinivå
- ⑧ Klar/indikatorlys for hudtoneadvarsel
- ⑨ Indikatorlampe for Bluetooth

1.2 Pakningen inneholder

Ved åpning av Silk'n Infinity™-pakken, vil du finne følgende deler:

- Silk'n Infinity™ hårfjerningsenhet
- Adapter
- Denne brukerhåndboken
- Garantikort
- Skjønnhetsveske

2. Silk'n Infinity™ tiltenkt bruk

Silk'n Infinity™ er tiltenkt for fjerning av uønsket hår. Silk'n Infinity™ er også tiltenkt å påvirke langsiktig eller permanent hårreduksjon. Permanent hårreduksjon er definert som en langsiktig stabil reduksjon i antall hår som vokser etter et behandlingsregime.

Silk'n Infinity™ er tiltenkt for fjerning av uønsket hår. Silk'n Infinity™ er også tiltenkt å påvirke langsiktig eller permanent hårreduksjon. Permanent hårreduksjon er definert som en langsiktig stabil reduksjon i antall hår som vokser etter et behandlingsregime.

Silk'n Infinity™ kan brukes til å fjerne uønsket kroppshår.

Ideelle områder for bruk av Silk'n Infinity™ omfatter under armene, bikinilinjen, armer, bein, ansikt, rygg, skuldre og bryst.

3. Sikkerhet med Silk'n Infinity™

Med Silk'n Infinity™ kommer sikkerheten først.

HPL™-teknologi i Silk'n Infinity™ - overlegen sikkerhet ved lavere energinivå

Home Pulsed Light™-teknologi er tilgjengelig for å oppnå langsiktig hårfjerningsresultater ved en brøkdel av det energinivået som brukes i annet lysbasert hårfjerningsutstyr. Den lave energien som brukes i Silk'n Infinity™ reduserer potensialet til å forårsake skade eller komplikasjoner og bidrar til din helhetlige sikkerhet.

Silk'n Infinity™ beskytter huden din

Lysbasert hårfjerning egner seg ikke til solbrun hud. Silk'n Infinity™ leveres med en innebygd HUDFARGESENSOR som er designet til å måle fargen på den aktuelle overflaten og aktiverer energinivåer i henhold til hudtone.

Videre er den 3 cm² BEHANDLINGSOVERFLATEN, som lyspulser leveres gjennom, fordypes inn i enheten. Dette gjør at Silk'n Infinity™ kan beskytte huden ved å unngå direkte kontakt mellom BEHANDLINGSOVERFLATEN og huden.

Silk'n Infinity™ beskytter øynene dine


Silk'n Infinity™ har en innebygd sikkerhetsfunksjon for øyebeskyttelse. Den har blitt designet slik at en lyspuls ikke kan emitteres når BEHANDLINGSOVERFLATEN vender mot åpen luft. Sikkerhetsfunksjonen aktiverer behandlingen kun når BEHANDLINGSOVERFLATEN er i kontakt med huden.

4. Kontraindikasjoner

Viktig sikkerhetsinformasjon – les før bruk!

Silk'n Infinity™ er ikke konstruert for alle. Les og vurder informasjonen i følgende avsnitt før bruk. For ytterligere informasjon og personlig tilpasset råd, kan du også besøkt www.silkn.com eller www.silkn.eu

Hårfjerning med lasere eller intense pulserte lyskilder kan forårsake økt hårvekst hos noen personer. Basert på aktuelt tilgjengelige data, er de høyeste risikogruppene for denne reaksjonen kvinner med opphav fra Middelhavet, Midtøsten og Sør-Asia som behandles på ansiktet og nakken.

Advarsel	Mulige resultater	Sikkerhetstips
<p>Ikke bruk Silk'n Infinity™ på solbrun hud.</p> <p>Dette er ikke trygt!</p>  <p>Se hår- og hudfargeoversikten på pakningen</p>	<p>Behandling av solbrun hud med Silk'n Infinity™ kan føre til bivirkninger som rødhet og hudubehag</p>	<p>En unik HUDFARGESENSOR er innstøpt i Silk'n Infinity™ for å måle den behandlede hudtonen ved begynnelsen av hver økt og i løpet av økten. HUDFARGESENSOREN sikrer at pulser kun emitteres på egnede hudtoner.</p>

Advarsel	Mulige resultater	Sikkerhetstips
<p>Ikke bruk Silk'n Infinity™ med energinivå 2-5 på solbrun hud eller etter nylig soleksponering (inkludert solarium). Behandlede områder skal ikke utsettes for sol.</p>	<p>Behandling med Silk'n Infinity™ med energinivå 2-5 før eller etter soleksponering kan føre til bivirkninger som rødhet og hudubehag. Solbrun hud, spesielt etter soleksponering, inneholder store mengder av pigmentet melanin. Dette gjelder for alle hudtyper og hudtoner, inkludert de som ikke ser ut til å bli brune hurtig. Tilstedeværelsen av store mengder melanin eksponerer huden overfor høyere risiko ved bruk av en hvilken som helst lysbasert hårfjerningsmetode.</p>	<p>Hvis du bruker et hvilket som helst energinivå som er høyere enn det laveste, unngå eksponering overfor solen i 4 uker før og 2 uker etter din Silk'n Infinity™-behandling!</p> <p>Soleksponering inkluderer ubeskyttet eksponering overfor direkte sollys i mer enn 15 minutter kontinuerlig, eller ubeskyttet eksponering overfor diffust sollys i over 1 time sammenhengende. For å beskytte hud som nylig er behandlet ved eksponering overfor sollys, se til å være grundig med påføring av solkrem med beskyttelsesfaktor 30 eller høyere i 2 uker etter hver hårfjerningsøkt. Silk'n Infinity™s laveste energinivå (1) er designet spesielt for sikker bruk, selv etter soleksponering. Etter soleksponering kan du fortsette å bruke Silk'n Infinity™, men kun på laveste energinivå.</p>
<p>Bruk aldri Silk'n Infinity™ rundt eller i nærheten av øynene.</p>	<p>Selv om Silk'n Infinity™ kan brukes til behandling av ansiktshår, skal det utvises ekstra forsiktighet ved bruk på ansiktet for å unngå øynene.</p>	<p>Silk'n Infinity™ har en innebygd sikkerhetsfunksjon for øyebeskyttelse. Den har blitt designet slik at en lyspuls ikke kan emitteres når BEHANDLINGSOVERFLATEN vender mot åpen luft. PULSUTLØSEREN aktiverer behandlingen kun når BEHANDLINGSOVERFLATEN er i kontakt med vevet.</p>

Advarsel	Mulige resultater	Sikkerhetstips
<p>Ikke utfør behandling på tatoveringer eller permanent makeup, på mørkebrune eller svarte flekker (slik som store fregner, fødselsmerker, føflekker eller vorter). Merk: Brystvorter, genitalier eller lepper kan behandles, men da de er naturlig mørkere, BRUK KUN ENERGINIVÅ I!</p>	<p>Behandling av et eventuelt område med Silk'n Infinity™ som er mørk i fargen eller har mer pigment, an føre til bivirkninger, slik som forbrenninger; blemmer og hudfargeendringer (hyper- eller hypopigmentering).</p>	<p>Dekk til det mørke området med materiale som ikke vil absorbere lyset, slik som en hvit klut eller hvit medisinsk tape.</p>
<p>Ikke utfør behandling på aktiv eksem, psoriasis, lesjoner, åpne sår eller infeksjoner (forkjølelsessår), unormale hudtilstander som er forårsaket av systemiske eller metabolske sykdommer (for eksempel diabetes)</p>	<p>Lysbaserte behandlinger kan forårsake bivirkninger på områder som allerede er sensitive.</p>	<p>Vent til det berørte området leges før du bruker Silk'n Infinity™.</p>
<p>Et behandlingsområde som har en historikk med herpesutbrudd.</p>	<p>Lysbaserte behandlinger kan forårsake bivirkninger på områder som allerede er sensitive.</p>	<p>Forhør deg med legen for å motta forbyggende behandling før du bruker Silk'n Infinity™.</p>

Advarsel	Mulige resultater	Sikkerhetstips
Ikke behandle med Silk'n Infinity™ hvis du er gravid eller ammer.	Hormonelle forandringer under graviditet kan øke hudsensitiviteten og risikoen for bivirkninger.	
Ikke utfør behandling på områder der du kanskje vil ha hår til å vokse senere.	Resultatene er permanente.	
Hold Silk'n Infinity™ på avstand fra vann! Ikke plasser eller lagre Silk'n Infinity™ der den kan falle, skyves eller plasseres i et badekar, en vask eller noe annet kar som inneholder vann.	Dette kan forårsake alvorlig strømstøt.	Ikke bruk Silk'n Infinity™ ved bading eller hvis den blir fuktig eller våt. Trekk ut pluggen umiddelbart hvis den har falt ned i vann.
Ikke gjør forsøk på å åpne eller reparere Silk'n Infinity™-enheten.	Det å åpne Silk'n Infinity™ kan utsette deg for farlige elektriske komponenter og pulsert lysenergi, og begge disse kan forårsake alvorlig kroppsskade og/eller permanent øyeskade. Det kan også skade enheten og vil gjøre garantien ugyldig.	Ta kontakt med Silk'n® kundeservice hvis du har en ødelagt eller skadet enhet som trenger reparasjon.

5. Silk'n Infinity™ skal ikke brukes hvis:

Enheten drives av eventuelle plugger, tilkoblinger eller tilbehør enn de som medfølger Infinity	Tilkoblinger eller tilbehør anbefales ikke av Home Skinovations Ltd.	Stopp bruk umiddelbart og ta kontakt med Silk'n® kundeservice.
Den har en skadet ledning eller støpsel.	Hold strømledningen borte fra varme overflater.	Stopp bruk umiddelbart og ta kontakt med Silk'n® kundeservice.
Du ser eller lukter røyk når den er i bruk.		Stopp bruk umiddelbart og ta kontakt med Silk'n® kundeservice.
Den ikke fungerer riktig eller ser ut til å være skadet.		Stopp bruk umiddelbart og ta kontakt med Silk'n® kundeservice.
HUDFARGESENSOR er sprukket eller ødelagt.		Stopp bruk umiddelbart og ta kontakt med Silk'n® kundeservice.
Det ytre skallet er sprukket eller løsner.		Stopp bruk umiddelbart og ta kontakt med Silk'n® kundeservice.

6. Unngå bruk av Silk'n Infinity™ hvis noe av det følgende gjelder:

Historikk med kelodial arrdannelse.	Forhør deg med legen før du bruker Silk'n Infinity™.
Hvis du lider av epilepsi.	
Hvis du har en sykdom som er relatert til fotosensitivitet, slik som porfyri, polymorfisk lysutbrudd, solar urtikari, lupus osv.	
Hvis du har en historikk med hudkreft eller områder med potensielle hudmalignanser.	
Hvis du har mottatt stråleterapi- eller kjemoterapibehandlinger innen de siste 3 månedene.	
Hvis du har noen annen tilstand som etter legens skjønn ville gjøre det usikkert for deg å behandles.	
Hvis huden din har blitt behandlet med et legeforeskrevet medikament i løpet av de siste 6 månedene.	

7. Mulige bivirkninger med Silk'n Infinity™

Ved bruk ifølge anvisningene er bivirkninger og komplikasjoner som er tilknyttet bruken av Silk'n Infinity™ er uvanlige. Men slik som enhver kosmetisk prosedyre, inkludert de som er designet for hjemmebruk, involverer en viss risiko. Det er derfor viktig at du forstår og godtar risikoene og komplikasjonen som kan oppstå med hårfjerningsystemer med pulserende lys som er designet for hjemmebruk.

Bivirkning	Risikograd
<p>Mindre hudubehag – Selv om hårfjerning med pulsert lys til hjemmebruk er svært godt tolerert, føler de fleste brukere noe mildt ubehag under bruk, vanligvis beskrevet som en mild stikkende følelse på behandlede hudområder. Den stikkende følelsen varer vanligvis i løpet av selve bruken eller i noen minutter etterpå. Alt utenfor dette mindre ubehaget er unormalt og betyr enten at du ikke skal fortsette bruken av Silk'n Infinity™ fordi du ikke tåler hårfjerningsapplikasjonen eller at energinivåinnstillingen er for høy.</p>	Mindre
<p>Hudrødhet – Huden kan bli rød rett etter bruk av Silk'n Infinity™ eller innen 24 timer etter bruk av Silk'n Infinity™. Rødheten forsvinner som regel innen 24 timer. Oppsøk lege dersom rødheten ikke forsvinner innen 2 til 3 dager.</p>	Mindre
<p>Økt hudsensitivitet – Huden i det behandlede området er mer sensitiv, så du kan oppleve tørrhet eller flassing av huden.</p>	Mindre
<p>Pigmentforandringer – Silk'n Infinity™ sikter inn på hårskaftet, spesielt de pigmenterte cellene i hårfollikelen og selve hårfollikelen. Det er likevel en risiko for midlertidig hyperpigmentering (økt pigment eller brun misfarging) eller hypopigmentering (hvitfarging) i den omgivende huden. Denne risikoen for forandringer i hudpigmenteringen er høyere for personer med mørkere hudtoner. Vanligvis er misfargeringer eller forandringer i hudpigmentet midlertidige, og permanent hyperpigmentering eller hypopigmentering oppstår sjelden.</p>	Sjelden
<p>Omfattende rødhet og hevelse – I sjeldne tilfeller kan den behandlede huden bli svært rød og hoven. Dette er mer kjent i sensitive områder på kroppen. Rødheten og hevelsen skal forsvinne innen 2 til 7 dager og skal behandles med hyppig applikasjon av is. Forsiktig rensing er OK, men eksponering overfor sollys skal unngås.</p>	Sjelden

8. Langsiktig hårfjerning: på Silk'n Infinity™-måten

En typisk fullstendig hårvekstsyklus kan ta 18-24 måneder. I løpet av denne tiden kan det bli nødvendig med flere Silk'n Infinity™-økter for å oppnå permanent hårfjerning.

Effektiviteten med hårfjerning varierer fra person til person i henhold til kroppsområde, hårfarge og hvordan Silk'n Infinity™ brukes.

Typisk Silk'n Infinity™ hårfjerningsplan i løpet av en fullstendig vekstsyklus:

Behandling 1-4 – planlegg to ukers avstand

Behandling 5-7 – planlegg fire ukers avstand

Behandling 8 + – behandle etter behov inntil ønskede resultater oppnås.

Forventet behandlingsresultatet for hårfjerning

Fitzpatrick hudtype	Hårfarge	Lysfluens [J/cm ²]	Kroppsoverflate ²	Gjennomsnittlig antall behandlinger I	Effektivitet (% hårfjerning/gjenvest) I
I-IV	Lysebrun til brun	3-4.5	Nedre eller øvre bein	Økt 10-12, ca. fire ukers avstand.	60 % hårreduksjon
			Armer		50% hårreduksjon
			Bikini linje		60% hårreduksjon
			Underarmer		55% hårreduksjon
I-IV	Brun til svart	3-4.5	Nedre eller øvre bein	Økt 8-10, ca. fire ukers avstand.	70% hårreduksjon
			Armer		60% hårreduksjon
			Bikini linje		70% hårreduksjon
			Underarmer		65% hårreduksjon

1. Individuell respons avhenger av hårtype og biologiske faktorer som kan påvirke hårvekstmønstre. Noen brukere kan reagere hurtigere eller langsommere enn gjennomsnittlig antall behandlinger.
2. Man kan ikke forvente permanent hårfjerning i en enkelt eller selv dobbelte behandlingsøkter. Varigheten på hvileperioden for hårfollikler avhenger også av kroppsområdet.

9. Kom i gang!

1. Ta Silk'n Infinity™ HÅRFJERNINGSENHET og andre komponenter ut av esken.
2. Plugg ADAPTER-ledningen inn i adapterkontakten for Silk'n Infinity™ HÅRFJERNINGSENHET.
3. Plugg ADAPTEREN inn i et elektrisk uttak. Alle indikatorlys i KONTROLLPUTEN vil tennes og slukkes gjentatte ganger i en sirkelbevegelse.

Din Silk'n Infinity™ er nå klar til start.

Behandle med Silk'n Infinity™ på sikker og riktig måte!

Velg behandlingsområder som ikke har vært eksponert overfor solen i det siste.

4. Huden i behandlingsområdene skal være barbert, rengjort, tørt og fri for pudder, antiperspirant eller deodorant. Ikke voksbehandle, plukk eller bruk pinsett for å ta ut håret. Barbering er et viktig trinn for å få de resultatene du ønsker! De beste resultatene oppnås når du barberer deg 3 dager før behandlingen eller når håret er 1-2 mm - 3/32 tomme.
5. Trykk på den SENTRALE KNAPPEN. Enheten vil slå på, INDIKATORLYS for energinivå I (grønt) vil tennes, og en viftelyd vil starte.
6. Omtrent 1 sekund etter at du trykker på den SENTRALE KNAPPEN, vil INDIKATORLYSET (gult) for KLAR / HUDTONEADVARSEL tennes. Enheten er nå klar for deg så du kan utløse den første pulsen ved det laveste energinivå. Start alltid ved energinivå I, start ved høyere nivå vil umiddelbart øke muligheten for bivirkninger.

7. Hvis dette er den første behandlingen, velg energinivået du er mest komfortabel med. Silk'n Infinity™ tilbyr 5 nivåer av energi fra 1 (laveste) til 5 (høyeste). For å velge riktig energinivå for første behandling, test hvert behandlingsområde separat:

Plasser **BEHANDLINGSOVERFLATEN** på huden og trykk på utløseren for å levere en puls. Se til at hånden berører **BASEELEKTRODEN** sammen med **PULSUTLØSEREN** (se bilde).

Hvis du ikke oppretter håndkontakt med **BASEELEKTRODEN**, vil ingen galvanisk behandlingssirkulasjon emitteres.

Hvis du ikke opplever unormalt ubehag, trykk på den **SENTRALE KNAPPEN** på nytt. Dette vil øke energinivået. Lever en puls på et annet sted ved energinivå 2.

Fortsett testing ved økte energinivåer inntil du har nådd høyeste nivå som du føler deg komfortabel med. Hvis du innen én time ikke opplever noen bivirkninger, kan du starte den fullstendige behandlingen ved dette energinivået.

Gjenta denne testen for hver kroppsdel du har til hensikt å behandle.



8. For å stille inn et energinivå trykk på den **SENTRALE KNAPPEN** flere ganger for å øke energinivået fra 1 til 5 og fra 5 direkte tilbake til 1, inntil ønsket energinivå er stilt inn. **INDIKATORLYSENE FOR ENERGINIVÅ** vil indikere energinivåinnstillingen. For detaljer se "Energinivå"-rammen nedenfor.

Energinivå

Energinivået bestemmer intensiteten til Silk'n Infinity™-lyspulsen som leveres til huden. Etter som energinivået øker, øker også hårfjerningsresultatene, samt risikoen for mulige bivirkninger og komplikasjoner.

Silk'n Infinity™ tilbyr 5 nivåer av energi fra 1 (laveste) til 5 (høyeste), representert av 5 indikatorlys for energinivå. Når Silk'n Infinity™ er slått på, vil energinivået automatisk tilbakestilles til laveste energinivå. Bare ett **INDIKATORLYS FOR ENERGINIVÅ** vil være på. For å stille inn energinivået trykk på den **SENTRALE KNAPPEN** flere ganger for å øke energinivået fra 1 til 5 og fra 5 direkte tilbake til 1.

9. Plasser BEHANDLINGSOVERFLATEN på huden, se til at huden spres jevnt og glatt. Så snart BEHANDLINGSOVERFLATEN er i full kontakt med huden, vil INDIKATORLYSET FOR KLAR / HUDTONEADVARSEL begynne å blinke langsomt. Se til å berøre TOUCH-ELEKTRODEN på undersiden av enheten for å sikre at det galvaniske systemet kan fullføre kretsen og aktiveres.
10. Trykk på PULSUTLØSEREN. Enheten vil først bestemme fargen på huden. Hvis fargen på huden er lys nok for sikker bruk, vil enheten aktivere den galvaniske sirkulasjonen. Det kan hende at du merker en lett prikkende følelse. Dette er helt normalt: Den galvaniske behandlingen virker nå for å forstørre porene for bedre bruk av behandlingen. Rett etterpå vil enheten blinke en lyspuls på huden din, og INDIKATORLYSET FOR KLAR / HUDTONEADVARSEL vil slukke. Du kommer til å se en lysblits og samtidig høre en lav poppelyd, hvilket er en normal lyd for enheten. Du kommer til å få en mild varmefølelse og kjenne prikking. Silk'n Infinity™ vil gjenopplades til neste puls umiddelbart. Etter noen få sekunder vil INDIKATORLYSET FOR KLAR / HUDTONEADVARSEL slås på igjen og begynne å blinke langsomt ved ny pressing mot huden.
11. Fjern BEHANDLINGSOVERFLATEN fra det behandlede hudområdet.
12. Velg en påføringsmetode for behandlingsøkten. Silk'n Infinity™ kan brukes på to måter: "Pulsering" og "Gliding" (for flere detaljer se bruksmetoderammen nedenfor).
- A. For PULSERING-metoden følg trinn 9 til 11 på et annet sted gjentatt ganger inntil hele området er heldekket.
- B. For GLIDING-metoden hold PULSUTLØSEREN ned kontinuerlig og skyv enheten glatt langs det behandlede området.



Hvis huden utvikler blemmer eller forbrenninger ,
STOPP BRUK UMIDDELBART!

Bruksmetoder

PULSERING

PULSERING er den beste teknikken for å jobbe med høyere energinivåer, da dette gjør det mulig med bedre kontroll over huddekning.

Ved pulsering skal Silk'n Infinity™-pulser administreres i rader, start i én ende av hver rad og fortsett sekvensielt mot den andre enden, så unngår du å behandle samme område mer enn én gang eller overlappe hudområder.

Ved pulsering er BEHANDLINGSOVERFLATEN til Silk'n Infinity™ designet til å opprette midlertidige lette skygger på grensen til det behandlede området. I hver reposisjonering av BEHANDLINGSOVERFLATEN bruk disse trykkmerkene til å veilede deg for riktig posisjonering av neste puls, unngå både åpninger og overlappinger mellom pulser.

GLIDING

GLIDING er den beste måten å arbeide på innenfor lavenerginivåer og oppnå en hurtig og mer effektiv økt.

Ved gliding hold PULSUTLØSEREN nede kontinuerlig, og bruk en langsom, glidende bevegelse, samtidig som det holdes kontakt med huden. Beveg enheten glatt langsbehandlingsområdet. I de lavere energinivåene tar enheten kun 1-1,5 sekunder til å lade på nytt mellom pulser og avgir en blitssekvens uten stopp.



Prøv å unngå overlappende pulser!



Ikke behandle samme hudområde mer enn én gang per hårfjerningsøkt!
Behandling av samme hudområde mer enn én gang per behandlingsøkt øker sannsynligheten for bivirkninger.



Hvis huden utvikler blemmer eller forbrenninger ,
STOPP BRUK UMIDDELBART!

HUDFARGESENSOREN

Lysbasert hårfjerning på solbrun hud kan føre til bivirkninger, slik som forbrenninger, blemmer og hudfargeforandringer (hyper- eller hypopigmentering).

For å forhindre slikt misbruk, måler en unik HUDFARGESENSOR i Silk'n Infinity™ den behandlede hudtonen ved begynnelsen av hver økt og av og til i løpet av økten. Hvis HUDFARGESENSOREN detekterer en hudtone som er for mørk for bruk av Silk'n Infinity™, vil enheten automatisk stoppe emitteringen av pulser.

Hvis du ikke ser noen lyspuls og INDIKATORLYSET FOR KLAR / HUDTONEADVARSEL blinker hurtig, er dette en indikasjon på at hudtonen, som måles av HUDFARGESENSOREN, er for mørk for sikker bruk. Prøv å bruke enheten på en annen kroppsdel eller ta kontakt med Silk'n® kundesupport.

9.1. Hva du kan forvente deg ved bruk av Silk'n Infinity™?

For mange personer kan bruk av Silk'n Infinity™ være deres første erfaring med en lysbasert enhet som er designet for hjemmebruk. Silk'n Infinity™ er enkel å bruke, og hårfjerningsøktene går hurtig. I løpet av en Silk'n Infinity™-behandlingsøkt er det normalt å oppleve og føle:

- **En viftelyd** – kjøleviften i Silk'n Infinity™ avgir lyd som ligner lyden i en hårtørker.
- **En poppende lyd med hver puls** – når en puls av HPL™-lys aktiveres, er det normalt å høre en lav popplyd samtidig med lysblitsen.
- **En følelse av varme og prikking** – under hver galvanisk sekvens og pulsskvens er det normalt å kjenne en mild følelse av varme og prikking fra den galvaniske energien og lysenergien.
- **Litt mild rød eller rosa farge** – under og rett etter behandlingsøkten med Silk'n Infinity™ er det ikke uvanlig å se litt svært mild, rosalignende farge på huden. Dette er vanligvis mest merkbart rundt selve hårene.

Men hvis du ser fullstendig rødhet i huden, blemmedannelse eller forbrenninger, avslutt bruken Silk'n Infinity™ umiddelbart.

9.2. Etter behandling med Silk'n Infinity™

1. Når behandlingsøkten har blitt fullført, slå av Silk'n Infinity™ ved å gi den SENTRALE KNAPPEN et langt trykk. Se til at du husker den siste energinivåinnstillingen du brukte, da denne ikke kommer til å gjenopprettes når du slår på Silk'n Infinity™ igjen.
2. Trekk ut ADAPTER-ledningen fra strømuttaket.
3. Etter hver hårfjerningsøkt skal Silk'n Infinity™-enheten rengjøres, spesielt BEHANDLINGSOVERFLATEN (se: "Rengjøring av Silk'n Infinity™").
4. Etter rengjøring anbefales det å oppbevare Silk'n Infinity™-enheten i originalesken og holde den på avstand fra vann.



Hudpleie etter en hårfjerningsøkt

Etter økten anbefales det å påføre en bodylotion på det behandlede området for å hjelpe huden til å komme seg hurtigere etter behandlingen. Du kan bruke den medfølgende bodylotionen eller din egen.

Ikke utsett de hudområdene som er behandlet med energinivå 2 - 5 for sol. Se til at du er nøye med å beskytte den behandlede huden med solbeskyttelsesfaktor 30 eller høyere i løpet av hårfjerningsperioden og i minst 2 uker etter siste behandlingsøkt med Silk'n Infinity™.

10. Vedlikehold av Silk'n Infinity™

10.1. Rengjøring av Silk'n Infinity™

Etter hver hårfjerningsøkt skal Silk'n Infinity™-enheten rengjøres, spesielt BEHANDLINGSOVERFLATEN.

1. Trekk ut støpselet til Silk'n Infinity™ fra strømuttaket før rengjøring.
2. Bruk en tørr, ren klut og et spesialformulert rengjøringsmiddel for elektronisk utstyr for å forsiktig tørke av overflaten på Silk'n Infinity™, spesielt BEHANDLINGSOVERFLATEN.

Dykk aldri Silk'n Infinity™ eller noen av delene ned i vann eller andre væsker!

11. Koble Silk'n Infinity™ til Bluetooth

Last ned og koble til Silk'n Hair removal-appen.

“Silk'n free Hair Removal”-appen støtter hvert trinn med Silk'n hårfjerningsenheter, oppretter din personlige behandlingsplan, hjelper deg til å gjøre de sikreste og mest informerte valgene og sørger for at du følger hele behandlingsforløpet for å oppnå best mulige resultater.

Som Silk'n Infinity™-eier kan du også nyte våreavanserte Bluetooth-tilkoblingsfunksjoner i applikasjonen!

Bare last ned applikasjonen og følg registrerings- og Bluetooth-paringstrinnene.

For gratis nedlasting av Silk'n hårfjerningsapp, skann:



12. Feilsøking

12.1. “Silk’n Infinity™ starter ikke.”

- Se til at ADAPTEREN er riktig tilkoblet Silk’n Infinity™-enheten.
- Se til at ADAPTEREN er plagget inn i et elektrisk uttak på veggen.

12.2 En galvanisk puls aktiveres ikke når jeg trykker på PULSUTLØSEREN

- Se til at hånden berører BASEELEKTRODEN når du trykker på PULSUTLØSEREN. Den galvaniske behandlingssirkulasjonen krever lukking av den galvaniske kretsen ved å samtidig trykke utløseren og elektroden for å effektivt behandle huden din.

12.3. “En lyspuls emitteres ikke når jeg trykker på PULSUTLØSEREN”

- Se til at det gule INDIKATORLYSET FOR KLAR / HUDTONEADVARSEL blinker langsomt for å sikre at du har god kontakt med huden og at BEHANDLINGSOVERFLATEN er jevnt og fast presset mot huden. For din sikkerhet vil PULSUTLØSEREN aktivere en puls kun hvis BEHANDLINGSOVERFLATEN er fast trykket mot huden. Kontroller INDIKATORLYSET FOR HUDTONEADVARSEL. Hvis det blinker hurtig, er dette en indikasjon på at hudtonen, som måles av HUDFARGESENSOREN, er for mørk for sikker bruk. Prøv å bruke enheten på en annen kroppsdeler eller ta kontakt med Silk’n® kundesupport.
- Hvis det gule lyset er på kontinuerlig, sammen med et hvilket som helst antall indikatorlys, har du en systemfeil.
Trekk ut støpselet og sett det inn igjen. Hvis disse problemene vedvarer, ta kontakt med det lokale Silk’n® kundeservicesenteret.
- Kontroller om alle lysene blinker sammen i en sirkel. Hvis dette er tilfellet, trekk ut enheten fra strømkilden. Enheten har nådd slutten på sin levetid. Denne enheten må bortskaffes på riktig måte. Lever gammelt utstyr til nærmeste elektroniske avfallsinnsamlingspunkt for sikker og effektiv bortskaffing.



Ikke gjør forsøk på å åpne eller reparere Silk'n Infinity™. Det er kun kvalifiserte Silk'n®-reparasjonssentre som har tillatelse til å utføre reparasjoner.

Det å åpne Silk'n Infinity™ kan utsette deg for farlige elektriske komponenter og pulsert lysenergi, og begge disse kan forårsake alvorlig kroppsskade og/eller permanent øyeskade. Forsøk på å åpne Silk'n Infinity™ kan også skade enheten og vil gjøre garantien ugyldig. Ta kontakt med Silk'n® kundeservice hvis du har en ødelagt eller skadet enhet som trenger reparasjon.

13. Kundeservice

For mer informasjon om Silk'n®-produkter besøk de lokale Silk'n®-nettsidene, **www.silkn.eu** eller **www.silkn.com**.

Hvis enheten er ødelagt, skadet eller trenger reparasjon, eller for øvrig brukerassistanse, ta kontakt med det lokale Silk'n® kundeservicesenteret:

For kunder i USA og Canada: 1-877-DO-SILKN / 1-877-367-4556, contact@silkn.com

Land	Servicenummer	E-POST
Frankrike	0891-655557	serviceconsommateurfr@silkn.eu
Belgia	0900-25006	serviceconsommateurbe@silkn.eu
Nederland	0900-2502217	klantenservicenl@silkn.eu
Spania	807088200	servicioalcliente@silkn.eu
Storbritannia	0906-2130009	customercareuk@silkn.eu
Irland	1800901512	CustomercareIE@silkn.eu
Portugal		CustomercarePT@silkn.eu
Skandinavia		CustomercareSC@silkn.eu
Tyrkia		info@silkn.com.tr

14. Spesifikasjoner

Galvanisk	70-400 mikroampere (μA)	
Flekkstørrelse	0,9 cm x 3 cm [2,7 cm ²]	
Teknologi	Home Pulsed Light™	
Maks. energinivå	Maks. 5 J/cm ²	
Bølgelengde	475-1200 nm	
Ladetid/strømkilde	Kontinuerlig drift	
Strømkrav	100-240 V AC, 2 A	
Drift og sikkerhet	Hudfargesensor sørger problemfritt for bruk kun på egnede hudtyper	
Pakkestørrelse	180 x 180 x 100 cm	
Systemvekt	200 g	
Temperatur	Drift	10° C til 35° C
	Lagring	-40 til +70 °C
Relativ luftfuktighet	Drift	30 til 75 % relativ luftfuktighet
	Lagring	10 til 90 % relativ luftfuktighet
Atmosfærisk trykk	Drift	700 til 1060 hPa
	Lagring	500 til 1060 hPa
Adapter	KSAPV361200300D5	
Nominell	100-240 V; 50-60 Hz; 0,9 A	
Effekt	12 V DC; 3 A	

Home Skinovations Ltd. pidättää itselleen oikeuden tehdä muutoksia tuotteisiinsa ja spesifikaatioihinsa parantaakseen tuotteidensa suorituskykyä, luotettavuutta tai valmistettavuutta. Home Skinovations Ltd:n antamien tietojen uskotaan olevan oikeita ja luotettavia julkaisemisen ajankohtana. Home Skinovations Ltd. ei kuitenkaan vastaa antamiensa tietojen käytöstä. Home Skinovations Ltd. ei myönnä lisenssejä omistamistaan patenteista tai patenttioikeuksista.

Tätä asiakirjaa ei saa kopioida tai lähettää missään muodossa tai millään tekniikalla, ei elektronisella eikä mekaanisella, mihinkään tarkoitukseen ilman Home Skinovations Ltd:n nimenomaista kirjallista lupaa.

Tietoja voidaan muuttaa ilman erillistä ilmoitusta. Home Skinovations Ltd:llä on patenteja ja patenttihakemuksia, tavaramerkkejä, tekijänoikeuksia ja muita aineettomia oikeuksia, jotka kattavat tämän asiakirjan kohteet. Tämän dokumentin sisältö ei anna lisenssiä näihin patenteihin, tavaramerkkeihin tai muihin aineettomiin oikeuksiin ilman Home Skinovations Ltd:n nimenomaista kirjallista suostumusta. Teknisiä ominaisuuksia voidaan muuttaa ilman erillistä ilmoitusta.

Home Skinovations Ltd, Tavor Building, Shaar Yokneam POB 533, Yokneam 2069206, ISRAEL www.silk'n.com, info@silk'n.com

Sisällysluettelo

1. Ennen ensimmäistä käyttökertaa	24
1.1 Silk'n Infinity™ -laitteen kuvaus	24
1.2. Pakkauksen sisältö	25
2. Silk'n Infinity™ -laitteen käyttötarkoitus	25
3. Turvallisuus Silk'n Infinity™ -laitetta käytettäessä.....	26
4. Käytön esteet	27
5. Älä käytä Silk'n Infinity™ -laitetta, jos:	31
6. Vältä Silk'n Infinity™ -laitteen käyttöä, jos:	32
7. Silk'n Infinity™ -laitteen käytön mahdolliset sivuvaikutukset	32
8. Pitkäkestoinen ihokarvojen poisto Silk'n Infinity™ -menetelmällä	34
9. Ensimmäinen käyttökerta	35
9.1. Millaiset tuntemukset ovat normaaleja Silk'n Infinity™ -laitetta käytettäessä?	39
9.2. Silk'n Infinity™ -käsittelykerran jälkeen	40
10. Silk'n Infinity™ -laitteen hoito	41
10.1. Silk'n Infinity™ -laitteen puhdistaminen	41
11. Silk'n Infinity™ -laitteen liittäminen Bluetoothiin	41
12. Vianetsintä	42
12.1. "Silk'n Infinity™ -laitteeni ei käynnisty."	42
12.2. "Galvaanista impulsseja ei lähetetä, kun painan IMPULSSIN KÄYNNISTINTÄ"	42
12.3. "Valoimpulsseja ei lähetetä, kun painan IMPULSSIN KÄYNNISTINTÄ"	42
13. Asiakaspalvelu	43
14. Tekniset tiedot	44
15. Merkinnät	141

Lue tämä käyttöohje kokonaan ennen Silk'n Infinity™ -laitteen ensimmäistä käyttökertaa. Kiinnitä erityistä huomiota laitteen käyttöön, toimintaan ja käytön jälkeisiin toimiin. Suosittelemme, että perehdyt tähän käyttöohjeeseen ennen jokaista Silk'n Infinity™ -laitteen käyttökertaa. Silk'n Infinity™ on tehokas sähkölaite. Sen vuoksi laitteen käytössä tulee kiinnittää erityistä huomiota turvallisuuteen. Lue kaikki varoitukset ja turvallisuusohjeet ennen laitteen käyttöä, ja noudata niitä tarkasti laitetta käyttäessäsi.



1. Ennen ensimmäistä käyttökertaa

Silk'n Infinity™ on valoon perustuva ihokarvojen poistolaite, joka on tarkoitettu kotona käytettäväksi.

1.1 Silk'n Infinity™ -laitteen kuvaus

Silk'n Infinity™ -KARVANPOISTOLAITTEESSA on KÄSITTELYPINTA ja IMPULSSIN KÄYNNISTIN. Siinä on myös kaksi elektrodia, KANTAELEKTRODI ja KOSKETUSELEKTRODI, joita tarvitaan galvaanisen virtauksen tuottamiseen ja käyttämiseen.

- ① Impulssin käynnistin
- ② Kantaelektrodi
- ③ Kosketuselektrodi
- ④ Ihonvärisensori
- ⑤ Käsitteilypinta
- ⑥ Keskipainike
- ⑦ Energiatason merkkivalo
- ⑧ Merkkivalo Valmis / Ihonsävyvaroitus
- ⑨ Bluetooth-merkkivalo



1.2 Pakkauksen sisältö

Silk'n Infinity™ -laitteen pakkaus sisältää seuraavat osat:

- Silk'n Infinity™ -karvanpoistolaite
- Verkkolaite
- Tämä käyttöohje
- Takuukortti
- Meikkilaukku

2. Silk'n Infinity™ - laitteen käyttötarkoitus

Silk'n Infinity™ on tarkoitettu ei-toivottujen ihokarvojen poistoon. Lisäksi laite on tarkoitettu ihokarvojen pitkäkestoiseen tai pysyvään vähentämiseen. Ihokarvojen pysyvällä vähenemisellä tarkoitamme käsittelyjaksojen jälkeistä pitkäkestoista karvojen määrän vähenemistä.

Silk'n Infinity™ on tarkoitettu häiritsevien ihokarvojen poistoon. Lisäksi laite on tarkoitettu ihokarvojen pitkäkestoiseen tai pysyvään vähentämiseen. Ihokarvojen pysyvällä vähenemisellä tarkoitamme käsittelyjaksojen jälkeistä pitkäkestoista uudelleenkasvavien karvojen määrän vähenemistä.

Silk'n Infinity™ -laite soveltuu ei-toivottujen ihokarvojen poistoon.

Ihanteellisia käyttökohteita ovat esimerkiksi kainaloiden, bikinirajan, käsivarsien, säärien, kasvojen, selän, hartioiden ja rinnan ihokarvat.

3. Turvallisuus Silk'n Infinity™ -laitetta käytettäessä

Silk'n Infinity™ -laitteen toiminnassa on etusijalla turvallisuus.

Silk'n Infinity™ -laitteen HPL™-teknologia – Parempi turvallisuus alhaisemmalla energiatasolla

Home Pulsed Light™ -teknologialla saadaan pitkäkestoisia tuloksia vain murto-osalla siitä energiasta, jota muut valoon perustuvat ihokarvojen poistolaitteet käyttävät. Silk'n Infinity™ -laitteen alhainen energiataso vähentää haitallisten vaikutusten ja komplikaatioiden mahdollisuutta ja edistää yleistä turvallisuutta.

Silk'n Infinity™ suojelee ihoasi

Valoon perustuva ihokarvojen poisto ei sovellu ruskettuneelle iholle. Silk'n Infinity™ -laitteeseen on sisällytetty IHONVÄRISENSORI, joka mittaa käsiteltävän ihoalueen värin ja varmistaa, että energiataso valitaan ihonvärin mukaisesti.

Lisäksi 3 cm² suuruinen KÄSITTELYPINTA, jonka kautta valoimpulssit lähetetään, on upotettu laitteessa olevaan syvennykseen. Tämä ominaisuus suojaa ihoasi, koska KÄSITTELYPINTA ei pääse suoraan kosketukseen ihosi kanssa.

Silk'n Infinity™ suojelee silmiäsi


Silk'n Infinity™ -laitteeseen on sisällytetty silmiä suojaava turvatoiminto. Se on suunniteltu siten, että valoimpulssia ei voida tuottaa, jos KÄSITTELYPINTA osoittaa ilmaan. Turvatoiminnon ansiosta käsittely on mahdollista vain, kun KÄSITTELYPINTA kohdistuu ihoosi.

4. Käytön esteet

Tärkeää tietoa turvallisuudesta – Lue tämä ennen käyttöä!

Silk'n Infinity™ ei sovellu kaikille. Lue ja huomioi seuraavissa kappaleissa esitetyt tiedot ennen laitteen käyttöä. Löydät lisätietoja ja henkilökohtaisia neuvoja verkkosivuiltamme www.silkn.com ja www.silkn.eu.

Laseriin ja voimakkaisiin valoimpulsseihin perustuva ihokarvojen poisto voi aiheuttaa joillakin henkilöillä ihokarvojen kasvun lisääntymistä. Tämänhetkisten tietojen mukaan tämä riski on suurin naisilla, jotka ovat taustaltaan Välimeren, Lähi-idän ja Kaakkois-Aasian alueelta ja jotka käyttävät laitetta kasvojen ja kaulan käsittelyyn.

Varoitus	Mahdolliset tulokset	Turvallisuusvinkki
<p>Älä käytä Silk'n Infinity™ -laitetta ruskettuneeseen ihoon.</p> <p>Se ei ole turvallista!</p>  <p>Katso pakkauksen kaavio hiusten ja ihon väristä</p>	<p>Ruskettuneen ihon käsittely Silk'n Infinity™-laitteella voi aiheuttaa haittavaikutuksia, kuten punoitusta ja epämukavaa tunnetta iholla.</p>	<p>Silk'n Infinity™ -laitteeseen on sisällytetty ainutlaatuinen IHONVÄRISENSORI, joka mittaa käsiteltävän ihoalueen värin jokaisen käsittelykerran alussa ja sen aikana. IHONVÄRISENSORI varmistaa, että valoimpulsseja lähetetään vain niille ihonsävyille, joille tämä menetelmä soveltuu.</p>

Varoitus	Mahdolliset tulokset	Turvallisuusvinkki
<p>Älä käytä Silk'n Infinity™ -laitteen energiatasoa 2 - 5 ruskettuneelle iholle tai hiljattaisen auringolle altistumisen jälkeen (mukaan lukien solarium). Älä altista käsiteltyjä ihoalueita auringolle.</p>	<p>Jos ihoa käsitellään Silk'n Infinity™ -laitteen energiatasolla 2 - 5 ennen auringolle altistumista tai sen jälkeen, se voi aiheuttaa haittavaikutuksia, kuten punoitusta ja epämukavuuden tunnetta iholle. Ruskettunut iho sisältää runsaasti melaniinipigmenttiä, varsinkin auringolle altistumisen jälkeen. Tämä koskee kaikkia ihotyyppisiä ja ihonvärejä, mukaan lukien ne, jotka eivät rusketu helposti. Suuret melaniinimäärät altistavat ihon suuremmalle riskille käytettäessä valoon perustuvaa ihokarvojen poistomenetelmää.</p>	<p>Jos käytät jotain muuta kuin kaikkein alinta energiatasoa, vältä auringolle altistumista neljä viikkoa ennen Silk'n Infinity™ -käsitelyä ja kaksi viikkoa sen jälkeen! Auringolle altistuminen tarkoittaa yhtäjaksoista suojaamatonta altistumista suoralle auringonvalolle yli 15 minuutin ajan tai yhtäjaksoista suojaamatonta altistumista auringon hajavalolle yli tunnin ajan. Jos altistut auringolle, suojaa äskettäin käsitelty iho käyttämällä vähintään suojakertoimen 30 sisältävää aurinkovoidetta kahden viikon ajan jokaisen ihokarvojen poistokerran jälkeen. Silk'n Infinity™ -laitteen alin energiataso (1) on suunniteltu takaamaan turvallinen käsitely jopa auringolle altistumisen jälkeen. Jos olet altistunut auringolle, voit jatkaa Silk'n Infinity™ -laitteen käyttöä, mutta vain alimmalla energiatasolla.</p>
<p>Älä koskaan käytä Silk'n Infinity™ -laitetta silmien ympärillä tai lähetyillä.</p>	<p>Vaikka Silk'n Infinity™ -laitetta voidaan käyttää kasvokarvojen poistoon, kasvoja käsiteltäessä on oltava erityisen varovainen ja pysyttävä etäällä silmistä.</p>	<p>Silk'n Infinity™ -laitteeseen on sisällytetty silmiä suojaava turvatoiminto. Se on suunniteltu siten, että valoimpulsseja ei voida tuottaa, jos KÄSITTELYPINTA osoittaa ilmaan. IMPULSSIN KÄYNNISTIN toimii vain, kun KÄSITTELYPINTA on kosketuksissa ihon kanssa.</p>

Varoitus	Mahdolliset tulokset	Turvallisuusvinkki
<p>Älä käsittele tatuointeja tai kestoneikkoja, tummanruskeita tai mustia läikkeitä (kuten suuria pisamia, syntymämerkkejä, luomia tai känsiä). Huomaa: nämä, sukupuolielimiä ja huulia saa käsitellä, mutta koska ne ovat luonnostaan tummempia, voit käyttää VAIN ENERGIATASOA I!</p>	<p>Tumman tai enemmän pigmenttiä sisältävän ihoalueen käsittely voi aiheuttaa haittavaikutuksia, kuten palovammoja, rakkuloita ja ihon värimuutoksia (hyperpigmentaatiota tai hypopigmentaatiota).</p>	<p>Peitä tumma alue materiaalilla, joka ei ime valoa, kuten valkoinen kangas tai valkoinen ihoteippi.</p>
<p>Älä käsittele ekseemaa, psoriasisista, leesiota, avointa haavaa tai infektiota (kuten yskänrokko), tai tavallisesta poikkeavaa ihoa, jonka taustalla on systeeminen tai metabolinen sairaus (esimerkiksi diabetes).</p>	<p>Valoon perustuvat hoidot voivat vaikuttaa haitallisesti jo ennestään herkistyneisiin ihoalueisiin.</p>	<p>Odota, että herkistynyt ihoalue on parantunut, ennen Silk'n Infinity™ -laitteen käyttöä.</p>
<p>Käsiteltävä ihoalue, jolla on esiintynyt herpes-tartunta.</p>	<p>Valoon perustuvat hoidot voivat vaikuttaa haitallisesti jo ennestään herkistyneisiin ihoalueisiin.</p>	<p>Kysy lääkäriltä ennaltaehkäisevää hoitoa ennen Silk'n Infinity™ -laitteen käyttöä.</p>

Varoitus	Mahdolliset tulokset	Turvallisuusvinkki
Älä käytä Silk'n Infinity™ -laitetta, jos olet raskaana tai imetät.	Raskauden aikaiset hormonaaliset muutokset voivat lisätä ihon herkistymistä ja haittavaikutusten riskiä.	
Älä käsittele ihoalueita, joilla ehkä haluat myöhemmin kasvavan ihokarvoja.	Tulokset ovat pysyviä.	
Pidä Silk'n Infinity™ -laite etäällä vedestä! Älä aseta tai säilytä Silk'n Infinity™ -laitetta paikassa, josta se voidaan pudottaa, työntää tai asettaa ammeeseen, pesualtaaseen tai mihin tahansa vettä sisältävään astiaan.	Tämä voi aiheuttaa hengenvaarallisen sähköiskun.	Älä käytä Silk'n Infinity™ -laitetta kylvyssä tai jos se tulee kosteaksi tai märäksi. Irrota johto heti pistorasiasta, jos laite putoaa veteen.
Älä yritä avata tai korjata Silk'n Infinity™ -laitetta itse.	Silk'n Infinity™ -laitteen avaaminen voi altistaa sinut vaarallisille sähkökomponenteilla ja valoimpulssienergialle, jotka voivat aiheuttaa vakavia ruumiillisia vammoja ja/tai pysyvän silmävamman. Lisäksi laite saattaa vahingoittaa, ja takuu mitätöityy.	Ota yhteyttä Silk'n®-asiakaspalveluun, jos laitteesi on rikkoutunut tai vahingoittunut ja tarvitsee korjausta.

5. Älä käytä Silk'n Infinity™ -laitetta, jos:

laitteessa käytetään muita kuin mukana toimitettuja pistokkeita, lisälaitteita tai liitäntöjä	Home Skinovations Ltd. ei suosittele lisävarusteita tai lisätarvikkeita.	Lopeta käyttö välittömästi ja ota yhteyttä Silk'n®-asiakaspalveluun.
sähköjohto tai pistoke on vaurioitunut.	Huolehdi siitä, että sähköjohto ei pääse kosketuksiin kuumien pintojen kanssa.	Lopeta käyttö välittömästi ja ota yhteyttä Silk'n®-asiakaspalveluun.
näet tai haistat savua, kun laitetta käytetään.		Lopeta käyttö välittömästi ja ota yhteyttä Silk'n®-asiakaspalveluun.
laite ei toimi kunnolla tai näyttää vahingoittuneelta.		Lopeta käyttö välittömästi ja ota yhteyttä Silk'n®-asiakaspalveluun.
IHONVÄRISENSORI on haljennut tai rikki.		Lopeta käyttö välittömästi ja ota yhteyttä Silk'n®-asiakaspalveluun.
ulkokuori on haljennut tai irtoamassa.		Lopeta käyttö välittömästi ja ota yhteyttä Silk'n®-asiakaspalveluun.

6. Vältä Silk'n Infinity™ -laitteen käyttöä, jos:

sinulla on taipumusta keloidisen arpikudoksen muodostumiseen.	Kysy neuvoa lääkäriltä ennen Silk'n Infinity™-laitteen käyttöä.
sairastat epilepsiaa.	
sinulla on valoherkkyyteen liittyvä sairaus, kuten porfyria, aurinkoihottuma, valonokkosihottuma, punahukka jne.	
sinulla on aiemmin todettu ihosyöpä tai ihoalueita, jotka ovat mahdollisesti pahanlaatuisia.	
olet saanut sädehoitoa tai kemoterapiaa viimeisten kolmen kuukauden aikana.	
sinulla on jokin muu sairaus, joka lääkärin mielestä tekee käsittelyn vaaralliseksi.	
ihoasi on hoidettu reseptilääkkeillä viimeisten kuuden kuukauden aikana.	

7. Silk'n Infinity™ -käsittelyn mahdolliset sivuvaikutukset

Kun Silk'n Infinity™ -laitetta käytetään ohjeiden mukaisesti, sivuvaikutukset ja komplikaatiot ovat epätavallisia. Kaikkiin kosmeettisiin laitteisiin, mukaan lukien kotikäyttöön tarkoitetut laitteet, sisältyy kuitenkin tietty riski. Sen takia on tärkeää, että ymmärrät ja hyväksyt riskit ja komplikaatiot, joita kotikäyttöön tarkoitettujen, valoimpulssiin perustuvien karvanpoistolaitteiden käyttöön voi liittyä.

Haittavaikutukset	Riskin suuruus
<p>Vähäinen epämukava tunne iholla – Vaikka kotona käytettävää valoimpulsseihin perustuvaa karvanpoistoa siedetään yleensä hyvin, useimmat käyttäjät kokevat käytön aikana lievää epämukavuutta, jota kuvataan yleensä lieväksi pistelyn tunteeksi käsiteltävällä ihoalueella. Pistelyn tunne kestää yleensä käsittelyn ajan tai muutamia minutteja sen jälkeen. Tätä lievää epämukavuutta voimakkaammat tuntemukset ovat epänormaaleja ja merkitsevät joko sitä, että sinun pitää lopettaa Silk'n Infinity™ -laitteen käyttö, koska ihosi ei siedä laitetta, tai energiataso on asetettu liian korkeaksi.</p>	Vähäinen
<p>Ihon punoitus – Ihosi voi punoittaa heti Silk'n Infinity™ -laitteen käytön jälkeen tai 24 tunnin kuluessa laitteen käytöstä. Punoitus katoaa yleensä 24 tunnin kuluessa. Ota yhteyttä lääkäriin, jos punoitus ei ole kadonnut 2 - 3 päivän kuluessa.</p>	Vähäinen
<p>Ihon herkistyminen – Käsitelty ihoalue on herkempi ja saattaa sen seurauksena olla tavallista kuivempi tai hilseilevämpi.</p>	Vähäinen
<p>Pigmenttimuutoksia – Silk'n Infinity™ -laitteen vaikutus kohdistuu karvatuppeen, ja erityisesti karvatupen ja karvan pigmenttisoluihin. Tästä huolimatta on olemassa vaara ympäröivän ihon väliaikaisesta hyperpigmentaatiosta (lisääntynyt pigmentti tai ruskea värjäytymä) tai hypopigmentaatiosta (vaalentuminen). Riski ihon pigmenttimuutoksista on suurempi ihmisillä, joiden ihonsävy on tumma. Värimuutokset tai ihopigmentin muutokset ovat yleensä väliaikaisia, ja pysyviä hyperpigmentaatiota tai hypopigmentaatiota tapahtuu harvoin.</p>	Harvinainen
<p>Voimakas punoitus ja turvotus – Käsitelty ihoalue voi tietyissä harvinaisissa tapauksissa tulla hyvin punaiseksi ja turvota. Tämä on yleisempää kehon herkällä alueilla. Punoituksen ja turvotuksen tulisi hävitä 2 - 7 päivän kuluessa, ja niitä tulee hoitaa toistuvalla kylmähoidolla. Ihon voi puhdistaa hellävaraisesti, mutta sitä ei saa altistaa auringolle.</p>	Harvinainen

8. Pitkäkestoinen ihokarvojen poisto Silk'n Infinity™-menetelmällä

Ihokarvan tyypillinen kasvusykli kestää 18 - 24 kuukautta. Tänä aikana saatetaan tarvita useita Silk'n Infinity™ -käsitteykertoja ihokarvan pysyvää poistoa varten.

Ihokarvojen poiston tehokkuus vaihtelee eri henkilöiden välillä ja kehon alueen, karvoituksen värin ja Silk'n Infinity™ -laitteen käyttötavan mukaan.

Tyypillinen Silk'n Infinity™ -käsitteilysuunnitelma ihokarvan tyypillisessä kasvusyklissä:

Käsitteilykerrat 1 - 4: Toteuta kahden viikon välein

Käsitteilykerrat 5 - 7: Toteuta neljän viikon välein

Käsitteilykerrat 8 > : Käsittele tarpeen mukaan, kunnes toivottu tulos on saavutettu.

Ihokarvojen poiston odotettu tulos

Ihon fototyyp- pi (Fitzpatrick- tyyppi)	Hiusten väri	Valovirran määrä [J/cm ²]	Kehon alue2	Keskimääräinen käsitteilykertojen määrä l	Tehokkuus (% karvojen poisto / uudelleenkasvu) l
I-IV	Vaalean- ruskea- ruskea	3-4.5	Sääret tai reidet	Käsitteilykertoja 10 - 12, noin neljän viikon välein	Ihokarvojen väheneminen 60 %
			Käsivarret		Ihokarvojen väheneminen 50 %
			Bikininiraja		Ihokarvojen väheneminen 60 %
			Kainalot		Ihokarvojen väheneminen 55 %
I-IV	Ruskea- musta	3-4.5	Sääret tai reidet	Käsitteilykertoja 8 - 10, noin neljän viikon välein	Ihokarvojen väheneminen 70 %
			Käsivarret		Ihokarvojen väheneminen 60 %
			Bikininiraja		Ihokarvojen väheneminen 70 %
			Kainalot		Ihokarvojen väheneminen 65 %

1. Yksilökohtaiset tulokset riippuvat ihokarvojen tyypistä sekä biologisista tekijöistä, jotka voivat vaikuttaa ihokarvojen kasvuun. Jotkut käyttäjät voivat reagoida käsittelyyn keskimääräistä nopeammin tai hitaammin.
2. Pysyvä ihokarvojen poisto ei ole odotettavissa yhden tai kahden käsittelykerran jälkeen. Ihokarvojen lepoajan pituus riippuu myös kehon alueesta.

9. Ensimmäinen käyttökerta

1. Ota Silk'n Infinity™ -KARVANPOISTOLAITE ja muut osat pois pakkauksesta.
2. Liitä VERKKOLAITTEEN johto Silk'n Infinity™ -KARVANPOISTOLAITTEEN liittimeen.
3. Liitä VERKKOLAITE pistorasiaan. Kaikki OHJAUSTAULUN merkkivalot alkavat vilkkua kehässä. Silk'n Infinity™ -laitteesi on nyt valmis käytettäväksi.

Käsittele ihokarvat oikein ja turvallisesti Silk'n Infinity™ -laitteella!

Valitse käsiteltäväksi ihoalueita, jotka eivät ole äskettäin altistuneet auringolle.

4. Aja käsiteltävistä ihoalueista karvat, puhdista ja kuivaa iho ja varmista, että iholla ei ole puuteria, antiperspiranttia tai deodoranttia. Älä poista karvoja vahaamalla, nyppimällä tai pinsseillä. Halutun tuloksen saavuttamiseksi on tärkeää, että ihokarvat ajetaan ennen käsittelyä! Parhaat tulokset saadaan, kun iho ajellaan kolme päivää ennen käsittelyä tai ihokarvojen ollessa 1 - 2 mm pitkät.
5. Paina KESKIPAINIKETTA. Laite kytkeytyy päälle, energiataso I:n MERKKIVALO (vihreä) syttyy ja tuuletin käynnistyy.
6. Noin yhden sekunnin kuluttua KESKIPAINIKKEEN painamisesta merkkivalo VALMIS / IHONSÄVYN VAROITUS (keltainen) syttyy. Laite on nyt valmis ensimmäisen valoimpulssin käynnistämiseen alimmalla energiatasolla. Aloita aina energiatasolla I. Korkeammalla energiatasolla aloittaminen lisää sivuvaikutusten mahdollisuutta.

7. Jos tämä on ensimmäinen käsittelysi, valitse energiataso, joka on mielestäsi mukavin. Silk'n Infinity™ -laitteessa on viisi energiatasoa, joista 1 on alhaisin ja 5 vastaavasti korkein. Voit valita oikean energiatason ensimmäistä käsittelykertaasi varten testaamalla erikseen jokaisen käsiteltävän alueen:

Aseta KÄSITTELYPINTA ihoa vasten ja paina valoimpulssin käynnistintä. On hyvin tärkeää, että kätesi koskettaa IMPULSSIN KÄYNNISTIMEN lisäksi myös KANTAELEKTRODIA (katso kuva).

Jos kätesi ei kosketa KANTAELEKTRODIA, galvaanista virtausta ei tuoteta. Jos et tuntenut epänormaalia epämukavuutta, paina KESKIPAINIKETTA uudestaan. Silloin energiataso nousee. Käynnistä yksi impulssi toiseen kohtaan energiatasolla 2.

Jatka testausta energiatasoa nostaan, kunnes saavutat korkeimman energiatason, joka tuntuu mukavalta. Jos et havaitse haittavaikutuksia yhden tunnin kuluessa, voit aloittaa normaalin käsittelyn kyseisellä energiatasolla.

Toista tämä testi kaikille kehon alueille, joita aiot käsitellä.



8. Aseta energiataso painamalla toistuvasti KESKIPAINIKETTA, jolloin energiataso nousee tasolta 1 tasolle 5 ja palaa tasolta 5 suoraan tasolle 1, kunnes haluttu taso on löytynyt. ENERGIATASON MERKKIVALOT osoittavat asetetun energiatason. Katso lisätietoja alla olevasta ruudusta "Energiasato".

Energiasato

Ihoosi kohdistuvan valoimpulssin voimakkuus riippuu valitusta energiatasosta. Energiatason kasvaessa käsittelyn tulokset paranevat, mutta myös mahdollisten haittavaikutusten riski kasvaa. Silk'n Infinity™ -laitteessa on viisi energiatasoa, joista taso 1 on alhaisin ja taso 5 vastaavasti korkein. Jokaisella energiatasolla on oma merkkivalo.

Kun Silk'n Infinity™ -laite kytketään päälle, sen energiataso asetetaan automaattisesti alimmalle tasolle. Vain yksi ENERGIATASON MERKKIVALO syttyy.

Aseta energiataso painamalla toistuvasti KESKIPAINIKETTA energiatason nostamiseksi tasolta 1 tasolle 5 ja tasolta 5 suoraan takaisin tasolle 1.

9. Aseta KÄSITTELYPINTA ihoa vasten ja varmista, että iho ei ole rypyssä tai poimulla sen alla. Kun KÄSITTELYPINTA koskettaa ihoa, merkkivalo VALMIS / IHONSÄVYN VAROITUS alkaa vilkkua hitaasti.
On hyvin tärkeää, että kosketat laitteen alapinnassa olevaa KOSKETUSELEKTRODIA, jotta galvaaninen järjestelmä täydentää piirin ja aktivoituu.
10. Paina IMPULSSIN KÄYNNISTINTÄ. Laite määrittää ensin ihosi värin. Jos ihosi on tarpeeksi vaalea turvalliseen käsittelyyn, laite aktivoi galvaanisen virtauksen. Saatat tuntea lievää pistelyä. Se on täysin normaalia: galvaaninen käsittely laajentaa ihohuokosiasi parempien tulosten saavuttamiseksi. Heti sen jälkeen laite lähettää valoimpulssin ihollesi ja merkkivalo VALMIS / IHONSÄVYN VAROITUS sammuu. Näet kirkkaan valonvälähdyksen ja kuulet samanaikaisesti heikon napsahduksen, joka kuuluu laitteen normaaliin toimintaan. Tunnet ihollasi lievää lämpöä ja pistelyä. Silk'n Infinity™ latautuu välittömästi seuraavaa valoimpulssia varten.
Muutaman sekunnin kuluttua merkkivalo VALMIS / IHONSÄVYN VAROITUS syttyy uudelleen ja alkaa vilkkua hitaasti laitteen koskettaessa uudestaan ihoa.
11. Nosta KÄSITTELYPINTA pois käsitellyttä ihoalueelta.
12. Valitse haluamasi käyttötapaa. Silk'n Infinity™ -laitteella on kaksi käyttötapaa: "sykäys" ja "liu'utus" (katso lisätietoja alla olevista ruuduista).
- A. Jos valitset käyttötavaksi SYKÄYKSEN, toista vaiheet 9 - 11 eri kohdissa, kunnes koko alue on käsitelty.
- B. Jos valitset käyttötavaksi LIU'UTUKSEN, pidä IMPULSSIN KÄYNNISTIN alaspainettuna ja liu'uta laitetta tasaisesti käsiteltävällä ihoalueella.



Jos ihoosi tulee rakkuloita tai palovammoja, LOPETA KÄYTTÖ HETI!

Käyttötavat

SYKÄYS

SYKÄYS on paras tekniikka korkeampia energiatasoja käytettäessä, koska sen avulla on helpompi varmistaa koko alueen käsittely.

Tässä käyttötavassa Silk'n Infinity™ -impulssit tulee antaa rivi riviltä, alkaen kunkin rivin toisesta päästä ja edeten kohti toista päätä. Näin voit estää sen, että ihoalueet limittyvät tai jotakin aluetta käsitellään useammin kuin kerran.

Sykäysmenetelmässä laitteen KÄSITTELYPINTA jättää käsiteltylle alueelle väliaikaisen painallusjäljen. Kun asetat KÄSITTELYPINTAA seuraavaan käsiteltävään kohtaan, voit käyttää näitä painallusjälkiä apunasi ja välttää saman alueen käsittelyn kahdesti tai jonkin alueen jäämisen kokonaan ilman käsittelyä.

LIU'UTUS

LIU'UTUS on paras tekniikka silloin, kun käytät alhaisia energiatasoja tai haluat tuloksia nopeammin ja tehokkaammin.

Pidä IMPULSSIN KÄYNNISTIN alapainettuna ja liu'uta laitetta hitaasti siten, että se koskettaa ihoa. Siirrä laitetta tasaisesti käsiteltävää ihoaluetta pitkin. Alimmilla energiatasoilla laitteen latautuminen impulssien välillä kestää vain 1 - 1,5 sekuntia, joten se tuottaa keskeytymättömän välähdysten sarjan.



Yritä välttää päällekkäisiä sykäyksiä!



Käsittele jokaista ihoaluetta vain yhden kerran yhden käsittelyn aikana! Jos ihoaluetta käsitellään useammin kuin yhden kerran saman käsittelyn aikana, haitallisten vaikutusten mahdollisuus kasvaa.



Jos ihoosi tulee rakkuloita tai palovammoja, LOPETA KÄYTTÖ HETI!

IHONVÄRISENSORI

Valoon perustuva ihokarvojenpoisto voi aiheuttaa ruskettuneessa ihossa haittavaikutuksia, kuten palovammoja, rakkuloita ja ihon värimuutoksia (hyperpigmentaatiota ja hypopigmentaatiota).

Tämän estämiseksi Silk'n Infinity™ -laitteeseen on sisällytetty ainutlaatuinen IHONVÄRISENSORI, joka mittaa käsiteltävän ihoalueen värin jokaisen käsittelykerran alussa ja satunnaisesti sen aikana. Jos IHONVÄRISENSORI havaitsee ihon värin, joka on liian tumma Silk'n Infinity™ -käsittelyyn, laite lopettaa automaattisesti valoimpulssien lähettämisen.

Jos et näet valoimpulsseja ja merkivalo VALMIS / IHONSÄVYN VAROITUS vilkkuu nopeasti, ihosi on IHONVÄRISENSORIN mittauksen perusteella liian tumma laitteen turvalliseen käyttöön. Kokeile laitetta johonkin muuhun kehon osaan tai ota yhteyttä Silk'n®-asiakaspalveluun.

9.1. Millaiset tuntemukset ovat normaaleja Silk'n Infinity™ -laitetta käytettäessä?

Monille käyttäjille Silk'n Infinity™ on ensimmäinen kokemus kotikäyttöön tarkoitetusta valoon perustuvasta laitteesta. Silk'n Infinity™ on helppokäyttöinen, ja ihokarvojen käsittely sujuu nopeasti. Silk'n Infinity™ -laitteen käytön aikana seuraavat aistimukset ovat normaaleja:

- **Tuulettimen ääni** – Silk'n Infinity™ -laitteen tuuletin tuottaa samanlaista ääntä kuin tukankuivain.
- **Napsahtava ääni jokaisen impulssin aikana** – Kun HPL™-valoimpulssi käynnistetään, laitteesta kuuluu vaimea napsahdus ja siitä näkyy valonvälähdys.
- **Lämmön ja pistelyn tunne** – Jokaisen galvaanisen ja valoimpulssijakson aikana on normaalia tuntea lievää lämpöä ja pistelyä, jotka energia aiheuttaa.
- **Lievä punoitus tai vaaleanpunaisuus** – Silk'n Infinity™ -käsittelyn aikana ja heti sen jälkeen iholla saattaa näkyä lievää punoitusta tai vaaleanpunaisuutta. Sitä näkyy yleensä eniten ihokarvojen ympärillä.

Jos ihosi kuitenkin on täysin punainen tai siinä on rakkuloita tai palovammoja, lopeta Silk'n Infinity™ -laitteen käyttö heti.

9.2. Silk'n Infinity™ -käsittelykerran jälkeen

1. Kun käsittelykertasi on päättynyt, kytke Silk'n Infinity™ pois päältä painamalla pitkään KESKIPAINIKETTA. Paina mieleesi viimeisin käyttämäsi energiataso, koska se ei palaudu automaattisesti kun laite kytketään uudestaan päälle.
2. Irrota VERKKOLAITTEEN johto pistorasiasta.
3. Puhdista Silk'n Infinity™ -laite ja erityisesti sen KÄSITTELYPINTA jokaisen käsittelykerran jälkeen (katso "Silk'n Infinity™ -laitteen puhdistus").
4. Puhdistuksen jälkeen Silk'n Infinity™ tulee säilyttää alkuperäisessä rasiassaan, etäällä vedestä.



Ihohoito ihokarvojen poiston jälkeen

Suosittellemme, että hoidat käsiteltyä ihoaluetta vartaloemulsiolla jokaisen käsittelykerran jälkeen, jotta iho palautuu nopeammin. Voit käyttää pakkaukseen sisältyvää vartaloemulsiota tai omaa emulsiotasi.

Älä altista energiatasoilla 2 - 5 käsiteltyjä ihoalueita auringolle. Suojaa käsitelty ihoalue huolellisesti aurinkovoiteella, jonka suojakerroin (SFP) on vähintään 30, koko käsittelyjakson ajan ja vähintään kahden viikon ajan viimeisen Silk'n Infinity™ -käsittelykerran jälkeen.

10. Silk'n Infinity™ -laitteen hoito

10.1. Silk'n Infinity™ -laitteen puhdistaminen

Puhdista Silk'n Infinity™ -laite ja erityisesti sen KÄSITTELYPINTA jokaisen käsittelykerran jälkeen.

1. Irrota Silk'n Infinity™ pistorasiasta ennen puhdistusta.
2. Pyyhi Silk'n Infinity™ -laitteen pinta ja erityisesti sen KÄSITTELYPINTA kuivalla, puhtaalla liinalla ja sähkölaitteiden puhdistukseen tarkoitetulla puhdistusaineella.

Älä koskaan upota Silk'n Infinity™ -laitetta tai sen osia veteen tai muihin nesteisiin!

11. Silk'n Infinity™ -laitteen liittäminen Bluetoothiin

Lataa Silk'n Hair Removal -sovellus ja avaa se.

Ilmainen Silk'n Hair Removal -sovellus tukee sinua Silk'n-karvanpoistolaitteiden käytön kaikissa vaiheissa. Sovellus auttaa sinua luomaan henkilökohtaisen karvanpoistosuunnitelman ja tekemään turvallisia ja tietoon perustuvia valintoja. Lisäksi se varmistaa, että toteutat karvanpoistosuunnitelman kokonaan parhaiden tulosten takaamiseksi.

Silk'n Infinity™ -laitteen omistajana sinulla on käytössäsi myös sovelluksen Bluetooth-liitäntä!

Lataa sovellus ja käy läpi vaiheet rekisteröintiä ja Bluetooth-yhteyden muodostamista varten.

Voit ladata ilmaisen Silk'n Hair Removal -sovelluksen tästä:



12. Vianetsintä

12.1. “Silk’n Infinity™ -laitteeni ei käynnisty.”

- Varmista että VERKKOLAITE on liitetty kunnolla Silk’n Infinity™ -laitteeseen.
- Varmista että VERKKOLAITE on liitetty pistorasiaan.

12.2 Galvaanista impulsseja ei lähetetä, kun painan IMPULSSIN KÄYNNISTINTÄ.

- Varmista että kätesi koskettaa KANTAELEKTRODIA, kun painat IMPULSSIN KÄYNNISTINTÄ. Galvaaninen virtaus ja ihon tehokas käsittely edellyttää, että galvaaninen piiri suljetaan painamalla käynnistintä ja elektrodia samanaikaisesti.

12.3. “Valoimpulsseja ei lähetetä, kun painan IMPULSSIN KÄYNNISTINTÄ.”

- Varmista että keltainen merkkivalo VALMIS / IHONSÄVYN VAROITUS vilkkuu hitaasti sen varmistamiseksi, että KÄSITTELYPINNALLA on hyvä kosketus ihoon ja että se painaa ihoa tasaisesti ja lujasti. Oman turvallisuutesi vuoksi IMPULSSIN KÄYNNISTIN tuottaa impulssin vain, jos KÄSITTELYPINTA on tiiviisti ihoa vasten.
Tarkista merkkivalo IHONSÄVYN VAROITUS. Jos merkkivalo vilkkuu nopeasti, se on merkki siitä, että IHONVÄRISENSORIN mittauksen perusteella ihosi on liian tumma laitteen turvalliseen käyttöön. Kokeile laitetta johonkin toiseen kehon osaan tai ota yhteyttä Silk’n®-asiakaspalveluun.
- Jos keltainen valo palaa yhtäjaksoisesti, ja sen lisäksi vähintään yksi merkkivaloista palaa, on tapahtunut järjestelmävirhe.
Irrota laite pistorasiasta ja liitä se takaisin pistorasiaan. Jos ongelma ei ole poistunut, ota yhteyttä paikalliseen Silk’n®-asiakaspalveluusi.
- Tarkista, vilkkuvatko kaikki valot kehässä. Jos näin on, irrota laite verkkovirrasta. Laite on tullut käyttöikänsä päähän. Se on hävitettävä asianmukaisesti. Vie vanha laitteesi lähimpään elektroniikkajätteen keräyspisteeseen, jossa se hävitetään turvallisesti ja tehokkaasti.



Älä yritä avata tai korjata Silk'n Infinity™ -laitetta itse. Vain valtuutetulla Silk'n®-huoltokeskuksella on lupa suorittaa korjauksia.

Silk'n Infinity™ - laitteen avaaminen voi altistaa sinut vaarallisille sähkökomponenteilla ja valoimpulssienergialle, jotka voivat aiheuttaa vakavia ruumiillisia vammoja ja/tai pysyvän silmävamman. Silk'n Infinity™ -laitteen avaaminen voi lisäksi vahingoittaa laitetta, ja takuusi mitätöityy. Ota yhteyttä Silk'n®-asiakaspalveluun, jos laitteesi on rikkoutunut tai vahingoittunut ja tarvitsee korjausta.

13. Asiakaspalvelu

Löydät lisää tietoa Silk'n®-tuotteista oman alueesi Silk'n®-verkkosivulta tai verkkosivuilta

www.silkn.eu ja www.silkn.com.

Jos laitteesi on rikki, vahingoittunut tai tarvitsee korjausta, tai jos tarvitset neuvoja, ota yhteyttä paikalliseen Silk'n®-asiakaspalveluusi:

Asiakkaat USA:ssa ja Kanadassa: 1-877-DO-SILKN / 1-877-367-4556, contact@silkn.com

Maa	Puhelinnumero	Sähköposti
Ranska	0891-655557	serviceconsommateurfr@silkn.eu
Belgia	0900-25006	serviceconsommateurbe@silkn.eu
Hollanti	0900-2502217	klantenservicenl@silkn.eu
Espanja	807088200	servicioalcliente@silkn.eu
Britannia	0906-2130009	customer-careuk@silkn.eu
Irlanti	1800901512	CustomercareIE@silkn.eu
Portugali		CustomercarePT@silkn.eu
Skandinavia		CustomercareSC@silkn.eu
Turkki		info@silkn.com.tr

14. Tekniset tiedot

Galvaaninen	70 - 400 mikroampeeria (μA)	
Jäljen koko	0.9 cm x 3 cm [2,7 cm ²]	
Teknologia	Home Pulsed Light™	
Suurin energiataso	5 J/cm ²	
Aallonpituus	475 - 1200 nm	
Latausaika / virtalähde	Jatkuva toiminta	
Sähköverkon vaatimukset	100 - 240 VAC, 2 A	
Toiminta ja turvallisuus	Ihonvärisensori varmistaa jatkuvasti, että laitetta käytetään vain soveltuville ihotyypeille	
Pakkauksen koko	180 x 180 x 100 cm	
Järjestelmän paino	200 g	
Lämpötila	Toiminta	10 °C - 35 °C
	Varastointi	-40 °C - +70 °C
Suhteellinen kosteus	Toiminta	30 - 75 % rH
	Varastointi	10 - 90 % rH
Ilmanpaine	Toiminta	700 - 1060 hPa
	Varastointi	500 - 1060 hPa
Adaptor	KSAPV361200300D5	
Rated	100 - 240 V; 50 - 60 Hz; 0,9 A	
Output	12 VDC; 3 A	

Home Skinovations Ltd. förbehåller sig rätten att göra ändringar i sina produkter eller specifikationer för att förbättra prestanda, tillförlitlighet eller tillverkningsbarhet. Information som lämnas av Home Skinovations Lts. antas vara korrekt och tillförlitlig vid tidpunkten för publiceringen. Home Skinovations Ltd. tar dock inte på sig något ansvar för dess användning. Ingen licens beviljas implicit eller på annat sätt inom ramen för eventuella patent eller patenträttigheter som tillhör Home Skinovations Ltd. Ingen del av detta dokument får reproduceras eller överföras på något sätt eller via några medel, elektroniska eller mekaniska, för något syfte, utan uttryckligt skriftligt tillstånd av Home Skinovations Ltd.

Informationen kan komma att ändras utan avisering.

Home Skinovations Ltd. har patent och patentansökningar under behandling, varumärken, upphovsrätt eller andra immateriella rättigheter som omfattar materialet i detta dokument. Tillhandahållandet av detta dokument ger dig inte någon licens för dessa patent, varumärken, upphovsrätter eller andra immateriella rättigheter förutom vad som uttryckligen tillhandahålls i ett eventuellt skriftligt avtal med Home Skinovations Ltd. Specifikationerna kan komma att ändras utan avisering.

Home Skinovations Ltd. Tavor Building, Shaar Yokneam POB 533, Yokneam 2069206, ISRAEL www.silkn.com, info@silkn.com

Innehållsförteckning

1. Innan du börjar	46
1.1 Beskrivning av Silk'n Infinity™-apparaten	46
1.2 Förpackningens innehåll	47
2. Avsedd användning av Silk'n Infinity™	47
3. Säkerhet med Silk'n Infinity™	48
4. Kontraindikationer	49
5. Använd inte Silk'n Infinity™ om:	53
6. Använd inte Silk'n Infinity™ om något av följande gäller dig	54
7. Möjliga bieffekter vid användning av Silk'n Infinity™	54
8. Långvarig hårborttagning med Silk'n Infinity™	56
9. Kom igång!	57
9.1. Vad kan du förvänta dig när du behandlar med Silk'n Infinity™?	61
9.2. Efter behandling med Silk'n Infinity™	62
10. Skötsel av Silk'n Infinity™	63
10.1. Rengöring av Silk'n Infinity™	63
11. Anslut din Silk'n Infinity™ till Bluetooth	63
12. Felsökning	64
12.1. "Min Silk'n Infinity™ startar inte."	64
12.2. "Ingen galvanisk puls avges när jag trycker på PULSKNAPPEN"	64
12.3. "Ingen ljuspuls avges när jag trycker på PULSKNAPPEN"	64
13. Kundtjänst	65
14. Specifikationer	66
15. Märkning	141

Läs igenom hela bruksanvisningen innan du använder Silk'n Infinity™ första gången. Läs särskilt noga avsnitten som handlar om förfaranden för användning av apparaten, hur du använder apparaten och förfaranden efter användning. Vi rekommenderar att du åter bekantar dig med denna bruksanvisning varje gång du ska använda Silk'n Infinity™. Silk'n Infinity™ är en kraftfull elektrisk apparat. Därför bör den användas med särskild uppmärksamhet på säkerhet. Läs alla varningar och säkerhetsföreskrifter innan användning, och följ dem noga när du använder Silk'n Infinity™



1. Innan du börjar

Silk'n Infinity™ är en ljusbaserad apparat för permanent hårborttagning som är avsedd för hemmabruk.

1.1 Beskrivning av Silk'n Infinity™-apparaten

HÅRBORTTAGNINGSSAPPARATEN Silk'n Infinity™ har en BEHANDLINGSYTA och en PULSKNAPP. Den har även ett par elektroder, BASE och TOUCH, för att skapa och använda en galvanisk behandlingscirkulation.

- ① Pulsknapp
- ② Base-elektrod
- ③ Touch-elektrod
- ④ Hudfärgssensor
- ⑤ Behandlingsyta
- ⑥ Centralknapp
- ⑦ Indikatorlampor för energinivå
- ⑧ Indikatorlampa för redo/hudtonsvarning
- ⑨ Indikatorlampa för Bluetooth



1.2 Förpackningens innehåll

När du öppnar Silk'n Infinity™-förpackningen kommer du att hitta följande delar:

- Hårborttagningsapparaten Silk'n Infinity™
- Adapter
- Denna bruksanvisning
- Garantikort
- Skönhetsfodral

2. Avsedd användning av Silk'n Infinity™

Silk'n Infinity™ är avsedd för borttagning av oönskat hår. Silk'n Infinity™ är även avsedd för att åstadkomma långvarig eller permanent hårreduktion. Permanent hårreduktion definieras som långvarig, stabil reduktion av antalet hårstrån som växer tillbaka efter fullbordad behandling.

Silk'n Infinity™ är avsedd för borttagning av oönskat hår. Silk'n Infinity™ är även avsedd för att åstadkomma långvarig eller permanent hårreduktion. Permanent hårreduktion definieras som långvarig, stabil reduktion av antalet hårstrån som växer tillbaka efter fullbordad behandling.

Silk'n Infinity™ kan användas för att ta bort oönskad kroppsbe håring.

Ideala områden av kroppen att använda Silk'n Infinity™ på är underarmar, bikinilinje, ben, ansikte, rygg, axlar och bröst.

3. Säkerhet med Silk'n Infinity™

Med Silk'n Infinity™ sätts säkerheten främst.

HPL™-teknik i Silk'n Infinity™ - Överlägsen säkerhet med lägre energinivå

Med Home Pulsed Light™-tekniken kan du uppnå långvariga hårborttagningsresultat med en bråkdel av den energinivå som används i annan ljusbaserad hårborttagningsutrustning. Den låga energi som används i Silk'n Infinity™ minskar dess potential att orsaka skada eller komplikationer och bidrar till din allmänna säkerhet.

Silk'n Infinity™ skyddar din hud

Ljusbaserad hårborttagning lämpar sig inte för solbränd hud. Silk'n Infinity™ har en inbyggd HUDFÄRGSENSOR som är utformad för att mäta hudfärgen på det område som behandlas och ställer in energinivåerna enligt hudfärgen. Vidare är den 3 cm² stora BEHANDLINGSYTAN, som skickar ut ljuspulserna, inbyggd inuti apparaten. Detta gör att Silk'n Infinity™ kan skydda din hud genom att undvika direktkontakt mellan BEHANDLINGSYTAN och huden.

Silk'n Infinity™ skyddar dina ögon


Silk'n Infinity™ har en inbyggd säkerhetsfunktion för skydd av ögonen. Den har utformats så att en ljuspuls inte kan avges när BEHANDLINGSYTAN är riktad mot tomma luften. Säkerhetsfunktionen gör att behandling endast kan ske när BEHANDLINGSYTAN har kontakt med huden.

4. Kontraindikationer

Viktig säkerhetsinformation – läs innan användning!

Silk'n Infinity™ är inte utformad för att passa alla. Läs och tänk över informationen i följande stycke innan användning. För ytterligare information och personligt anpassade råd kan du även gå in på www.silkn.com eller www.silkn.eu.

Hårborttagning med laser eller intensiva, pulserande ljuskällor kan orsaka ökad hårväxt hos vissa personer. Enligt aktuella tillgängliga uppgifter är den största riskgruppen för denna reaktion kvinnor med ursprung i Medelhavsområdet, Mellanöstern och Sydasiens som behandlas i ansiktet och på halsen.

Varning	Möjliga resultat	Säkerhetstips
<p>Använd inte Silk'n Infinity™ på solbränd hud.</p> <p>Detta är inte säkert!</p>  <p>Se hår- och hudfärgstabellen på förpackningen</p>	<p>Om du behandlar solbränd hud med Silk'n Infinity™ kan detta leda till biverkningar såsom rodnad och hudirritation</p>	<p>En unik HUDFÄRGSSENSOR är inbäddad i Silk'n Infinity™ för att mäta den behandlade hudfärgen i början av och under varje behandlingsomgång. HUDFÄRGSSENSORN säkerställer att pulser enbart kommer att avges på lämpliga hudfärger.</p>

Varning	Möjliga resultat	Säkerhetstips
<p>Använd inte energinivåerna 2-5 i Silk'n Infinity™ på solbränd hud eller efter att nyligen ha exponerat huden för sol (inklusive solariemaskiner). Exponera inte behandlade områden för sol.</p>	<p>Om du behandlar med energinivå 2-5 i Silk'n Infinity™ före eller efter exponering för sol kan detta leda till biverkningar såsom rodnad och hudirritation. Solbränd hud, i synnerhet efter exponering för sol, innehåller stora mängder av pigmentet melanin. Detta gäller alla hudtyper och hudfärger, inklusive de som inte verkar bli solbrända snabbt. Förekomsten av stora mängder melanin utsätter huden för större risk när du använder någon typ av ljusbaserad hårborttagning.</p>	<p>Om du använder en högre energinivå än den lägsta, undvik att exponera dig för sol i 4 veckor innan och 2 veckor efter din Silk'n Infinity™-behandling! Exponering för sol inkluderar oskyddad exponering för direkt solljus i mer än 15 minuter åt gången, eller oskyddad exponering för indirekt solljus i mer än 1 timme åt gången. För att skydda nybehandlad hud vid exponering för solljus, se till att noggrant applicera solskyddsfaktor 30 eller högre i 2 veckor efter varje hårborttagningsbehandling. Silk'n Infinity™ lägsta energinivå (1) är utformad särskilt för att kunna användas säkert även efter exponering för sol. Du kan fortsätta använda Silk'n Infinity™ efter exponering för sol, men bara på den lägsta energinivån.</p>
<p>Använd aldrig Silk'n Infinity™ runt eller nära ögonen.</p>	<p>Även om Silk'n Infinity™ kan användas för behandling av ansiktsbehandling bör du vara extra försiktig när du behandlar ansiktet för att undvika ögonen.</p>	<p>Silk'n Infinity™ har en inbyggd säkerhetsfunktion för skydd av ögonen. Den har utformats så att en ljuspuls inte kan avges när BEHANDLINGSYTAN är riktad mot tomma luften. PULSKNAPPEN gör att behandling endast kan ske när BEHANDLINGSYTAN har kontakt med vävnaden.</p>

Varning	Möjliga resultat	Säkerhetstips
<p>Behandla inte på tatueringar eller permanent makeup, mörkbruna eller svarta fläckar (t.ex. stora fräknar, födelsemärken, hudfläckar eller vårtor). Observera: du kan behandla bröstvårtor, genitalier eller läppar, men eftersom de är naturligt mörkare kan du BARA ANVÄNDA ENERGINIVÅ !</p>	<p>Behandlar du något område med Silk'n Infinity™ som är mörk till färgen eller har mer pigment kan detta leda till bieffekter såsom brännskador, blåsor och ändrad hudfärg (hyper- eller hypopigmentering).</p>	<p>Täck över det mörkare området med material som inte kommer att absorbera ljuset, såsom vitt tyg eller vit sårtejp.</p>
<p>Behandla inte på aktivt eksem, psoriasis, skador, öppna sår eller infektioner (munsår), onormala hudtillstånd som orsakats av systemiska eller metabola sjukdomar (t.ex. diabetes)</p>	<p>Ljusbaserade behandlingar kan ge biverkningar på redan känsliga områden.</p>	<p>Vänta tills det drabbade området har läkt innan du använder Silk'n Infinity™.</p>
<p>Ett behandlingsområde som tidigare haft utbrott av herpes.</p>	<p>Ljusbaserade behandlingar kan ge biverkningar på redan känsliga områden.</p>	<p>Kontakta din läkare för att få förebyggande behandling innan du använder Silk'n Infinity™.</p>

Varning	Möjliga resultat	Säkerhetstips
Behandla inte med Silk'n Infinity™ om du är gravid eller ammar.	Hormonförändringar under graviditeten kan öka hudkänsligheten och risken för biverkningar.	
Behandla inte på områden där du kanske senare vill låta håret växa.	Resultaten är permanenta.	
Håll Silk'n Infinity™ borta från vatten! Placera eller förvara inte Silk'n Infinity™ där den kan falla, knuffas ned i eller placeras i ett badkar, ett handfat eller annan behållare som innehåller vatten.	Detta kan orsaka svåra olycksfall.	Använd inte Silk'n Infinity™ medan du badar eller om den blir fuktig eller våt. Dra omedelbart ur sladden om den har fallit ner i vatten.
Försök inte öppna eller reparera din Silk'n Infinity™-apparat.	Om du öppnar Silk'n Infinity™ kan du utsättas för farliga elektriska komponenter och för pulserande ljusenergi, som båda kan orsaka allvarliga kroppsskador och/eller permanenta ögonskador. Det kan även skada din apparat och upphäva garantin.	Kontakta Silk'ns® kundtjänst om du har en trasig eller skadad apparat som behöver repareras.

5. Använd inte Silk'n Infinity™ om:

Apparaten används tillsammans med andra kontakter, tillsatser eller tillbehör än de som följde med din Infinity	Tillsatserna eller tillbehören inte rekommenderats av Home Skinovations Ltd.	Avbryt omedelbart användningen och kontakta Silk'ns® kundtjänst.
Den har en skadad sladd eller kontakt.	Håll nätkabeln borta från heta ytor.	Avbryt omedelbart användningen och kontakta Silk'ns® kundtjänst.
Du ser eller känner lukten av rök när den används.		Avbryt omedelbart användningen och kontakta Silk'ns® kundtjänst.
Den inte fungerar ordentligt eller verkar vara skadad.		Avbryt omedelbart användningen och kontakta Silk'ns® kundtjänst.
HUDFÄRGSSENSORN är sprucken eller trasig.		Avbryt omedelbart användningen och kontakta Silk'ns® kundtjänst.
Det yttre höljet är sprucket eller håller på att gå sönder.		Avbryt omedelbart användningen och kontakta Silk'ns® kundtjänst.

6. Använd inte Silk'n Infinity™ om något av följande gäller

Historia av keloidbildning.	Kontakta din läkare innan du använder Silk'n Infinity™.
Om du lider av epilepsi.	
Om du har en sjukdom som relaterar till ljuskänslighet, såsom porfyri, polymorf ljusdermatos, solallergi, lupus etc.	
Om du lidit av hudcancer eller områden med potentiell hudmalignitet.	
Om du har strålbehandlats eller behandlats med kemoterapi inom de 3 senaste månaderna.	
Om du lider av något annat tillstånd som enligt din läkare kan göra att det är osäkert att behandlas.	
Om din hud behandlats med ett läkarordinerat läkemedel under de 6 senaste månaderna.	

7. Möjliga bieffekter vid användning av Silk'n Infinity™

Vid användning i enlighet med instruktionerna är det ovanligt med de biverkningar och komplikationer som förknippas med användning av Silk'n Infinity™. Emellertid finns det en viss risk med alla kosmetiska behandlingar, inklusive de som är ämnade för hemmabruk. Därför är det viktigt att du förstår och godtar de risker och komplikationer som kan uppstå med hårborttagningssystem med pulserande ljus som är utformade för hemmabruk.

Biverkningar	Grad av risk
<p>Smärre hudirritation – Även om hårborttagning med pulserande ljus i allmänhet tolereras väl upplever de flesta användare mildt obehag vid användning, som vanligtvis beskrivs som en vag, stickande känsla på de behandlade hudområdena. Den stickande känslan varar vanligen under tiden behandlingen utförs eller i några minuter efteråt.</p> <p>Allting utöver detta smärre obehag är onormalt och innebär att du antingen ska upphöra att använda Silk'n Infinity™ eftersom du inte tolererar hårborttagningsmetoden eller att den inställda energinivån är för hög.</p>	Mild
<p>Hudrodnad – Din hud kan rodna direkt efter användning av Silk'n Infinity™ eller inom 24 timmar från användningen av Silk'n Infinity™. Rodnaden försvinner vanligtvis inom 24 timmar. Kontakta läkare om rodnaden inte försvinner inom 2 till 3 dagar.</p>	Mild
<p>Ökad hudkänslighet – Huden på det behandlade området är mer känslig, så du kan uppleva torrhet eller att huden flagnar.</p>	Mild
<p>Pigmentförändringar – Silk'n Infinity™ riktar in sig på hårstrået, i synnerhet de pigmenterade cellerna i hårsäcken och hårsäcken själv. Det föreligger dock risk för tillfällig hyperpigmentering (ökat pigment eller bruna missfärgningar) eller hypopigmentering (vitnad) av den kringliggande huden. Denna risk för förändringar i hudens pigmentering är högre för människor med mörkare hudtoner. Vanligtvis är missfärgningar eller förändringar av hudens pigment tillfälliga, och permanent hyperpigmentering eller hypopigmentering inträffar sällan.</p>	Sällsynt
<p>Svår rodnad och svullnad – I sällsynta fall kan behandlad hud bli väldigt röd och svullen. Detta är vanligare på kroppens känsligare områden. Rodnaden och svullnaden bör gå ner inom 2 till 7 dagar, och bör behandlas regelbundet genom att lägga på is. Det går bra att rengöra försiktigt, men exponering för solljus bör undvikas.</p>	Sällsynt

8. Långvarig hårborttagning med Silk'n Infinity™

Normalt sett varar en fullständig hårtillväxtcykel 18–24 månader. Under denna tid kan flera behandlingar med Silk'n Infinity™ krävas för att uppnå permanent hårborttagning. Hårborttagningens effektivitet varierar från person till person efter kroppsområde, hårfärg och hur Silk'n Infinity™ används.

En typisk Silk'n Infinity™-hårborttagningsplan under en fullständig hårtillväxtcykel:

Behandling 1–4 – planera in två veckor emellan

Behandling 5–7 – planera in fyra veckor emellan

Behandling 8+ – behandla efter behov tills de önskade resultaten uppnåtts.

Förväntade behandlingsresultat för hårborttagning

Fitzpatrick-hudtyp	Hårfärg	Ljusfluens [J/cm ²]	Kroppsområde ²	Genomsnittligt antal behandlingar I	Effektivitet (% av hårborttagning/återväxt) I
I-IV	Ljusbrun till brun	3-4.5	Nedre eller övre del av benen	Behandling 10-12, cirka fyra veckor emellan.	60 % hårreduktion
			Armar		50% hårreduktion
			Bikiniinje		60% hårreduktion
			Underarmar		55% hårreduktion
I-IV	Brun till svart	3-4.5	Nedre eller övre del av benen	Behandling 8-10, cirka fyra veckor emellan.	70% hårreduktion
			Armar		60% hårreduktion
			Bikiniinje		70% hårreduktion
			Underarmar		65% hårreduktion

1. Individuella reaktioner beror på hårtyp samt biologiska faktorer som kan påverka hårtillväxtmönster. Vissa användare kan reagera snabbare eller långsammare än det genomsnittliga antalet behandlingar.
2. Det går inte att förvänta sig permanent hårborttagning efter en eller till och med två behandlingar. Hur länge viloperioden för hårsäckar varar beror också på kroppsområdet.

9. Kom igång!

1. Ta ut HÅRBORTTAGNINGSSAPPARATEN Silk'n Infinity™ och andra delar ur lådan.
 2. Stoppa in ADAPTERkabeln i adapteruttaget på HÅRBORTTAGNINGSSAPPARATEN Silk'n Infinity™.
 3. Stoppa in ADAPTERN i ett eluttag. Alla indikatorlampor på KONTROLLPANELEN kommer att slås av och på upprepade gånger i en cirkelformad rörelse.
- Din Silk'n Infinity™ är nu redo att använda.

Behandla säkert och ordentligt med Silk'n Infinity™!

Välj områden att behandla som inte nyligen exponerats för sol.

4. Huden på behandlingsområdena bör vara rakade, rengjorda, torra och fria från pulver, antiperspirant eller deodorant. Vaxa, plocka eller dra inte ut håret med en pincett. Rakning är ett viktigt steg för att få de resultat du önskar! De bästa resultaten får du när du rakar dig 3 dagar innan behandling eller när håret är 1–2 mm långt.
5. Tryck på CENTRALKNAPPEN. Apparaten kommer att slås på, INDIKATORLAMPAN (grön) för energinivå I kommer att börja lysa och ljudet från en fläkt kommer att höras.
6. Efter cirka 1 sekund efter att du tryckt på CENTRALKNAPPEN kommer INDIKATORLAMPAN FÖR REDO/HUDTONSVARNING (gul) att börja lysa. Apparaten är nu klar för att avge den första pulsen på den lägsta energinivån. Börja alltid på nivå I. Om du börjar omedelbart på en högre nivå kommer detta att öka risken för biverkningar.

7. Om detta är din första behandling, välj den energinivå du känner dig mest bekväm med. Silk'n Infinity™ har 5 energinivåer; från 1 (den lägsta) till 5 (den högsta). För att välja rätt energinivå för din första behandling, prova varje behandlingsområde separat:

“Placera BEHANDLINGSYTAN på huden och tryck på knappen för att avge en puls. Se till att din hand rör vid BASE-ELEKTRODEN tillsammans med PULSKNAPPEN (se bild).

Om din hand inte rör vid BASE-ELEKTRODEN kommer ingen galvanisk behandlingscirkulation att avges.”

Tryck på CENTRALKNAPPEN igen om du inte upplever onormalt obehag. Detta kommer att öka energinivån. Avge en puls på en annan plats på energinivå 2.

Fortsätt testa på ökade energinivåer tills du har nått den högsta nivå som du känner dig bekväm med. Om du inte upplever några biverkningar inom en timme kan du påbörja en fullständig behandling på den energinivån.

Upprepa detta test för varje kroppsdel du avser behandla.



8. För att ställa in en energinivå, tryck upprepade gånger på CENTRALKNAPPEN för att öka energinivån från 1 till 5 och från 5 direkt tillbaka till 1 tills den önskade energinivån ställts in. INDIKATORLAMPORNA FÖR ENERGINIVÅ kommer att visa den inställda energinivån. För närmare information, se "Energinivå"-rutan nedan.

Energinivå

Energinivån bestämmer intensiteten på den Silk'n Infinity™-ljuspuls som avges mot din hud. När energinivån ökar förbättras även hårborttagningsresultaten samt att risken för möjliga bieffekter och komplikationer ökar. Silk'n Infinity™ har 5 energinivåer; från 1 (den lägsta) till 5 (den högsta), vilket visas genom 5 indikatorlampor för energinivåer.

När Silk'n Infinity™ slås på kommer energinivån automatiskt att återställas till den lägsta nivån. Endast en INDIKATORLAMPORNA FÖR ENERGINIVÅ kommer att lysa.

För att ställa in energinivån, tryck upprepade gånger på CENTRALKNAPPEN för att öka energinivån från 1 till 5 och från 5 direkt tillbaka till 1.

9. Placera BEHANDLINGSYTAN på huden och se till att huden är slät. Så fort BEHANDLINGSYTAN har full kontakt med huden kommer INDIKATORLAMPAN FÖR REDO/HUDTONSVARNING att börja blinka långsamt. Se till att röra TOUCH-ELEKTRODEN på apparatens undersida för att se till att det galvaniska systemet kan fullborda kretsen och aktiveras.
10. Tryck på PULSKNAPPEN. Apparaten kommer först att avgöra din hudfärg. Om hudfärgen är tillräckligt ljus för att apparaten ska kunna användas på ett säkert sätt kommer apparaten att aktivera den galvaniska cirkulationen. Du kan uppleva en lätt kittling. Detta är helt normalt: den galvaniska behandlingen arbetar nu för att förstora dina porer för att behandlingen ska fungera bättre. Direkt efteråt kommer apparaten att avge en ljuspuls på din hud, och INDIKATORLAMPAN FÖR REDO/HUDTONSVARNING kommer att sluta lysa. Du kommer att se en skarp ljusblxt och samtidigt höra ett lågt poppande ljud, vilket är ett normalt ljud för apparaten. Du kommer att uppleva en svagt varm och kittlande känsla. Silk'n Infinity™ kommer omedelbart att ladda om för nästa puls. Efter några sekunder kommer INDIKATORLAMPAN FÖR REDO/HUDTONSVARNING att börja lysa igen och börja blinka långsamt när apparaten åter pressas mot huden.
11. Ta bort BEHANDLINGSYTAN från det behandlade hudområdet.
12. Välj en tillämpningsmetod för din behandling. Silk'n Infinity™ kan tillämpas på två sätt: "Pulserande" och "Glidande" (för mer information, se rutan med tillämpningsmetoder nedan).
 - A. För den PULSERANDE metoden, följ steg 9 till 11 på en annan plats upprepade gånger tills hela området täckts helt.
 - B. För den GLIDANDE metoden, håll in PULSKNAPPEN och för apparaten mjukt längs det behandlade området.



Om din hud får blåsor eller brännskador,
AVBRYT OMEDELBART ANVÄNDNINGEN!

Tillämpningsmetoder

PULSERANDE

PULSERANDE är den bästa tekniken för arbete med högre energinivåer eftersom den ger dig mer kontroll över vilken del av huden som behandlas.

Vid pulsering bör Silk'n Infinity™-pulserna ges i rader: Att börja i en ände av varje rad och därefter fortsätta i sekvens mot den andra änden hjälper dig att undvika att behandla samma område mer än en gång eller att låta hudområdena överlappa varandra.

Vid pulsering är BEHANDLINGSYTAN på Silk'n Infinity™ utformad för att skapa tillfälliga, små skuggor vid kanten på det behandlade området. Vid varje nypositionering av BEHANDLINGSYTAN, använd dessa tryckmärken för att vägleda dig så att du positionerar apparaten korrekt för nästa puls, och undviker både luckor och överlappningar mellan pulser.

GLIDANDE

GLIDANDE är det bästa sättet att arbeta inom de låga energinivåerna och uppnå en snabb och mer effektiv behandlingsomgång.

När du glider, håll hela tiden in PULSKNAPPEN och gör en långsam, glidande rörelse samtidigt som du håller kontakten med huden. Låt apparaten glida mjukt längs det område som ska behandlas. På de lägre energinivåerna tar det bara 1–1,5 sekunder för apparaten att laddas om mellan pulser och den avger en oavbruten sekvens av blixtar.



Försök undvika att överlappa pulserna!



Behandla inte samma hudområde mer än en gång per hårborttagningsomgång! Om du behandlar samma hudområde fler än en gång per behandlingsomgång ökar sannolikheten för biverkningar.



Om din hud får blåsor eller brännskador,
AVBRYT OMEDELBART ANVÄNDNINGEN!

HUDFÄRGSSENSORN

Ljusbaserad hårborttagning på solbränd hud kan resultera i biverkningar såsom brännskador, blåsor och hudfärgsförändringar (hyper- eller hypopigmentering).

För att förhindra sådan felanvändning mäter en unik HUDFÄRGSSENSOR i Silk'n Infinity™ den behandlade huden i början av varje omgång samt då och då under behandlingsomgången. Om HUDFÄRGSSENSORN upptäcker en hudton som är för mörk för att Silk'n Infinity™ ska kunna användas kommer apparaten automatiskt att sluta avge pulser.

Om du inte ser någon ljuspuls och INDIKATORLAMPAN FÖR REDO/HUDTONSVARNING blinkar snabbt är detta en indikation på att din hudton, som mäts av HUDFÄRGSSENSORN, är för mörk för säker användning. Försök använda apparaten på en annan kroppsdel eller kontakta Silk'ns® kundtjänst.

9.1. Vad kan du förvänta dig när du behandlar med Silk'n Infinity™?

För många människor kan det hända att Silk'n Infinity™ är deras första erfarenhet av en ljusbaserad apparat för hemmabruk. Silk'n Infinity™ är enkel att använda och hårborttagningsbehandlingarna går snabbt. Under en behandlingsomgång med Silk'n Infinity™ är det normalt att uppleva och känna följande:

- **Ett fläktljud** – Kylfläkten i Silk'n Infinity™ ger ifrån sig ett oljud som liknar det från en hårtork.
- **Ett poppande ljud vid varje puls** – När en puls med HPL™-ljus aktiveras är det normalt att höra ett svagt poppande ljud samtidigt som ljusblixten.
- **En varm och kittlande känsla** – Under varje galvanisk sekvens och pulssekvens är det normalt att känna en vagt värmande och kittlande känsla från den galvaniska energin och ljusenergin.
- **Viss milt röd eller rosa färg** – Under och just efter din behandlingsomgång med Silk'n Infinity™ är det inte ovanligt att se viss väldigt mild, rosaaktig färg på huden. Detta märks mest runt själva håren.

Om du dock märker kraftigare hudrodnad, blåsor eller brännskador måste du omedelbart sluta använda Silk'n Infinity™.

9.2. Efter behandling med Silk'n Infinity™

1. När din behandlingsomgång har slutförts stänger du av Silk'n Infinity™ genom att hålla in CENTRALKNAPPEN. Se till att komma ihåg den senaste energinivån som du använt, eftersom den inte kommer att vara sparad när du slår på Silk'n Infinity™ igen.
2. Dra ut ADAPTERkabeln ur eluttaget.
3. Rengör din Silk'n Infinity™-apparat efter varje hårborttagningsomgång, i synnerhet BEHANDLINGSYTAN (se: "Rengöring av Silk'n Infinity™").
4. Efter rengöring rekommenderas att du förvarar din Silk'n Infinity™-apparat i dess originalkartong och håller den borta från vatten.



Hudvård efter en hårborttagningsomgång

Efter hårborttagningen rekommenderas du att applicera en body lotion på det behandlade området för att hjälpa din hud att snabbare återhämta sig från behandlingen. Du kan använda den body lotion som medföljer eller använda en egen.

Exponera inte hudområden som behandlats med energinivå 2–5 för sol. Se till att noga skydda den behandlade huden med solskyddsfaktor 30 eller högre genom hela hårborttagningsperioden och i minst 2 veckor efter din senaste behandlingsomgång med Silk'n Infinity™.

10. Skötsel av Silk'n Infinity™

10.1. Rengöring av Silk'n Infinity™

Rengör din Silk'n Infinity™-apparat efter varje hårborttagningsomgång, i synnerhet BEHANDLINGSYTAN.

1. Dra ut Silk'n Infinity™-sladden innan rengöring.
 2. Använd ett torrt, rent tyg och ett särskilt formulerat rengöringsmedel för elektronisk utrustning för att försiktigt torka ytan på Silk'n Infinity™, särskilt BEHANDLINGSYTAN.
- Sänk aldrig ner Silk'n Infinity™ eller någon av dess delar i vatten eller någon annan vätska!

11. Anslut din Silk'n Infinity™ till Bluetooth

11.1 Ladda ner och koppla upp dig mot Silk'n Hair Removal-appen.

"Silk'n free Hair Removal"-appen stödjer dig vid användning av Silk'n hårborttagningsapparater, skapar din personliga behandlingsplan, hjälper dig att göra de säkraste och mest välinformerade valen och ser till att du håller kursen genom hela behandlingen för bästa resultat.

Som Silk'n Infinity™-ägare kan du även glädjas åt våra avancerade Bluetooth-funktioner i appen! Ladda ner appen och följ stegen för registrering och anslutning till Bluetooth.

För att gratis ladda ner Silk'n hårborttagningsapp, skanna:



12. Felsökning

12.1. ”Min Silk'n Infinity™ startar inte.”

- Se till att ADAPTERN är ordentligt kopplad till Silk'n Infinity™-apparaten.
- Se till att ADAPTERN är instoppad i ett eluttag i väggen.

12.2 Ingen galvanisk puls avges när jag trycker på PULSKNAPPEN

- Se till att din hand rör vid BASE-ELEKTRODEN när du trycker på PULSKNAPPEN. Den galvaniska behandlingscirkulationen kräver att den galvaniska kretsen sluts genom att samtidigt trycka på knappen och elektroden för att behandla din hud på ett effektivt sätt.

12.3. ”Ingen ljuspuls avges när jag trycker på PULSKNAPPEN”

- Se till att den gula INDIKATORLAMPAN FÖR REDO/HUDTONSVARNING blinkar långsamt för att säkerställa att du har bra kontakt med huden och att BEHANDLINGSYTAN är jämnt och fast tryckt mot huden. För din säkerhet kommer PULSKNAPPEN endast att aktivera en puls om BEHANDLINGSYTAN är fast tryckt mot huden.

Kontrollera INDIKATORLAMPAN FÖR HUDTONSVARNING. Om den blinkar snabbt är det en indikation på att din hudton, som mäts av HUDFÄRGSSENSORN, är för mörk för säker användning. Försök använda apparaten på en annan kroppsdel eller kontakta Silk'ns® kundtjänst.

- Om den gula lampan lyser konstant, tillsammans med en eller flera indikatorlampor, har du ett systemfel.
Dra ur sladden och stoppa in den igen. Om dessa problem kvarstår, kontakta ditt lokala Silk'n®-kundtjänstcenter.
- Kontrollera om alla lampor blinkar tillsammans i en cirkel. Om detta sker, dra ut apparaten ur eluttaget. Apparaten har nått slutet av sin livscykel. Denna apparat ska kasseras på ett korrekt sätt. Lämna gammal utrustning på din närmaste återvinningscentral för säker och effektiv kassering.



Försök inte öppna eller reparera din Silk'n Infinity™. Enbart behöriga Silk'n®-reparationscentra får utföra reparationer.

Om du öppnar Silk'n Infinity™ kan du utsättas för farliga elektriska komponenter och för pulserande ljusenergi, som båda kan orsaka allvarliga kroppsskador och/eller permanenta ögonskador. Försöker du öppna Silk'n Infinity™ kan detta även skada apparaten och din garanti upphävs. Kontakta Silk'ns® kundtjänst om du har en trasig eller skadad apparat som behöver repareras.

13. Kundtjänst

För mer information om Silk'ns® produkter, gå in på din lokala Silk'n®-webbplats, **www.silkn.eu** eller **www.silkn.com**.

Om din apparat är trasig, skadad, behöver lagas eller behöver annat stöd, kontakta ditt lokala Silk'n®-kundtjänstcenter:

För kunder i USA och Kanada: 1-877-DO-SILKN / 1-877-367-4556, kontakta [@silkn.com](mailto:silkkn.com)

Land	Telefonnummer till kundtjänst	E-post
Frankrike	0891-655557	serviceconsommateurfr@silkn.eu
Belgien	0900-25006	serviceconsommateurbe@silkn.eu
Nederländerna	0900-2502217	klantenservicenl@silkn.eu
Spanien	807088200	servicioalcliente@silkn.eu
Förenade kungariket	0906-2130009	customerareuk@silkn.eu
Irland	1800901512	CustomercareIE@silkn.eu
Portugal		CustomercarePT@silkn.eu
Skandinavien		CustomercareSC@silkn.eu
Turkiet		info@silkn.com.tr

14. Specifikationer

Galvanisk	70–400 mikroampere (μA)	
Punktstorlek	0,9 cm x 3 cm [2,7 cm ²]	
Teknik	Home Pulsed Light™	
Högsta energinivå	Max 5J/cm ²	
Våglängd	475–1 200 nm	
Laddtid/kraftkälla	Kontinuerlig drift	
Elektriska krav	100–240 VAC, 2A	
Drift och säkerhet	Hudfärgssensorn ser sömlöst till att apparaten enbart kan användas på lämpliga hudtyper	
Förpackningens storlek	180x180x100 cm	
Systemets vikt	200 gr	
Temperatur	Drift	10 °C till 35 °C
	Förvaring	-40 till +70 °C
Relativ fuktighet	Drift	30 till 75 % relativ luftfuktighet
	Förvaring	10 till 90 % relativ luftfuktighet
Atmosfäriskt tryck	Drift	700 till 1060 hPa
	Förvaring	500 till 1060 hPa
Adapter	KSAPV361200300D5	
Märk	100–240 V; 50–60 Hz; 0,9 A	
Effekt	12 volt likström; 3 A	

Home Skinovations Ltd. forbeholder sig ret til at foretage ændringer i sine produkter eller specifikationer for at forbedre ydelse, pålidelighed eller produktion. Oplysningerne fra Home Skinovations Ltd. anses for at være nøjagtige og pålidelige på tidspunktet for offentliggørelsen. Home Skinovations Ltd. påtager sig imidlertid intet ansvar for deres anvendelse. Der garanteres ingen licens, hverken indirekte eller på anden måde, under patenter eller patentrettigheder tilhørende Home Skinovations Ltd. Ingen del af dette dokument må gengives eller overføres i nogen form eller på nogen måde, elektronisk eller mekanisk, til noget formål, uden udtrykkelig skriftlig tilladelse fra Home Skinovations Ltd. Data kan ændres uden varsel.

Home Skinovations Ltd. har patenter og verserende patentansøgninger, varemærker, ophavsrettigheder eller andre immaterielle rettigheder, der dækker emnet i dette dokument. Indretningen af dette dokument giver dig ikke licens til disse patenter, varemærker, ophavsrettigheder eller andre immaterielle rettigheder undtagen som udtrykkeligt angivet i en skriftlig aftale fra Home Skinovations Ltd. Specifikationerne kan ændres uden varsel.

Home Skinovations Ltd. Tavor Building, Shaar Yokneam POB 533, Yokneam 2069206, ISRAEL www.silkn.com, info@silkn.com

Indholdsfortegnelse

1. Før du begynder	68
1.1 Beskrivelse af Silk'n Infinity™	68
1.2 Pakkens indhold	69
2. Tilsigtet brug af Silk'n Infinity™	69
3. Sikkerhed med Silk'n Infinity™	70
4. Kontraindikationer	71
5. Brug ikke Silk'n Infinity™ hvis:	75
6. Brug ikke Silk'n Infinity™, hvis noget af følgende gælder	76
7. Mulige bivirkninger ved brug af Silk'n Infinity™	76
8. Langsigtet hårfjerning med Silk'n Infinity™	78
9. Kom i gang!	79
9.1. Hvad kan du forvente, når du behandler med Silk'n Infinity™?	83
9.2. Efter behandling med Silk'n Infinity™	84
10. Vedligeholdelse af Silk'n Infinity™	85
10.1. Rengøring af Silk'n Infinity™	85
11. Tilslut Silk'n Infinity™ til Bluetooth	85
12. Fejlfinding	86
12.1. "Min Silk'n Infinity™ starter ikke."	86
12.2. "Der udsendes ikke en galvanisk impuls, når jeg trykker på IMPULSTRIGGEREN"	86
12.3. "Der udsendes ikke en lysimpuls, når jeg trykker på IMPULSTRIGGEREN"	86
13. Kundeservice	87
14. Specifikationer	88
15. Mærkning	141

Før du bruger Silk'n Infinity™ første gang, skal du læse hele denne brugsanvisning. Vær især opmærksom på afsnittene om brug af enheden, enhedens drift og procedurer efter brug. Vi anbefaler, at du gør dig bekendt med brugsanvisningen før hver brug af Silk'n Infinity™. Silk'n Infinity™ er et kraftfuldt elektrisk apparat. Det bør derfor anvendes med særlig vægt på sikkerhed. Læs alle advarsler og sikkerhedsforanstaltninger før brug og følg dem nøje, når du bruger Silk'n Infinity™



1. Før du begynder

Silk'n Infinity™ er et lysbaseret apparat til permanent hårfjerning designet til hjemmebrug.

1.1 Beskrivelse af Silk'n Infinity™

Silk'n Infinity™ HÅRFJERNINGSAPPARATET har en BEHANDLINGSFLADE og en IMPULSTRIGGER. Det har også et elektrodepar, BASIS og TOUCH, til at skabe og udnytte en galvanisk strøm til behandling.

- ① Impulstrigger
- ② Basis-elektrode
- ③ Touch-elektrode
- ④ Hudfarvesensor
- ⑤ Behandlingsflade
- ⑥ Midterknop
- ⑦ Indikatorlys for energiniveau
- ⑧ Advarselslys for klar/hudfarve
- ⑨ Bluetooth indikatorlys



1.2 Pakkens indhold

Når du åbner Silk'n Infinity™-pakken, finder du følgende dele:

- Silk'n Infinity™ hårfjerningsapparat
- Adapter
- Denne brugsanvisning
- Garantibevis
- Taske til opbevaring

2. Tilsigtet brug af Silk'n Infinity™

Silk'n Infinity™ er beregnet til fjernelse af uønsket hårvækst. Silk'n Infinity™ er også beregnet til at påvirke langsigtet eller permanent hårreduktion. Permanent hårreduktion defineres som langsigtet, stabil reduktion i mængden af hår, der gror frem igen efter behandling.

Silk'n Infinity™ er beregnet til fjernelse af uønsket hårvækst. Silk'n Infinity™ er også beregnet til at påvirke langsigtet eller permanent hårreduktion. Permanent hårreduktion defineres som langsigtet, stabil reduktion i mængden af hår, der gror frem igen efter behandling.

Silk'n Infinity™ kan anvendes til at fjerne uønskede kropshår.

Silk'n Infinity™ er ideel til anvendelse på en række kropsområder, herunder armhuler, bikinilinie, arme, ben, ansigt, ryg, skuldre og bryst.

3. Sikkerhed med Silk'n Infinity™

Med Silk'n Infinity™ kommer sikkerhed i første række.

HPL™-teknologi i Silk'n Infinity™ - overlegen sikkerhed med et lavere energiniveau

Home Pulsed Light™-teknologien er i stand til at opnå langsigtede hårfjerningsresultater med en brøkdel af det energiniveau, der anvendes i andet lysbaseret hårfjerningsudstyr. Den lave energi, der anvendes i Silk'n Infinity™, reducerer risikoen for at forårsage skade eller få komplikationer og bidrager til din samlede sikkerhed.

Silk'n Infinity™ beskytter din hud

Lysbaseret hårfjerning er ikke egnet til solbrændt hud. Silk'n Infinity™ leveres med en indbygget HUDFARVESENSOR, der er udviklet til at måle den behandlede overflades lød og aktiverer et energiniveau, der passer til hudfarven.

Desuden er de 3cm² BEHANDLINGSFLADE, hvorigennem lysimpulserne leveres, forsænket inde i apparatet. Derved kan Silk'n Infinity™ beskytte huden ved at undgå direkte kontakt imellem BEHANDLINGSFLADEN og huden.


Silk'n Infinity™ beskytter dine øjne

Silk'n Infinity™ har en indbygget sikkerhedsfunktion til beskyttelse af øjnene. Den er udviklet på en sådan måde, at der ikke kan udsendes lysimpulser, når BEHANDLINGSFLADEN vender mod fri luft. Sikkerhedsfunktionen aktiverer kun behandling, når BEHANDLINGSFLADEN er i kontakt med huden.

4. Kontraindikationer

Vigtige sikkerhedsoplysninger - læses før brug!

Silk'n Infinity™ er ikke udviklet til alle. Læs og overvej oplysningerne i det følgende afsnit før brug. Du kan få yderligere oplysninger og personligrådgivning på www.silkn.com eller www.silkn.eu. Hårfjerning med laser eller intenst pulserende lyskilder kan medføre øget hårvækst hos nogle personer. Baseret på de data, der er tilgængelige for øjeblikket, er de største risikogrupper for denne reaktion kvinder fra Middelhavsområdet, Mellemøsten og Sydasiens, der behandles i ansigtet og på halsen.

Advarsel	Mulige resultater	Sikkerhedstip
<p>Brug ikke Silk'n Infinity™ på solbrændt hud.</p> <p>Dette er ikke sikkert!</p>  <p>Se hår- og hudfarvekort på pakken</p>	<p>Behandling af solbrændt hud med Silk'n Infinity™ kan resultere i bivirkninger såsom rødme og hudubehag</p>	<p>En unik HUDFARVESENSOR er indbygget i Silk'n Infinity™ til at måle den behandlede huds lød ved begyndelsen af hver session og under sessionen. HUDFARVESENSOREN sørger for, at der kun udsendes impulser på egnede hudfarver.</p>

Advarsel	Mulige resultater	Sikkerhedstip
<p>Brug ikke Silk'n Infinity™-energiniveau 2-5 på solbrændt hud eller efter nyligt at have været udsat for sol (herunder solarier). Udsæt ikke behandlede områder for sol.</p>	<p>Behandling med Silk'n Infinity™ energiniveau 2-5 før eller efter enhver form for udsættelse for sol kan resultere i bivirkninger såsom rødme og hudubehag. Solbrændt hud, især efter soleksponering, indeholder store mængder af pigmentet melanin. Dette gælder alle hudtyper og hudfarver, herunder dem, som ikke ser ud til hurtigt at blive brune. Tilstedeværelsen af store mængder melanin udsætter huden for større risiko under enhver form for anvendelse af lysbaseret hårfjerning.</p>	<p>Hvis du bruger ethvert energiniveau højere end det laveste, skal du undgå at blive eksponeret for solen i 4 uger før og 2 uger behandling med Silk'n Infinity™ ! Soleksponering omfatter ubeskyttet kontinuerlig udsættelse for direkte sollys i mere end 15 minutter, eller ubeskyttet kontinuerlig udsættelse for spredt sollys i mere end 1 time. For at beskytte nyligt behandlet hud, når du udsættes for sollys, skal du sørge for at smøre dig grundigt ind i solcreme med beskyttelsesfaktor 30 eller mere i 2 uger efter hver hårfjerningsbehandling. Silk'n Infinity™'s laveste energiniveau (1) er udviklet specielt til sikker brug selv efter at have været i solen. Efter at have været i solen kan du fortsætte med at bruge Silk'n Infinity™, men kun på laveste energiniveau.</p>
<p>Brug aldrig Silk'n Infinity™ omkring eller i nærheden af øjnene.</p>	<p>Selvom Silk'n Infinity™ kan bruges til behandling af hår i ansigtet, skal du være ekstra forsigtig i ansigtet for at undgå øjnene.</p>	<p>Silk'n Infinity™ har en indbygget sikkerhedsfunktion til beskyttelse af øjnene. Den er udviklet på en sådan måde, at der ikke kan udsendes lysimpulser, når BEHANDLINGSFLADEN vender mod fri luft. IMPULSTRIGGEREN aktiverer kun behandling, når BEHANDLINGSFLADEN er i kontakt med vævet.</p>

Advarsel	Mulige resultater	Sikkerhedstip
<p>Du må ikke udføre behandling på tatooveringer eller permanent makeup, mørkebrune eller sorte pletter (såsom store fregner, fødselsmærker, modernmærker eller vorter).</p> <p>Bemærk: brystvorter, genitalier eller læber kan behandles, men da disse er naturligt mørkere, må du KUN bruge ENERGINIVEAU I !</p>	<p>Silk'n Infinity™-behandling af ethvert område, der er mørkere eller har mere pigment, kan resultere i bivirkninger såsom forbrændinger, blærer og ændringer i hudfarven (hyper- eller hypopigmentering).</p>	<p>Dæk det mørkere område med materiale, der ikke absorberer lyset, såsom en hvid klud eller hvid medicinsk tape.</p>
<p>Behandl ikke på aktiv eksem, psoriasis, læsioner, åbne sår eller infektioner (forkølelssår), unormale hudtilstande forårsaget af systemiske eller metaboliske sygdomme (for eksempel diabetes)</p>	<p>Behandlinger med lys kan give bivirkninger på områder, der allerede er sensitive.</p>	<p>Vent på, at det berørte område er helet, før du anvender Silk'n Infinity™.</p>
<p>Et behandlingsområde, der har en forhistorie med herpesudbrud.</p>	<p>Behandlinger med lys kan give bivirkninger på områder, der allerede er sensitive.</p>	<p>Gå til lægen og få en præventiv behandling, før du bruger Silk'n Infinity™.</p>

Advarsel	Mulige resultater	Sikkerhedstip
Brug ikke Silk'n Infinity™, hvis du er gravid eller ammer.	Hormonelle forandringer under graviditeten kan øge hudens sensitivitet og risikoen for bivirkninger.	
Behandl ikke områder, hvor du måske gerne vil have hårvækst senere.	Resultaterne er permanente.	
Hold Silk'n Infinity™ væk fra vand! Anbring ikke eller opbevar ikke Silk'n Infinity™, hvor apparatet kan falde eller skubbes ned i eller placeres i et kar, en vask eller enhver anden beholder med vand.	Dette kan medføre alvorligt elektrisk stød.	Silk'n Infinity™ må ikke bruges i forbindelse med bad eller hvis apparatet bliver fugtigt eller vådt. Træk øjeblikkeligt stikket ud, hvis det er faldet i vandet.
Forsøg ikke at åbne eller reparere Silk'n Infinity™-apparatet.	Hvis du åbner Silk'n Infinity™, kan du blive udsat for farlige elektriske komponenter og pulserende lysenergi, og begge dele kan føre til alvorlig legemsbeskadigelse og/eller permanente øjenskader. Det kan også beskadige apparatet og vil medføre, at garantien bortfalder.	Kontakt Silk'n® kundeservice, hvis du har et ødelagt eller beskadiget apparat, der skal repareres.

5. Brug ikke Silk'n Infinity™ hvis:

Apparatet drives af andre stik, andet udstyr eller tilbehør end det, der leveres med Infinity	Udstyret eller tilbehøret ikke anbefales af Home Skinovations Ltd.	Stop omgående brugen og kontakt Silk'n® kundeservice.
Det har en beskadiget ledning eller et beskadiget stik.	Hold ledningen væk fra varme overflader.	Stop omgående brugen og kontakt Silk'n® kundeservice.
Du ser eller lugter røg, når det er i brug.		Stop omgående brugen og kontakt Silk'n® kundeservice.
Hvis det ikke fungerer korrekt eller hvis det ser ud til at være beskadiget.		Stop omgående brugen og kontakt Silk'n® kundeservice.
Hvis HUDFARVESENSOREN er revnet eller knækket.		Stop omgående brugen og kontakt Silk'n® kundeservice.
den ydre skal er knækket eller går fra hinanden.		Stop omgående brugen og kontakt Silk'n® kundeservice.

6. Brug ikke Silk'n Infinity™, hvis noget af følgende gælder:

Forhistorie med dannelse af keloid.	Rådfør dig med din læge, før du bruger Silk'n Infinity™.
Hvis du lider af epilepsi.	
Hvis du har en sygdom relateret til lysfølsomhed, såsom porfyri, soleksem, solnældefeber, lupus, etc.	
Hvis du har en fortid med hudkræft eller områder med potentielle maligne hudlidelser.	
Hvis du har modtaget strålebehandling eller kemoterapi inden for de seneste 3 måneder.	
Hvis du har andre tilstande, som efter din læges opfattelse kan gøre det farligt for dig at blive behandlet.	
Hvis din hud er blevet behandlet med lægeordineret medicin inden for de seneste 6 måneder.	

7. Mulige bivirkninger ved brug af Silk'n Infinity™

Når Silk'n Infinity™ anvendes i overensstemmelse med brugsanvisningen, er bivirkninger og komplikationer i forbindelse med brug ikke almindelige. Imidlertid indebærer enhver kosmetisk behandling, herunder dem, der er udviklet til hjemmebrug, en vis grad af risiko. Derfor er det vigtigt, at du forstår og accepterer de risici og komplikationer, der kan forekomme i forbindelse med hårfjerningssystemer med pulserende lys til hjemmebrug.

Bivirkning	Grad af risiko
<p>Mindre hudubehag - Selvom hjemmehårfjerning med pulserende lys generelt tolereres vældig godt, føler de fleste brugere et mildt ubehag under brug, hvilket sædvanligvis beskrives som en let stikkende fornemmelse på de behandlede hudområder. Den stikkende fornemmelse varer sædvanligvis under selve brugen eller i få minutter bagefter. Alt ud over dette mindre ubehag er unormalt og betyder enten, at du ikke bør fortsætte med brugen af Silk'n Infinity™, fordi du ikke er i stand til at tolerere hårfjerningen, eller at energiniveauindstillingen er for høj.</p>	Mindre
<p>Hudrødmen - Huden kan blive rød lige efter brugen af Silk'n Infinity™ eller inden for 24 timer efter brugen af Silk'n Infinity™. Rødmen aftager almindeligvis inden for 24 timer. Gå til læge, hvis rødmen ikke forsvinder inden for 2 til 3 dage.</p>	Mindre
<p>Forøget hudfølsomhed - Huden i det behandlede område er mere sensitiv, så du kan opleve tørhed i huden eller afskalning.</p>	Mindre
<p>Pigmentforandringer - Silk'n Infinity™ er målrettet hårstråene, især de pigmenterede celler i hårsækken og selve hårsækken. Ikke desto mindre er der risiko for midlertidig hyperpigmentering (øget pigment eller brun misfarvning) eller hypopigmentering (blegning) af den omgivende hud. Risikoen for ændringer i hudpigmenteringen er større for mennesker med mørkere hudfarver. Normalt er misfarvning eller ændringer i hudpigment midlertidige og permanent hyperpigmentering eller hypopigmentering forekommer sjældent.</p>	Sjældne
<p>Overdreven rødme og hævelse - I sjældne tilfælde kan behandlet hud blive meget rød og hævet. Dette er mere almindeligt på kroppens sensitive områder. Rødme og hævelse bør fortage sig inden for 2 til 7 dage og skal behandles med hyppig anvendelse af is. Forsigtig rensning er OK, men man skal undgå sollys.</p>	Sjældne

8. Langsigtet hårfjerning: Silk'n Infinity™-metoden

En typisk fuld hårvækstcyklus kan tage 18-24 måneder. I denne periode kan der være behov for flere Silk'n Infinity™-behandlinger for at opnå permanent hårfjerning.

Effektiviteten af hårfjerning varierer fra person til person efter kropsområde, hårfarve og hvordan Silk'n Infinity™ anvendes.

Typisk Silk'n Infinity™ hårfjerningsplan i løbet af en fuld hårvækstcyklus:

Behandling 1-4 - planlæg to ugers mellemrum

Behandling 5-7 - planlæg fire ugers mellemrum

Behandling 8 + - behandling efter behov, indtil det ønskede resultat er opnået.

Forventet behandlingsresultat for hårfjerning

Fitzpatrick hudtype	Hårfarve	Lys fluens [J/cm ²]	Kropsområde ²	Gennemsnitligt antal behandlinger I	Effektivitet (% af hårfjerning/genvækst) I
I-IV	Lys brun til brun	3-4.5	Nedre eller øvre ben	Behandling 10-12, med ca. fire ugers mellemrum.	60 % hårreduktion
			Arme		50% hårreduktion
			Bikiniilinje		60% hårreduktion
			Armhuler		55% hårreduktion
I-IV	Brun til sort	3-4.5	Nedre eller øvre ben	Behandling 8-10, med ca. fire ugers mellemrum.	70% hårreduktion
			Arme		60% hårreduktion
			Bikiniilinje		70% hårreduktion
			Armhuler		65% hårreduktion

1. Individuel reaktion afhænger af hårtype såvel som biologiske faktorer, der kan påvirke hårets vækstmønstre. Nogle brugere kan reagere hurtigere eller langsommere end det gennemsnitlige antal behandlinger.
2. Man kan ikke forvente permanent hårfjerning med en enkelt eller endda dobbelt behandling. Varigheden af hvileperioden for hårsækkene afhænger også af kroppsareal.

9. Kom i gang!

1. Tag Silk'n Infinity™ HÅRFJERNINGSAPPARATET og andre komponenter ud af æsken.
2. Sæt ADAPTERledningen i Silk'n Infinity™ HÅRFJERNINGSAPPARATETS adapterstik.
3. Sæt ADAPTEREN i en stikkontakt. Alle indikatorlys i KONTROLPAD'en tændes og slukkes flere gange i en cirkulær bevægelse.

Dit Silk'n Infinity™ er nu klar til brug.

Behandl sikkert og korrekt med Silk'n Infinity™!

Vælg behandlingsområder, der ikke har været udsat for sol for nylig.

4. Huden i behandlingsområdet skal være barberet, tør og fri for pudder, antiperspiranter eller deodoranter. Håret må ikke fjernes med voks eller plukkes ud. Barbering er et vigtigt skridt for at få de resultater, du ønsker! De bedste resultater opnås, når du barberer dig 3 dage før behandling, eller når håret er 1-2 mm.
5. Tryk på MIDTERKNAPPEN. Apparatet tændes, Energieniveau 1 INDIKATORLYS (grønt) tændes, og der starter en ventilatorlyd.
6. Cirka 1 sekund efter, at du har trykket på MIDTERKNAPPEN, tændes ADVARSELSSLYSET FOR KLAR/HUDFARVE (gult). Apparatet er nu klar til, at du kan trigge den første impuls ved det laveste energiniveau.
Begynd altid på energiniveau 1. Hvis du begynder på et højere niveau, øger det risikoen for bivirkninger.

7. Hvis dette er din første behandling, skal du vælge det energiniveau, du synes er bedst. Silk'n Infinity™ har 5 energiniveauer fra 1 (det laveste) til 5 (det højeste). For at vælge det rigtige energiniveau til din første behandling, skal du teste hvert behandlingsområde separat.

Anbring **BEHANDLINGSFLADEN** på huden og tryk på triggeren, så den giver én impuls. Sørg for, at din hånd berører **BASISELEKTRODEN** samtidig med **IMPULSTRIGGEREN** (se billede).

Hvis du ikke har håndkontakt med **BASISELEKTRODEN**, bliver der ikke udsendt en galvanisk strøm til behandling.

Hvis ikke du oplever et unormalt ubehag, skal du trykke på **MIDTERKNAPPEN** igen. Dette vil øge energiniveauet. Afgiv én impuls på et andet sted ved energiniveau 2.

Fortsæt med at teste ved øgede energiniveauer, indtil du har nået det højeste niveau, du føler dig tilpas ved. Hvis du ikke har bivirkninger inden for én time, kan du påbegynde den fulde behandling ved det energiniveau.

Gentag denne test for hver kropsdel, du ønsker at behandle.



8. For at indstille et energiniveau trykkes der flere gange på **MIDTERKNAPPEN** for at øge energiniveauet fra 1 til 5 og fra 5 direkte tilbage til 1, indtil det ønskede energiniveau er indstillet. **INDIKATORLYS FOR ENERGINIVEAU** angiver indstillingen af energiniveau. For detaljer, se "Energiveau"-rammen nedenfor.

Energiveau

Energiveauet afgør intensiteten i den lysimpuls, Silk'n Infinity™ afgiver til din hud. Med stigende energiniveau øges hårfjerningsresultaterne, men også risikoen for mulige bivirkninger og komplikationer. Silk'n Infinity™ har 5 energiniveauer fra 1 (det laveste) til 5 (det højeste) repræsenteret af 5 indikatorlys for energiniveau.

Når Silk'n Infinity™ er tændt, bliver energiniveauet automatisk nulstillet til det laveste energiniveau. Der vil kun være tændt ét **INDIKATORLYS FOR ENERGINIVEAU**.

For at indstille energiniveauet trykkes der flere gange på **MIDTERKNAPPEN** for at øge energiniveauet fra 1 til 5 og fra 5 direkte tilbage til 1.

9. Anbring BEHANDLINGSFLADEN på huden og sørg for, at huden spredes jævnt og glat. Så snart BEHANDLINGSFLADEN er i fuld kontakt med huden, begynder ADVARSELSSLYSET FOR KLAR/HUDFARVE at blinke langsomt. Sørg for at berøre TOUCHELEKTRODEN på apparatets underside for at sikre, at det galvaniske system kan fuldføre kredsløbet og blive aktiveret.
10. Tryk på IMPULSTRIGGEREN. Apparatet vil først bestemme din hudfarve. Hvis hudfarven er lys nok til sikker anvendelse, vil apparatet aktivere den galvaniske strøm. Du vil måske mærke en let prikkende fornemmelse. Dette er helt normalt: den galvaniske behandling arbejder nu på at udvide dine porer for at opnå en bedre gennemførelse af behandlingen. Umiddelbart efter sender apparatet en lysimpuls mod din hud, og ADVARSELSSLYSET FOR KLAR/HUDFARVE slukkes. Du vil se et klart lysglimt og samtidig høre en diskret poplyd, som er en normal støj fra apparatet. Du vil få en mild følelse af varme og prikken. Silk'n Infinity™ lader straks op til den næste impuls. Efter få sekunder tændes ADVARSELSSLYSET FOR KLAR/HUDFARVE igen og begynder at blinke langsomt, når det igen presses mod huden.
11. Fjern BEHANDLINGSFLADEN fra det behandlede hudområde.
12. Vælg en anvendelsesmetode til din behandlingssession. Silk'n Infinity™ kan anvendes på to måder: "Pulsering" og "Glidning" (for flere detaljer, se rammen med anvendelsesmetoder nedenfor).
- A. Ved den PULSERENDE metode følges trinnene 9 til 11 et nyt sted flere gange, indtil hele området er fuldt dækket.
- B. Ved den GLIDENDE metode skal du holde IMPULSTRIGGEREN kontinuerligt nede og lade apparatet glide jævnt langs det behandlede område.



Hvis din hud får blærer eller forbrændinger,
SKAL BRUGEN STRAKS OPHØRE!

Anvendelsesmetoder

PULSERING

PULSERING er den bedste teknik til arbejde med højere energiniveauer, da det giver mulighed for bedre kontrol med dækning af huden.

Under pulsering bør Silk'n Infinity™-impulser gives i rækker, der starter i den ene ende af hver række og forløber sekventielt mod den anden ende, hvilket hjælper dig med at undgå at behandle det samme område mere end en gang eller med at undgå overlappende hudområder. Under pulsering er Silk'n Infinity™'s BEHANDLINGSFLADE designet til at skabe midlertidige små skygger af det behandlede områdes grænse. I hver omplacering af BEHANDLINGSFLADEN skal du bruge disse trykmærker til at guide dig til korrekt positionering af den næste impuls og undgå både huller og overlapninger mellem impulser.

GLIDNING

GLIDNING er den bedste måde at arbejde på inden for de lave energiniveauer og til at opnå en hurtig og mere effektiv session.

Under glidning skal IMPULSTRIGGEREN holdes nede kontinuerligt, og der bruges en langsom glidebevægelse samtidig med, at der holdes kontakt med huden. Før apparatet langs det behandlede område med jævne bevægelser. I de lavere energiniveauer er apparatet kun 1-1,5 sekund om at genoplade mellem impulserne og giver en nonstop sekvens af blink.



Forsøg at undgå overlappende impulser!



Det samme hudområde må ikke behandles mere end én gang mellem hver hårfjerningssession. Behandling af det samme hudområde mere end én gang pr. behandlingssession øger sandsynligheden for bivirkninger.



Hvis din hud får blærer eller forbrændinger,
SKAL BRUGEN STRAKS OPHØRE!

HUDFARVESENSOREN

Lysbaseret hårfjerning på solbrændt hud kan resultere i bivirkninger såsom forbrændinger, blærer og forandringer i hudfarven (hyper- eller hypopigmentering).

For at forhindre noget sådant måler en unik HUDFARVESENSOR i Silk'n Infinity™ den behandlede huds lød ved begyndelsen af hver session og af og til under behandlingssessionen. Hvis HUDFARVESENSOREN registrerer en hudfarve, der er for mørk til anvendelse af Silk'n Infinity™, ophører apparatet automatisk med at udsende impulser.

Hvis du ikke ser en lysimpuls og ADVARSELSLYSET FOR KLAR/HUDFARVE blinker hurtigt, er dette en indikation af, at din hudfarve målt af HUDFARVESENSOREN er for mørk til sikker anvendelse. Forsøg at anvende apparatet på en anden del af kroppen eller kontakt Silk'n® kundesupport.

9.1. Hvad kan du forvente, når du behandler med Silk'n Infinity™?

For mange mennesker kan brugen af Silk'n Infinity™ være deres første erfaring med et lysbaseret apparat udviklet til hjemmebrug. Silk'n Infinity™ er nemt at bruge og hårfjerningssessionerne går hurtigt. Under en Silk'n Infinity™-behandling er det normalt at opleve og føle:

- **Ventilatorstøj - Ventilatoren i Silk'n Infinity™ støjer på samme måde som en hårtørrer.**
- **Poplyd med hver impuls -** Når en impuls af HPL™-lys aktiveres, er det normalt at høre en diskret poplyd samtidig med lysglimtet.
- **En følelse af varme og prikken -** Under hver galvanisk sekvens og pulssekvens er det normalt at få en mild følelse af varme og prikken fra de galvaniske energier og lysenergiene.
- **En vis svagt rød eller pink farve -** Under og lige efter Silk'n Infinity™-behandlingssessionen er det ikke ualmindeligt at se en meget svag, pink-lignende farve i huden. Dette er normalt mest markant omkring selve hårene.

Men hvis du ser fuld rødme i huden, blærer eller forbrændinger, skal du straks standse brugen af Silk'n Infinity™.

9.2. Efter behandling med Silk'n Infinity™

1. Når behandlingssessionen er afsluttet, slukkes Silk'n Infinity™ ved at give MIDTERKNAPPEN et forlænget tryk. Sørg for at huske den sidste energiniveauindstilling, du brugte, da den ikke vil blive genoprettet, når Silk'n Infinity™ tændes igen.
2. Tag ADAPTERledningen ud af stikkontakten.
3. Efter hver hårfjerningssession skal du rengøre Silk'n Infinity™-apparatet, især BEHANDLINGSFLADEN (Se: "Rengøring af Silk'n Infinity™")
4. Efter rengøring anbefaler vi, at du opbevarer Silk'n Infinity™-apparatet i den originale æske og holder den væk fra vand.



Hudpleje efter hårfjerning

Efter hårfjerning anbefaler vi, at der påføres bodylotion på det behandlede område, for at huden hurtigere kan komme sig efter behandling. Du kan anvende den inkluderede bodylotion eller din egen.

Hud, der er behandlet i energiniveauerne 2 - 5, må ikke udsættes for sol. Sørg for at beskytte den behandlede hud omhyggeligt med solcreme med faktor 30 eller højere under hele hårfjerningsperioden og i mindst 2 uger efter den sidste behandling med Silk'n Infinity™.

10. Vedligeholdelse af Silk'n Infinity™

10.1. Rengøring af Silk'n Infinity™

Efter hver hårfjerningssession skal du rengøre Silk'n Infinity™-apparatet, især BEHANDLINGSFLADEN.

1. Tag Silk'n Infinity™ ud af stikkontakten før rengøring.
2. Brug en tør, ren klud og et specielt udviklet rengøringsmiddel til elektronisk udstyr til forsigtigt at aftørre Silk'n Infinity™'s overflade, især BEHANDLINGFLADEN.

Silk'n Infinity™ eller andre af apparatets dele må aldrig nedsænkes i vand eller andre former for væske!

11. Tilslut Silk'n Infinity™ til Bluetooth

Download af og tilslutning til Silk'n Hair hårfjerningsapp.

"Silk'n gratis hårfjerningsprogram" understøtter hvert eneste trin i brugen af Silk'n hårfjerningsapparater, opretter en personlig behandlingsplan, hjælper dig med at træffe de sikreste og mest oplyste valg og sørger for, at du følger dem under hele behandlingsforløbet for at opnå de bedste resultater.

Som ejer af Silk'n Infinity™ kan du også få glæde af vores avancerede Bluetooth-tilslutningsmuligheder i programmet!

Du skal bare downloade programmet og følge dets registrerings- og Bluetooth-parringstrin.

For gratis download af Silk'n hårfjerningsapp, scan:



12. Føjlfinding

12.1. “Min Silk’n Infinity™ starter ikke.”

- Sørg for, at ADAPTEREN er tilsluttet korrekt til Silk’n Infinity™-apparatet.
- Sørg for, at ADAPTEREN er sat i en stikkontakt på væggen.

12.2 Der udsendes ikke en galvanisk impuls, når jeg trykker på IMPULSTRIGGEREN

- Sørg for, at din hånd berører BASELEKTRODEN, når du trykker på IMPULSTRIGGEREN. Den galvaniske strøm til behandling kræver, at det galvaniske kredsløb lukkes ved at trykke samtidigt på triggeren og elektroden for at behandle din hud effektivt.

12.3. “Der udsendes ikke en lysimpuls, når jeg trykker på IMPULSTRIGGEREN”

- Sørg for, at ADVARSELSESLYSET FOR KLAR/HUDFARVE blinker langsomt for at sikre, at du har god kontakt med huden, og at BEHANDLINGSFLADEN trykkes jævnt og fast mod huden. Af sikkerhedsgrunde aktiverer IMPULSTRIGGEREN kun en impuls, hvis BEHANDLINGSFLADEN trykkes fast mod huden. Kontroller ADVARSELSESLYS FOR KLAR/HUDFARVE. Hvis det blinker hurtigt, er det en angivelse af, at din hudfarve, målt af HUDFARVESENSOREN, er for mørk til sikker anvendelse. Forsøg at anvende apparatet på en anden del af kroppen eller kontakt Silk’n® kundesupport.
- Hvis det gule lys er tændt konstant samtidig med et vilkårligt antal indikatorlys, er der en systemfejl. Tag apparatet ud af stikkontakten og sæt det i igen. Hvis problemerne fortsætter, skal du kontakte det lokale Silk’n® kundservicecenter.
- Kontroller, om alle lys blinker sammen i en cirkel. Hvis ja, skal du fjerne apparatet fra strømkilden. Apparatet har nået slutningen af sin levetid. Apparatet skal bortskaffes korrekt. Aflever gammelt udstyr på det nærmeste opsamlingssted for elektronisk affald for at opnå en sikker og effektiv bortskaffelse.



Forsøg ikke at åbne eller reparere Silk'n Infinity™-apparatet. Det er kun autoriserede Silk'n®-reparationscentre, der må udføre reparationer.

Hvis du åbner Silk'n Infinity™, kan du blive udsat for farlige elektriske komponenter og pulserende lysenergi, og begge dele kan føre til alvorlig legemsbeskadigelse og/eller permanente øjenskader. Forsøg på at åbne Silk'n Infinity™ kan også beskadige apparatet og vil medføre, at garantien bortfalder. Kontakt Silk'n® kundeservice, hvis du har et ødelagt eller beskadiget apparat, der skal repareres.

13. Kundeservice

For at få flere oplysninger om Silk'n®-produkter, besøg venligst det lokale Silk'n®-websted, **www.silkn.eu eller www.silkn.com.**

Hvis dit apparat er ødelagt, beskadiget eller der er behov for reparation eller enhver anden form for brugerhjælp, skal du kontakte det lokale Silk'n® kundeservicecenter:

For kunder i USA og Canada: 1-877-DO-SILKN / 1-877-367-4556, contact@silkn.com

Land	Service nummer	E-mail
Frankrig	0891-655557	serviceconsommateurfr@silkn.eu
Belgien	0900-25006	serviceconsommateurbe@silkn.eu
Holland	0900-2502217	klantenservicentl@silkn.eu
Spanien	807088200	servicioalcliente@silkn.eu
Storbritannien	0906-2130009	customer-careuk@silkn.eu
Irland	1800901512	CustomercareIE@silkn.eu
Portugal		CustomercarePT@silkn.eu
Skandinavien		CustomercareSC@silkn.eu
Türkiye		info@silkn.com.tr

14. Specifikationer

Galvanisk	70-400 mikroampere (μA)	
Pletstørrelse	0,9 cm x 3 cm [2,7cm ²]	
Teknologi	Home Pulsed Light™	
Maks. energiniveau	Maks. 5J/cm ²	
Bølgelængde	475-1200 nm	
Opladningstid/strømkilde	Kontinuerlig drift	
Elektriske krav	100-240 VAC, 2A	
Drift og sikkerhed	Hudfarvesensor sikrer problemfri brug på egnede hudtyper	
Pakkens størrelse	180 x 180 x 100cm	
Systemets vægt	200 gr	
Temperatur	Drift	10 °C til 35 °C
	Opbevaring	-40 to + 70 °C
Relativ fugtighed	Drift	30 til 75 % rH
	Opbevaring	10 til 90 % rH
Atmosfærisk tryk	Drift	700 til 1060 hPa
	Opbevaring	500 til 1060 hPa
Adapter	KSAPV361200300D5	
Nominel	100-240 V; 50-60 Hz; 0,9 A	
Ydelse	12 VDC; 3 A	

Home Skinovations Ltd. оставляет за собой право вносить изменения в продукцию либо характеристики с целью улучшения эксплуатационных характеристик, надежности или технологичности. Информация, представляемая Home Skinovations Ltd., считается точной и достоверной на момент публикации. Однако Home Skinovations Ltd. не несет никакой ответственности за ее использование. Данная информация не содержит лицензии на использование патентов или патентных прав Home Skinovations Ltd ни в скрытой, ни в явной форме. Никакая часть настоящего документа ни в каких целях не может быть воспроизведена или передана в какой бы то ни было форме и какими бы то ни было средствами, будь то электронные или механические, если на то нет письменного разрешения Home Skinovations Ltd. Данные могут быть изменены без уведомления. Home Skinovations Ltd. принадлежат патенты и патентные заявки на стадии рассмотрения, торговые марки, авторские права и другие права на интеллектуальную собственность, касающаяся предмета описания в данном документе. Предоставление данного документа не дает никаких лицензий на патенты, торговые марки, авторские права или другие права на интеллектуальную собственность, если это явно не предусмотрено каким-либо письменным соглашением от Home Skinovations Ltd. Характеристики могут быть изменены без уведомления.

Home Skinovations Ltd. Tavor Building, Shaar Yokneam POB 533, Yokneam 2069206, ISRAEL www.silk'n.com, info@silk'n.com

Оглавление

1. Перед началом работы	90
1.1 Описание устройства Silk'n Infinity™	90
1.2. Содержимое упаковки	91
2. Назначение Silk'n Infinity™	92
3. Безопасность Silk'n Infinity™	93
4. Противопоказания	94
5. Не используйте Silk'n Infinity™ если:	99
6. Нельзя использовать Silk'n Infinity™, если к вам относится что-либо из перечисленного ниже ..	100
7. Возможные побочные эффекты после использования Silk'n Infinity™	101
8. Удаление волос на длительный период с помощью Silk'n Infinity™	103
9. Приступая к работе	105
9.1. Чего ожидать при использовании Silk'n Infinity™?	110
9.2. После использования Silk'n Infinity™	111
10. Уход за Silk'n Infinity™	112
10.1. Очистка Silk'n Infinity™	112
11. Подключение Silk'n Infinity™ к Bluetooth	112
12. Устранение неполадок	113
12.1. «Мой Silk'n Infinity™ не включается»	113
12.2. «Когда я нажимаю на КНОПКУ ИМПУЛЬСА, гальванического импульса не происходит»	113
12.3. «Когда я нажимаю на КНОПКУ ИМПУЛЬСА, светового импульса не происходит»	113
13. Обслуживание клиентов	115
14. Характеристики	116
15. Маркировка	141

Перед первым использованием Silk'n Infinity™ полностью прочтите данную инструкцию по применению. Обратите особое внимание на разделы, посвященные описанию процедур с использованием устройства, работы устройства и процедур, выполняемых после его использования. Рекомендуется заново перечитывать данное руководство пользователя перед каждым использованием Silk'n Infinity™. Silk'n Infinity™ является мощным электрическим устройством. В силу этого, его необходимо использовать, уделяя особое внимание безопасности.



Перед использованием ознакомьтесь со всеми предупреждениями и правилами безопасности и строго соблюдайте их во время использования Silk'n Infinity™.

1. Перед началом работы

Silk'n Infinity™ — это устройство для домашнего использования, предназначенное для снижения количества нежелательных волос навсегда с использованием технологии, основанной на воздействии света.

1.1 Описание устройства Silk'n Infinity™

ЭПИЛЯТОР Silk'n Infinity™ оснащен РАБОЧЕЙ ПОВЕРХНОСТЬЮ и КНОПКОЙ ИМПУЛЬСА. Также на нем имеется пара электродов, БАЗОВЫЙ и СОПРИКАСАЮЩИЙСЯ, предназначенные для создания и использования циркуляции гальванического тока в ходе эпиляции.



- ① Кнопка импульса
- ② Базовый электрод
- ③ Соприкасающийся электрод
- ④ Датчик цвета кожи
- ⑤ Рабочая поверхность

- ⑥ Центральная кнопка
- ⑦ Световые индикаторы уровня энергии
- ⑧ Световой индикатор готовности/оттенка кожи
- ⑨ Световой индикатор Bluetooth

1.2 Содержимое упаковки

В упаковке Silk'n Infinity™ находятся следующие компоненты.

- Эпилятор Silk'n Infinity™
- Адаптер
- Это руководство пользователя
- Гарантийный талон
- Косметичка

2. Назначение Silk'n Infinity™

Эпилятор Silk'n Infinity™ предназначен для удаления нежелательных волос. Эпилятор Silk'n Infinity™ также предназначен для сокращения количества нежелательных волос на длительное время либо навсегда. Под удалением волос навсегда понимается долговременное стабильное сокращение количества вновь вырастающих волос после процедуры.

Эпилятор Silk'n Infinity™ предназначен для удаления нежелательных волос. Silk'n Infinity™ также предназначен для удаления волос на длительное время либо навсегда. Под удалением волос навсегда понимается долговременное стабильное сокращение количества вновь вырастающих волос после процедуры.

Silk'n Infinity™ можно использовать для удаления нежелательных волос на теле.

Silk'n Infinity™ идеально подходит для удаления волос на таких участках, как подмышки, линия бикини, руки, ноги, лицо, спина, плечи и грудь.

3. Безопасность Silk'n Infinity™

С Silk'n Infinity™ безопасность — прежде всего.

Технология HPL™, применяемая в эпиляторе Silk'n Infinity™ — высокий уровень безопасности благодаря пониженному уровню энергетического воздействия

Технология Home Pulsed Light™ позволяет достичь долговременных результатов эпиляции с использованием определенного уровня энергии, который также используется в другом оборудовании для эпиляции светом. Низкий уровень энергии, используемый в Silk'n Infinity™, уменьшает возможность негативного воздействия или осложнений и способствует общей безопасности пользователя.

Silk'n Infinity™ защищает вашу кожу

Эпиляция с помощью технологий, основанных на свете, не подходит для загорелой кожи. Silk'n Infinity™ оснащен встроенным ДАТЧИКОМ ЦВЕТА КОЖИ, который предназначен для измерения цвета и типа кожи на конкретных обрабатываемых участках и регулировки уровня энергии в соответствии с цветом кожи.

Кроме того, РАБОЧАЯ ПОВЕРХНОСТЬ площадью 3 см², через которую проходят световые импульсы, утоплена в устройство. Благодаря этому Silk'n Infinity™ защищает вашу кожу, не допуская прямого контакта между РАБОЧЕЙ ПОВЕРХНОСТЬЮ и кожей.

Silk'n Infinity™ защищает ваши глаза


Silk'n Infinity™ оснащен встроенной системой защиты глаз. Он сконструирован таким образом, что световой импульс не подается, если РАБОЧАЯ ПОВЕРХНОСТЬ ни с чем не соприкасается. Эта система защиты позволяет выполнять эпиляцию только когда РАБОЧАЯ ПОВЕРХНОСТЬ соприкасается с кожей.

4. Противопоказания

Важная информация по безопасности — прочтите перед использованием!

Эпилятор Silk'n Infinity™ подходит не каждому. Прочтите и усвойте информацию из следующего раздела, прежде чем использовать. Для получения более подробной информации и индивидуальной консультации вы также можете посетить веб-сайт www.silkn.com или www.silkn.eu.

Эпиляция при помощи лазера или источников импульсов высокоинтенсивного света может стимулировать рост волос у некоторых людей. Исходя из имеющихся в настоящий момент данных, к группам наибольшего риска возникновения этой проблемы относятся женщины средиземноморского, ближневосточного и южно-азиатского происхождения, которые удаляют волосы на лице и шее.

Предупреждение	Возможные результаты	Указание по безопасности
<p>Не используйте Silk'n Infinity™ на загорелой коже.</p> <p style="text-align: right;">Это небезопасно!</p>  <p>См. на упаковке таблицу оттенков волос и кожи</p>	<p>Эпиляция с помощью Silk'n Infinity™ на загорелой коже может вызвать нежелательные последствия, такие как покраснение и дискомфорт.</p>	<p>Уникальный ДАТЧИК ЦВЕТА КОЖИ, встроенный в Silk'n Infinity™ для определения цвета и типа обрабатываемых участков кожи в начале каждого сеанса и во время сеанса. ДАТЧИК ЦВЕТА КОЖИ разрешает подачу импульсов только на участках кожи подходящего оттенка.</p>

Предупреждение	Возможные результаты	Указание по безопасности
<p>Не используйте уровни энергии Silk'n Infinity™ 2—5 на загорелой коже или после недавнего нахождения под ультрафиолетовым излучением (в том числе в солярии). Избегайте попадания солнечного света на обработанные эпилятором участки.</p>	<p>Использование Silk'n Infinity™ на 2—5 уровнях энергии перед или после ультрафиолетового облучения может вызвать нежелательные эффекты, такие как покраснение или дискомфорт. Загорелая кожа, в частности на солнце, содержит большое количество пигмента меланина. Это касается всех типов и оттенков кожи, включая те, на которых загар, казалось бы, не проявляется за короткое время.</p> <p>Присутствие большого количества меланина подвергает кожу повышенному риску при использовании метода эпиляции с помощью света.</p>	<p>Если вы используете любой уровень энергии, выше самого низкого, избегайте нахождения на солнце в течение 4 недель до и 2 недель после использования Silk'n Infinity™!</p> <p>Нахождение на солнце означает нахождение под прямыми солнечными лучами без средств защиты длительностью более 15 минут либо нахождение под рассеянными солнечными лучами без средств защиты длительностью более 1 часа. Чтобы защитить кожу от воздействия солнечных лучей после эпиляции, обязательно наносите на все обработанные эпилятором участки солнцезащитное средство с фактором защиты SPF 30 или выше на протяжении 2 недель после каждого сеанса эпиляции.</p> <p>Самый низкий уровень энергии Silk'n Infinity™ (1) предназначен специально для безопасного использования даже после воздействия на кожу солнечных лучей.</p> <p>После воздействия солнечных лучей можно продолжать пользоваться Silk'n Infinity™, но лишь на самом низком уровне энергии.</p>

Предупреждение	Возможные результаты	Указание по безопасности
<p>Не используйте Silk'n Infinity™ вокруг или возле глаз.</p>	<p>Хотя Silk'n Infinity™ можно использовать для удаления волос с лица, при этом следует соблюдать особую осторожность, избегая участков вокруг глаз.</p>	<p>Silk'n Infinity™ оснащен встроенной системой защиты глаз. Он сконструирован таким образом, что световой импульс не подается, если РАБОЧАЯ ПОВЕРХНОСТЬ ни с чем не соприкасается. КНОПКА ИМПУЛЬСА позволяет выполнять процедуру только если РАБОЧАЯ ПОВЕРХНОСТЬ соприкасается с тканями.</p>
<p>Не применяйте на участках, где есть татуировки, перманентный макияж, темно-коричневые и черные отметины (такие как крупные веснушки, родимые пятна, родинки или бородавки). Имейте в виду: можно применять на сосках, гениталиях или губах, но поскольку кожа на этих участках обычно более темная, ИСПОЛЬЗУЙТЕ ТОЛЬКО ПЕРВЫЙ УРОВЕНЬ ЭНЕРГИИ!</p>	<p>Использование Silk'n Infinity™ на любом участке кожи темного оттенка либо сравнительно более пигментированном, может вызвать нежелательные явления, такие как ожоги, волдыри и изменения цвета кожи (гипер- или гипопигментацию).</p>	<p>Прикрывайте более темные участки кожи материалами, не поглощающими свет, например белой тканью или белой медицинской клейкой лентой.</p>

Предупреждение	Возможные результаты	Указание по безопасности
<p>Не используйте на участках с обостренной экземой, псориазом, ссадинами, открытыми ранами или инфекциями (герпесом), ненормальными состояниями кожи, вызванными системными или метаболическими заболеваниями (например, диабетом)</p>	<p>Эпиляция светом может вызвать нежелательные реакции на уже чувствительных участках.</p>	<p>Подождите, пока пораженная область заживет, прежде чем использовать на ней Silk'n Infinity™.</p>
<p>Обрабатываемые участки, на которых были проявления герпеса.</p>	<p>Эпиляция светом может вызвать нежелательные реакции на уже сенсibilизированных участках.</p>	<p>Перед использованием Silk'n Infinity™ проконсультируйтесь с врачом для назначения профилактической терапии.</p>
<p>Не используйте Silk'n Infinity™, если вы беременны или кормите ребенка грудью.</p>	<p>Гормональные изменения во время беременности могут увеличить чувствительность кожи и риск возникновения нежелательных явлений.</p>	

Предупреждение	Возможные результаты	Указание по безопасности
Не используйте на участках, где вы могли бы захотеть отрастить волосы позже.	Процедура эпиляции удаляет волосы навсегда.	
Не допускайте попадания воды на Silk'n Infinity™! Не размещайте и не храните эпилятор Silk'n Infinity™ там, где он может упасть на пол, в ванну, раковину или другую емкость с водой.	Это может привести к тяжелому поражению электрическим током.	Не используйте Silk'n Infinity™ во время принятия ванны или в случае, если он стал сырым или влажным. Немедленно отключите его от розетки, если он упал в воду.
Не вскрывайте и не ремонтируйте эпилятор Silk'n Infinity™.	При вскрытии Silk'n Infinity™ вы подвергаетесь опасному воздействию электрических компонентов и энергии световых импульсов, что может стать причиной серьезного телесного повреждения и/или невосстановимого повреждения глаз. Также этим можно повредить устройство, и гарантия станет недействительна.	Обратитесь в центр обслуживания клиентов Silk'n®, если ваше устройство сломано или повреждено и нуждается в ремонте.

5. Не используйте Silk'n Infinity™ если:

Устройство эксплуатируется с вилками, насадками или принадлежностями, отличными от тех, которые входят в комплект поставки эпилятора Infinity	Применение таких насадок или принадлежностей не рекомендуется Home Skinovations Ltd.	Немедленно прекратите использование и обратитесь в центр обслуживания клиентов.
Поврежден шнур или вилка.	Держите шнур питания подальше от нагретых поверхностей.	Немедленно прекратите использование и обратитесь в центр обслуживания клиентов.
Вы видите дым или чувствуете его запах при использовании устройства.		Немедленно прекратите использование и обратитесь в центр обслуживания клиентов.
Устройство работает неправильно или повреждено.		Немедленно прекратите использование и обратитесь в центр обслуживания клиентов.
ДАТЧИК ЦВЕТА КОЖИ треснул или разбился.		Немедленно прекратите использование и обратитесь в центр обслуживания клиентов.
Внешний корпус треснул или потерял целостность.		Немедленно прекратите использование и обратитесь в центр обслуживания клиентов.

6. Нельзя использовать Silk'n Infinity™, если к вам относится что-либо из перечисленного ниже

Формирование келоидного рубца.	Перед использованием Silk'n Infinity™ проконсультируйтесь с врачом.
Если вы страдаете от эпилепсии.	
Если у вас имеется заболевание, связанное с фоточувствительностью, например порфириновая болезнь, полиморфный фотодерматоз, солнечная крапивница, волчанка и т. п.	
Если в вашем анамнезе присутствует рак кожи или потенциально злокачественные новообразования.	
Если вы проходили курсы лучевой терапии или химиотерапии в течение последних 3 месяцев.	
Если у вас имеются другие заболевания, при которых, по мнению вашего врача, использование устройства может быть небезопасно.	
Если ваша кожа обрабатывалась прописанным врачом лекарственным средством в течение последних 6 месяцев.	

7. Возможные побочные эффекты после использования Silk'n Infinity™

При использовании согласно инструкциям побочные эффекты и осложнения, связанные с использованием Silk'n Infinity™, возникают редко. Однако любая косметическая процедура, включая процедуры, выполняемые дома, в той или иной степени влечет за собой риск. Таким образом, важно, чтобы вы понимали и брали на себя ответственность за риск и осложнения, которые могут возникнуть в связи с эпиляцией с помощью системы световых импульсов, предназначенной для домашнего использования.

Нежелательная реакция	Уровень риска
<p>Легкий дискомфорт – Хотя эпиляция световыми импульсами в домашних условиях в общем довольно хорошо переносится, большинство пользователей все же чувствуют некоторый легкий дискомфорт во время процедуры, который обычно описывается как легкое жжение на обрабатываемых участках. Жжение обычно продолжается во время самой процедуры либо в течение нескольких минут после. Любой более выраженный дискомфорт является ненормальным и означает, что вам следует либо прекратить процедуру с Silk'n Infinity™, потому что вы плохо переносите эпиляцию с его применением, либо установлен слишком высокий уровень энергии.</p>	Умеренный
<p>Покраснение кожи – Ваша кожа может покраснеть после использования Silk'n Infinity™ или в течение 24 часов после использования Silk'n Infinity™. Покраснение обычно проходит в течение 24 часов. Если покраснение не проходит в течение 2—3 дней, обратитесь к врачу.</p>	Умеренный

Нежелательная реакция	Уровень риска
<p>Увеличение чувствительности кожи – Кожа на обрабатываемых участках более чувствительна, так что вы можете столкнуться с сухостью или шелушением кожи.</p>	Умеренный
<p>Изменение пигментации – Silk'n Infinity™ воздействует на волосяной стержень, в частности на пигментированные клетки волосяного фолликула и на сам волосяной фолликул. Тем не менее, существует риск временной гиперпигментации (увеличение количества пигмента либо появление бурого оттенка) или гипопигментации (отбеливания) окружающего участка кожи. Этот риск пигментации кожи выше для людей с более темным оттенком кожи. Обычно обесцвечивание кожи или изменения пигментации являются временными. Постоянная гиперпигментация или гипопигментация возникает редко.</p>	Низкий
<p>Чрезмерное покраснение и опухание – В редких случаях обработанная кожа может сильно покраснеть и опухнуть. Чаще это случается на чувствительных участках тела. Покраснение и припухлость должны пройти в течение 2—7 дней; к зонам, на которых они возникли, следует часто прикладывать лед. Позволяется мягкое очищение, но следует избегать нахождения под солнечными лучами.</p>	Низкий

8. Удаление волос на длительное время с помощью Silk'n Infinity™

Обычно полный цикл отрастания волоса занимает от 18 до 24 месяцев. На протяжении этого времени для того, чтобы удалить волосы навсегда, может потребоваться несколько сеансов эпиляции с Silk'n Infinity™.

Эффективность эпиляции у разных людей отличается в зависимости от участка тела, цвета волос и того, как использовался Silk'n Infinity™. Ориентировочный план эпиляции с Silk'n Infinity™ на протяжении полного цикла роста волос:

Процедуры 1—4 планируйте с интервалом в две недели.

Процедуры 5—7 планируйте с интервалом в четыре недели.

Процедуры 8 и последующие проводите по необходимости, пока не достигнете желаемых результатов.

Ожидаемый результат от процедур эпиляции

Тип кожи по Фитцпатрику	Цвет волос	Доза излучения [Дж/см ²]	Участки тела ²	Среднее количество процедур ¹	Эффективность (% удаленных/вновь отросших волос) ¹
I-IV	От светло-коричневого до коричневого	3-4.5	Верхняя и нижняя часть ног	10—12 сеансов с интервалом прилб. в 4 недели.	Сокращение количества волос на 60%
			Руки		Сокращение количества волос на 50%
			Линия бикини		Сокращение количества волос на 60%
			Подмышки		Сокращение количества волос на 55%

Тип кожи по Фитцпатрику	Цвет волос	Доза излучения [Дж/см ²]	Участки тела ²	Среднее количество процедур ¹	Эффективность (% удаленных/вновь отросших волос) ¹
I-IV	От коричневого до черного	3-4.5	Верхняя и нижняя часть ног	8—12 сеансов с интервалом пригл. в 4 недели.	Сокращение количества волос на 70%
			Руки		Сокращение количества волос на 60%
			Линия бикини		Сокращение количества волос на 70%
			Подмышки		Сокращение количества волос на 65%

1. Индивидуальная реакция зависит от типа волос, а также от биологических факторов, способных повлиять на рост волос. Некоторые пользователи могут заметить эффект через меньшее или большее количество сеансов.
2. Не следует ожидать удаления волос навсегда после одной или даже двух процедур. Продолжительность периода покоя для волосных фолликулов также зависит от участка тела.

9. Приступая к работе

1. Достаньте ЭПИЛЯТОР Silk'n Infinity™ и другие компоненты из коробки.
2. Вставьте шнур АДАПТЕРА в гнездо адаптера ЭПИЛЯТОРА Silk'n Infinity™.
3. Вставьте АДАПТЕР в электрическую розетку. Все световые индикаторы на ПАНЕЛИ УПРАВЛЕНИЯ будут загораться и гаснуть по кругу.

Эпилятор Silk'n Infinity™ готов к работе.

Выполните эпиляцию при помощи Silk'n Infinity™ - безопасно и качественно!

Выбирайте участки для эпиляции, которые не подвергались незадолго до процедуры воздействию солнечного света.

4. На участках, выбранных для эпиляции, должны быть выбриты волосы, они должны быть чистыми, сухими и на них не должно быть пудры, антиперспиранта или дезодоранта. Не удаляйте волосы с помощью воска, не выдергивайте и не выщипывайте их. Бритье — важный этап, необходимый для получения желаемых результатов! Наилучших результатов можно достичь, если вы сбрасывали волосы за три дня до процедуры или если длина волос составляет 1—2 мм.
5. Нажмите ЦЕНТРАЛЬНУЮ КНОПКУ. Устройство включится, зажжется световой индикатор уровня энергии 1 (зеленый) и раздастся звук вентилятора.
6. Приблизительно через 1 секунду после нажатия ЦЕНТРАЛЬНОЙ КНОПКИ включится СВЕТОВОЙ ИНДИКАТОР ГОТОВНОСТИ/ОТТЕНКА КОЖИ (желтый). Устройство готово для подачи первого импульса на самом низком уровне энергии. Всегда начинайте процедуру с уровня энергии 1. Начало процедуры с более высокого уровня энергии может вызвать возникновение побочных эффектов.

7. Если вы проводите такую процедуру впервые, выберите наиболее комфортный для вас уровень энергии. Эпилятор Silk'n Infinity™ может работать на 5 уровнях энергии, от 1 (самый низкий) до 5 (самый высокий). Чтобы выбрать правильный уровень энергии для первой процедуры, проверяйте реакцию каждого обрабатываемого участка отдельно:

Разместите РАБОЧУЮ ПОВЕРХНОСТЬ на коже и нажмите на кнопку для подачи одного импульса. Ваша рука должна касаться БАЗОВОГО ЭЛЕКТРОДА вместе с КНОПКОЙ ИМПУЛЬСА (см. картинку).

Если БАЗОВЫЙ ЭЛЕКТРОД не будет соприкасаться с вашей рукой, циркуляция гальванического тока происходить не будет.

Если вы не ощущаете сильного дискомфорта, нажмите ЦЕНТРАЛЬНУЮ КНОПКУ еще раз. Таким образом вы увеличите уровень энергии. Делайте по одному импульсу на разных участках кожи на уровне энергии 2.

Продолжайте проверять, увеличивая уровни энергии, пока не достигнете самого высокого уровня, который будет комфортным для вас. Если в течение часа у вас не возникнут нежелательные явления, можно начинать полноценную процедуру на выбранном уровне энергии.

Повторяйте эту проверку для каждой части тела, на которой собираетесь проводить эпиляцию.



8. Чтобы установить уровень энергии, нажимайте на ЦЕНТРАЛЬНУЮ КНОПКУ, изменяя уровень энергии от 1 до 5 и обратно от 5 до 1, пока не будет установлен желаемый уровень энергии. СВЕТОВЫЕ ИНДИКАТОРЫ УРОВНЕЙ ЭНЕРГИИ показывают, какой уровень энергии установлен. Более подробную информацию см. в блоке «Уровень энергии» ниже.

Уровень энергии

Уровень энергии определяет интенсивность световых импульсов Silk'n Infinity™, воздействующих на вашу кожу. По мере увеличения уровня энергии возрастает и результативность процедуры эпиляции, и риск возникновения побочных эффектов и осложнений.

Silk'n Infinity™ может работать на 5 уровнях энергии, от 1 (самый низкий) до 5 (самый высокий), обозначаемыми 5 световыми индикаторами.

При каждом включении Silk'n Infinity™ будет автоматически устанавливаться самый низкий уровень энергии. Будет гореть только один СВЕТОВОЙ ИНДИКАТОР УРОВНЯ ЭНЕРГИИ

Чтобы установить уровень энергии, нажимайте на ЦЕНТРАЛЬНУЮ КНОПКУ, изменяя уровень энергии от 1 до 5 и обратно от 5 до 1.

9. Разместите РАБОЧУЮ ПОВЕРХНОСТЬ на коже, удостоверившись, что кожа разглажена. Как только возникнет полный контакт РАБОЧЕЙ ПОВЕРХНОСТИ с кожей, СВЕТОВОЙ ИНДИКАТОР ГОТОВНОСТИ/ОТТЕНКА КОЖИ начнет медленно мигать. Убедитесь, что вы касаетесь СОПРИКАСАЮЩЕГОСЯ ЭЛЕКТРОДА на другой стороне устройства, обеспечивая замыкание и активацию гальванической цепи.
10. Нажмите на КНОПКУ ИМПУЛЬСА. Сначала устройство определит оттенок вашей кожи. Если оттенок достаточно светлый для безопасного применения, устройство активирует гальваническую цепь. Вы можете ощутить легкое покалывание. Это совершенно нормально: происходит гальваническая обработка, направленная на расширение пор для более удобного проведения процедуры. Сразу после этого устройство посылает световой импульс на вашу кожу и загорается СВЕТОВОЙ ИНДИКАТОР ГОТОВНОСТИ/ОТТЕНКА КОЖИ. Вы увидите яркую вспышку света и одновременно с этим услышите едва уловимый треск, который является нормальным шумом устройства. Вы почувствуете легкое тепло и покалывание. Silk'n Infinity™ немедленно перезарядится для следующего импульса. Через несколько секунд СВЕТОВОЙ ИНДИКАТОР ГОТОВНОСТИ/ОТТЕНКА КОЖИ снова зажжется и начнет медленно мигать, когда вы снова прижмете эпилятор к коже.

11. Удалите РАБОЧУЮ ПОВЕРХНОСТЬ с обрабатываемого участка кожи.
12. Выберите метод применения для сеанса эпиляции. Silk'n Infinity™ можно применять двумя способами: «Пульсация» и «Скольжение» (более подробную информацию см. в блоке о методах применения ниже).
 - А. Метод ПУЛЬСАЦИИ: выполняйте действия 9—11 на разных точках, пока не пройдет всю выбранную область.
 - Б. Метод СКОЛЬЖЕНИЯ: удерживайте нажатой КНОПКУ ИМПУЛЬСА и двигайте устройство скользящими движениями по обрабатываемой области.



Если на коже образуются волдыри или ожоги,
НЕМЕДЛЕННО ПРЕКРАТИТЕ ИСПОЛЬЗОВАНИЕ!

Способы применения

ПУЛЬСАЦИЯ

ПУЛЬСАЦИЯ — лучший метод для работы с высокими уровнями энергии, так как позволяет лучше контролировать охват участка кожи.

При обработке методом пульсации импульсы Silk'n Infinity™ проводятся рядами, начиная с одного конца каждого ряда и последовательно продвигаясь дальше к следующим, что помогает избежать воздействия на одну и ту же зону более одного раза или перекрытия обрабатываемых участков кожи.

При обработке методом пульсации РАБОЧАЯ ПОВЕРХНОСТЬ Silk'n Infinity™ благодаря своей конструкции временно оставляет линию на границе обработанного участка. При каждой смене положения РАБОЧЕЙ ПОВЕРХНОСТИ ориентируйтесь на эту линию, чтобы выбрать правильное положение для следующего импульса, избегая как промежутков между участками, так и их перекрытия.

СКОЛЬЖЕНИЕ

СКОЛЬЖЕНИЕ — самый лучший способ работы на низких уровнях энергии, который также позволяет достичь большей скорости и эффективности при проведении сеанса.

При обработке методом скольжения удерживайте КНОПКУ ИМПУЛЬСА нажатой и медленными скользящими движениями передвигайте эпилятор, не отрывая его от кожи. Плавно перемещайте устройство вдоль обрабатываемого участка. На низких уровнях энергии устройству требуется лишь 1—1,5 секунды для перезарядки между импульсами и оно непрерывно производит серию вспышек.



Старайтесь избегать перекрытия обрабатываемых участков!



Не применяйте на одном участке кожи более одного раза за сеанс эпиляции! Обработка одно и того же участка кожи более одного раза за сеанс эпиляции увеличивает вероятность возникновения нежелательных последствий.



Если на коже образуются волдыри или ожоги, НЕМЕДЛЕННО ПРЕКРАТИТЕ ИСПОЛЬЗОВАНИЕ!

ДАТЧИК ЦВЕТА КОЖИ

Эпиляция загорелой кожи с помощью технологий, базирующихся на свете, может вызвать нежелательные явления, такие как ожоги, волдыри и изменения цвета кожи (гипер- или гипопигментацию).

Чтобы предотвратить такие ошибки при использовании, уникальный ДАТЧИК ЦВЕТА КОЖИ, встроенный в Silk'n Infinity™, определяет оттенок и тип обрабатываемых участков кожи в начале каждого сеанса и по мере необходимости во время сеанса. Если ДАТЧИК ЦВЕТА КОЖИ определяет слишком темный для применения Silk'n Infinity™ оттенок,

устройство автоматически прекратит подачу импульсов.

Если вы не наблюдаете световых импульсов и СВЕТОВОЙ ИНДИКАТОР ГОТОВНОСТИ/ ОТТЕНКА КОЖИ часто мигает, это говорит о том, что ваш оттенок кожи, определенный ДАТЧИКОМ ЦВЕТА КОЖИ, слишком темный для безопасного применения устройства. Попробуйте использовать устройство на другом участке тела либо обратитесь в службу технической поддержки Silk'n®.

9.1. Чего ожидать при использовании Silk'n Infinity™?

Для многих людей применение Silk'n Infinity™ может быть первым опытом обращения с устройством для эпиляции светом, созданного для домашнего использования. Silk'n Infinity™ прост в использовании и процедуры эпиляции проходят быстро. Во время сеанса эпиляции с Silk'n Infinity™ нормально слышать такие звуки испытывать такие ощущения:

- **Шум вентилятора** - охлаждающий вентилятор в Silk'n Infinity™ издает шум, похожий на шум фена для волос.
- **Треск при каждом импульсе** - когда активируется световой импульс HPL™, нормально слышать едва уловимый треск во время вспышки света.
- **Ощущение тепла и покалывания** - во время каждой серии гальванической обработки и импульсов нормально ощущать легкое тепло и покалывание от гальванической и световой энергии.
- **Легкое покраснение или порозовение** - во время или сразу после сеанса с Silk'n Infinity™ часто можно наблюдать слабовыраженный розоватый цвет кожи. Обычно это более заметно вокруг самих волосков.

Однако если вы наблюдаете сильное покраснение кожи, волдыри или ожоги, немедленно прекратите использование Silk'n Infinity™.

9.2. После использования Silk'n Infinity™

1. После завершения сеанса эпиляции с Silk'n Infinity™ выключите его длительным нажатием на ЦЕНТРАЛЬНУЮ КНОПКУ. Обязательно запомните последний уровень энергии, который был установлен при использовании, поскольку он останется установленным при следующем включении Silk'n Infinity™.
2. Выньте вилку АДАПТЕРА из электрической розетки.
3. После каждого сеанса очищайте эпилятор Silk'n Infinity™, особенно РАБОЧУЮ ПОВЕРХНОСТЬ (см. «Очистка Silk'n Infinity™»).
4. После очистки рекомендуется хранить Silk'n Infinity™ в оригинальной коробке и оберегать его от воздействия воды.



Уход за кожей после сеанса эпиляции

После сеанса эпиляции на обработанные участки рекомендуется нанести лосьон для тела, чтобы кожа быстрее восстановилась после процедуры. Можно использовать лосьон, идущий в комплекте, либо другой лосьон.

Не подвергайте воздействию солнечных лучей участки кожи, которые обрабатывались на уровнях энергии 2—5. Обязательно тщательно защищайте обработанные участки кожи солнцезащитным средством с фактором защиты SPF 30 или выше на протяжении всего периода эпиляции или не менее 2 недель после последней процедуры с Silk'n Infinity™.

10. Уход за Silk'n Infinity™

10.1. Очистка Silk'n Infinity™

После каждого сеанса эпиляции очищайте эпилятор Silk'n Infinity™, особенно РАБОЧУЮ ПОВЕРХНОСТЬ.

1. Перед очисткой выньте вилку Silk'n Infinity™ из розетки.
2. Используя сухую чистую ткань и специальное моющее средство для электронного оборудования, мягко протрите поверхности Silk'n Infinity™, особенно РАБОЧУЮ ПОВЕРХНОСТЬ.

Не погружайте Silk'n Infinity™ или какие-либо его части в воду или другие жидкости!

11. Подключите свой эпилятор Silk'n Infinity™ к Bluetooth

11.1 Загрузите и подключите приложение Silk'n Hair removal.

Приложение Silk'n free Hair Removal сопровождает каждый ваш шаг при использовании эпиляторов Silk'n, позволяет вам создать персонализированный план процедур, помогает делать наиболее безопасный и осознанный выбор и обеспечивает прохождение полного курса процедур для достижения наилучших результатов

Как обладатель Silk'n Infinity™, вы также можете наслаждаться дополнительными функциями Bluetooth-соединения в приложении! Просто загрузите приложение и следуйте шагам регистрации и соединения устройства Bluetooth.

Чтобы загрузить бесплатное приложение Silk'n Hair removal, сосканируйте:



12. Устранение неполадок

12.1. «Мой Silk'n Infinity™ не включается»

- Проверьте правильность подключения АДАПТЕРА к устройству Silk'n Infinity™.
- Вставьте АДАПТЕР в электрическую розетку на стене.

12.2 Когда я нажимаю на КНОПКУ ИМПУЛЬСА, гальванического импульса не происходит.

- Убедитесь, что ваша рука касается БАЗОВОГО ЭЛЕКТРОДА во время нажатия на КНОПКУ ИМПУЛЬСА. Для протекания гальванического тока необходимо замкнуть цепь одновременным нажатием на кнопку и на электрод, чтобы эффективно провести процедуру.

12.3. «Когда я нажимаю на КНОПКУ ИМПУЛЬСА, светового импульса не происходит»

- Убедитесь, что желтый СВЕТОВОЙ ИНДИКАТОР ГОТОВНОСТИ/ОТТЕНКА КОЖИ медленно мигает, информируя о том, что контакт с кожей хороший и что РАБОЧАЯ ПОВЕРХНОСТЬ равномерно и плотно прижата к коже. Для вашей безопасности КНОПКА ИМПУЛЬСА активирует импульс только когда РАБОЧАЯ ПОВЕРХНОСТЬ плотно прижата к коже.
Проверьте СВЕТОВОЙ ИНДИКАТОР ГОТОВНОСТИ/ОТТЕНКА КОЖИ. Если он часто мигает, это означает, что оттенок кожи, проанализированный ДАТЧИКОМ ЦВЕТА КОЖИ, слишком темный для безопасного применения устройства. Попробуйте использовать устройство на другом участке тела либо обратитесь в службу технической поддержки Silk'n®.
- Если желтый огонек постоянно горит вместе с одним или несколькими световыми индикаторами, это говорит о системной ошибке.
Вытащите устройство из розетки и вставьте его обратно в розетку. Если проблемы сохранились, обратитесь в центр обслуживания клиентов Silk'n®.

- Убедитесь, что все огоньки мигают вместе по кругу. Если это так, отключите устройство от источника питания. Срок эксплуатации устройства подходит к концу. Устройство следует утилизировать надлежащим образом. Сдайте старое оборудование в ближайший пункт приема электронных отходов.



Не вскрывайте и не ремонтируйте эпилятор Silk'n Infinity™. Выполнять ремонт могут только авторизованные центры обслуживания Silk'n®.

При вскрытии Silk'n Infinity™ вы подвергаетесь опасному воздействию электрических компонентов и энергии световых импульсов, что может стать причиной серьезного телесного повреждения и/или невосстановимого повреждения глаз.

Попытка вскрыть Silk'n Infinity™ также может привести к повреждению устройства, и гарантия на него будет аннулирована.

Обратитесь в центр обслуживания клиентов Silk'n®, если ваше устройство сломано или повреждено и нуждается в ремонте.

13. Обслуживание клиентов

Подробную информацию о продукции Silk'n® можно получить на сайтах

www.silkn.eu или www.silkn.com.

Если ваше устройство сломано, повреждено, нуждается в ремонте или другом обслуживании, обратитесь в центр обслуживания клиентов Silk'n®:

Для клиентов в США и Канаде: 1-877-DO-SILKN / 1-877-367-4556, contact@silkn.com

13. Обслуживание клиентов	Сервисный номер	ЭЛЕКТРОННАЯ ПОЧТА
France	0891-655557	serviceconsommateurfr@silkn.eu
Belgique	0900-25006	serviceconsommateurbe@silkn.eu
Nederland	0900-2502217	klantenservicenl@silkn.eu
Espagne	807088200	servicioalcliente@silkn.eu
UK	0906-2130009	customercareuk@silkn.eu
Ireland	1800901512	CustomercareIE@silkn.eu
Portugal		CustomercarePT@silkn.eu
Skandinavien		CustomercareSC@silkn.eu
Türkiye		info@silkn.com.tr

14. Характеристики

Гальваническая	70—400 микроампер (µA)	
Площадь обработки	0,9 см x 3 см [2,7 см ²]	
Технология	Home Pulsed Light™	
Максимальный уровень энергии	Максимум 5 Дж/см ²	
Длина световой волны	475—1200 нм	
Время подзарядки/источник питания	Продолжительная работа	
Требования по электропитанию	100—240 В перем. тока, 2 А	
Использование и безопасность	Датчик цвета кожи гарантированно обеспечивает использование только на участках кожи подходящего типа	
Размер упаковки	180x180x100 см	
Вес системы	200 г	
Температура	Использование	от 10 до 35 °C
	Хранение	от -40 до +70 °C
Относительная влажность	Использование	от 30 до 75% отн.
	Хранение	от 10 до 75% отн.
Атмосферное давление	Использование	от 700 до 1060 гПа
	Хранение	от 500 до 1060 гПа
Адаптер	KSAPV361200300D5	
Номинал	100—240 В; 50—60 Гц; 0,9 А	
Выход	12 В пост. тока; 3 А	

Home Skinovations Ltd. si riserva il diritto di modificare i suoi prodotti o le relative specifiche per migliorare le prestazioni, l'affidabilità o la producibilità. Le informazioni fornite da Home Skinovations Ltd. sono ritenute accurate ed affidabili al momento della pubblicazione. Tuttavia, Home Skinovations Ltd. non si assume alcuna responsabilità per l'utilizzo del prodotto. Non viene concessa alcuna licenza implicita o in altro modo sui brevetti o i diritti di brevetto di Home Skinovations Ltd.

È vietato riprodurre o trasmettere il presente documento o parte di esso in qualunque forma o in qualunque modo, per via elettronica o meccanica e per qualunque scopo senza la previa autorizzazione esplicita di Home Skinovations Ltd.

I dati sono soggetti a modifica senza alcun preavviso. Skinovations Ltd. è proprietaria di brevetti, ha presentato domande di brevetto, ed è titolare di marchi commerciali, copyright, o altri diritti di proprietà intellettuale riguardanti l'oggetto del presente documento. La consegna di questo documento non implica alcuna licenza su tali brevetti, marchi commerciali, copyright o altri diritti di proprietà intellettuale, ad eccezione di quanto stabilito esplicitamente da un contratto scritto stipulato con Home Skinovations Ltd. Le specifiche sono soggette a modifica senza alcun preavviso.

Home Skinovations Ltd. Tavor Building, Shaar Yokneam POB 533, Yokneam 2069206, ISRAEL www.silkn.com, info@silkn.com

Indice

1. Operazioni preliminari	118
1.1 Descrizione del dispositivo Silk'n Infinity™	118
1.2. Contenuto della confezione	119
2. Uso previsto di Silk'n Infinity™	119
3. Sicurezza durante l'uso di Silk'n Infinity™	120
4. Controindicazioni	121
5. Non utilizzare Silk'n Infinity™ nei seguenti casi:	126
6. Evitare di utilizzare Silk'n Infinity™ se si applicano una o più delle seguenti condizioni	127
7. Possibili effetti collaterali di Silk'n Infinity™	127
8. Depilazione a lungo termine con Silk'n Infinity™	129
9. Avvio	130
9.1. Che cosa attendersi da un trattamento con Silk'n Infinity™?	135
9.2. Dopo il trattamento con Silk'n Infinity™	135
10. Manutenzione di Silk'n Infinity™	136
10.1. Pulizia di Silk'n Infinity™	136
11. Collegamento di Silk'n Infinity™ a Bluetooth	137
12. Risoluzione dei problemi di funzionamento	138
12.1. "Il mio Silk'n Infinity™ non si avvia."	138
12.2. "Premendo il pulsante PULSE TRIGGER non viene emesso alcun impulso galvanico"	138
12.3. "Premendo il pulsante PULSE TRIGGER non viene emesso alcun impulso luminoso"	138
13. Assistenza clienti	139
14. Specifiche	140
15. Etichetta	141

Prima del primo utilizzo del prodotto Silk'n Infinity™ si prega di leggere il presente manuale in ogni sua parte. Prestare particolare attenzione alle sezioni sulle procedure per l'utilizzo del dispositivo, sul funzionamento del dispositivo e sulle procedure da rispettare dopo l'uso. Consigliamo di ripassare il presente manuale prima di ogni utilizzo di Silk'n Infinity™. Silk'n Infinity™ è un potente dispositivo elettrico. Come tale, deve essere utilizzato prestando particolare attenzione alla sicurezza.



Si prega di leggere tutte le avvertenze e le precauzioni per la sicurezza prima dell'uso, e di osservarle rigorosamente durante l'utilizzo del prodotto Silk'n Infinity™

1. Operazioni preliminari

Silk'n Infinity™ è un dispositivo basato sugli impulsi luminosi per la riduzione permanente dei peli, progettato per uso domestico.

1.1 Descrizione del dispositivo Silk'n Infinity™

Il DISPOSITIVO PER LA DEPILAZIONE Silk'n Infinity™ è dotato di una SUPERFICIE DI TRATTAMENTO e di un ATTIVATORE DI IMPULSI. È inoltre dotato di una coppia di elettrodi, detti BASE e TOUCH, per la creazione e l'utilizzo di una circolazione per trattamenti galvanici.



- ① Attivatore di impulsi
- ② Elettrodo Base
- ③ Elettrodo Touch
- ④ Sensore di colore della pelle
- ⑤ Superficie di trattamento
- ⑥ Pulsante centrale
- ⑦ Indicatore luminoso del livello di carica della batteria
- ⑧ Indicatore luminoso di avvertimento di pronto/tono della pelle
- ⑨ Indicatore luminoso Bluetooth

1.2 Contenuto della confezione

La confezione del prodotto Silk'n Infinity™ contiene i seguenti componenti:

- Dispositivo di depilazione Silk'n Infinity™
- Adattatore
- Il presente manuale dell'utente
- Cartolina di garanzia
- Valigetta

2. Uso previsto di Silk'n Infinity™

Silk'n Infinity™ è studiato per la rimozione dei peli superflui. Silk'n Infinity™ ha inoltre la funzione di ridurre i peli in modo permanente o a lungo termine. La riduzione dei peli permanente è definita come una riduzione stabile a lungo termine della ricrescita dei peli dopo un ciclo di trattamenti. Silk'n Infinity™ è studiato per la rimozione dei peli superflui. Silk'n Infinity™ ha inoltre la funzione di ridurre i peli in modo permanente o a lungo termine. La riduzione dei peli permanente è definita come una riduzione stabile a lungo termine della ricrescita dei peli dopo un ciclo di trattamenti.

Silk'n Infinity™ può essere utilizzato per eliminare i peli superflui del corpo. Silk'n Infinity™ è ideale per le ascelle, la linea del bikini, le braccia, le gambe, il viso, le spalle e il petto.

3. Sicurezza durante l'uso di Silk'n Infinity™

Con Silk'n Infinity™ la sicurezza è al primo posto.

Silk'n Infinity™ con tecnologia HPL™ - Sicurezza superiore con una corrente meno intensa

La tecnologia Home Pulsed Light™ permette di ottenere la rimozione dei peli a lungo termine con una frazione dell'intensità della corrente necessaria per gli altri dispositivi di depilazione basati sugli impulsi luminosi. L'intensità di corrente ridotta utilizzata da Silk'n Infinity™ riduce i rischi di provocare danni o complicazioni e contribuisce alla sicurezza generale.

Silk'n Infinity™ protegge la pelle

La depilazione mediante impulsi luminosi non è adatta per la pelle abbronzata. Silk'n Infinity™ è dotato di un **SENSORE DEL COLORE DELLA PELLE** integrato, studiato per misurare la carnagione e regolare l'intensità della corrente di conseguenza.

Inoltre, la **SUPERFICIE DI TRATTAMENTO** di 3cm² sulla quale vengono inviati gli impulsi luminosi è arretrata all'interno del dispositivo. In questo modo, Silk'n Infinity™ protegge la pelle evitando il contatto diretto fra la **SUPERFICIE DI TRATTAMENTO** e la pelle.

Silk'n Infinity™ protegge gli occhi


Silk'n Infinity™ è dotato di una funzione di sicurezza integrata per la protezione degli occhi. Esso è progettato in modo da impedire l'emissione dell'impulso luminoso quando la **SUPERFICIE DI TRATTAMENTO** è rivolta verso uno spazio aperto. La funzione di sicurezza permette di effettuare il trattamento soltanto quando la **SUPERFICIE DI TRATTAMENTO** è a contatto con la pelle.

4. Controindicazioni

Informazioni importanti per la sicurezza – Leggere prima dell'uso!

Silk'n Infinity™ non è adatto a tutti. Prima dell'uso, si prega di leggere le informazioni contenute nella seguente sezione e di tenerne conto. Per ulteriori informazioni e consigli personalizzati, visitare il sito www.silkn.com o www.silkn.eu.

La depilazione mediante laser o sorgenti luminose a impulsi ad un'intensità elevata, in alcune persone può provocare un aumento della crescita dei peli. In base ai dati attualmente disponibili, i gruppi a rischio più elevato di questa reazione sono i soggetti femmina di stirpe mediterranea, medio orientale o dell'Asia meridionale, per trattamenti sul viso e sul collo.

Avvertenza	Possibili risultati	Consiglio di sicurezza
<p>Non utilizzare Silk'n Infinity™ sulla carnagione scura.</p> <p>Non è sicuro!</p>  <p>Verdere la scheda del colore dei peli e della pellesulla confezione</p>	<p>Il trattamento della pelle abbronzata con Silk'n Infinity™ può provocare effetti avversi, come arrossamento e fastidio alla pelle</p>	<p>Un SENSORE DEL COLORE DELLA PELLE unico è integrato nel prodotto Silk'n Infinity™ per misurare la carnagione della pelle trattata di ogni sessione e durante la sessione. Il SENSORE DEL COLORE DELLA PELLE fa in modo che gli impulsi vengano emessi soltanto su tonalità di pelle idonee.</p>

Avvertenza	Possibili risultati	Consiglio di sicurezza
<p>Non utilizzare Silk'n Infinity™ ai livelli di energia di intensità da 2 - 5 sulla pelle abbronzata o dopo l'esposizione al sole (anche con apparecchi per l'abbronzatura artificiale).</p> <p>Non esporre al sole le zone trattate.</p>	<p>Il trattamento con Silk'n Infinity™ ai livelli di corrente 2-5 prima o dopo l'esposizione al sole può provocare effetti avversi, come arrossamento e fastidio alla pelle. La pelle scura, in particolare dopo l'esposizione al sole, contiene grandi quantità di melanina.</p> <p>Questo si applica a tutti i tipi di pelle e di carnagione, inclusi quelli che apparentemente non si abbronzano rapidamente.</p> <p>La presenza di grandi quantità di melanina espone la pelle a un maggiore rischio durante l'uso di qualunque metodo di depilazione basato sugli impulsi luminosi.</p>	<p>Se si utilizza un'intensità di corrente superiore al minimo, evitare l'esposizione al sole per 4 settimane prima e 2 settimane dopo il trattamento con Silk'n Infinity™!</p> <p>L'esposizione al sole include l'esposizione senza protezione alla luce solare diretta per periodi continui di durata superiore a 15 minuti, o l'esposizione senza protezione alla luce solare diffusa per un'ora continua.</p> <p>Per proteggere la pelle trattata di recente durante l'esposizione al sole, applicare una crema solare con fattore di protezione SPF 30 o superiore per 2 settimane dopo ogni sessione di depilazione.</p> <p>Il livello più basso di corrente (1) di Silk'n Infinity™ è studiato appositamente per un utilizzo sicuro dopo l'esposizione al sole.</p> <p>Dopo l'esposizione al sole si può continuare ad utilizzare Silk'n Infinity™, ma soltanto al livello di energia più basso.</p>

Avvertenza	Possibili risultati	Consiglio di sicurezza
<p>Non utilizzare mai Silk'n Infinity™ nella zona degli occhi.</p>	<p>Benché Silk'n Infinity™ possa essere utilizzato per eliminare i peli del viso, occorre prestare particolare attenzione per evitare gli occhi.</p>	<p>Silk'n Infinity™ è dotato di una funzione di sicurezza integrata per la protezione degli occhi. Esso è progettato in modo da impedire l'emissione dell'impulso luminoso quando la SUPERFICIE DI TRATTAMENTO è rivolta verso uno spazio aperto. L'ATTIVATORE DI IMPULSI permette di effettuare il trattamento soltanto quando la SUPERFICIE DI TRATTAMENTO è a contatto con il tessuto.</p>
<p>Non trattare la pelle su tatuaggi o trucco permanente o macchie marroni o nere (come grandi efelidi, voglie, nei o verruche). Attenzione: i capezzoli, i genitali o le labbra possono essere trattati, ma poiché sono naturalmente più scuri si deve UTILIZZARE SOLTANTO IL LIVELLO DI ENERGIA I!</p>	<p>Il trattamento con Silk'n Infinity™ di una superficie scura o più pigmentata può provocare effetti avversi, come ustioni, pieghe e cambiamento del colore della pelle (iperpigmentazione o ipopigmentazione).</p>	<p>Coprire la zona più scura con un materiale che non assorbe la luce, come un tessuto bianco o una fascia bianca per medicazioni.</p>

Avvertenza	Possibili risultati	Consiglio di sicurezza
<p>Non effettuare il trattamento su eczemi attivi, psoriasi, lesioni, ferite aperte o infezioni (herpes), condizioni cutanee anomale provocate da malattie sistemiche o del metabolismo (come il diabete)</p>	<p>I trattamenti basati sugli impulsi luminosi possono provocare reazioni avverse sulle zone sensibili.</p>	<p>Attendere che la zona in questione sia guarita prima di utilizzare Silk'n Infinity™.</p>
<p>Una zona in cui vi sono stati episodi di herpes.</p>	<p>I trattamenti basati sugli impulsi luminosi possono provocare reazioni avverse sulle zone sensibili.</p>	<p>Consultare il medico per un trattamento preventivo prima di utilizzare Silk'n Infinity™.</p>
<p>Non effettuare trattamenti con Silk'n Infinity™ durante la gravidanza o l'allattamento.</p>	<p>I cambiamenti ormonali durante la gravidanza possono aumentare la sensibilità della pelle e il rischio di effetti avversi.</p>	
<p>Non trattare le zone in cui si potrebbe desiderare fare crescere i peli in futuro.</p>	<p>I risultati sono permanenti.</p>	

Avvertenza	Possibili risultati	Consiglio di sicurezza
<p>Non avvicinare Silk'n Infinity™ all'acqua! Non disporre e non custodire Silk'n Infinity™ in un punto dove può cadere, essere spinto o essere deposto in una vasca da bagno, un lavandino o altri recipienti con acqua.</p>	<p>Ciò può provocare una forte scossa elettrica.</p>	<p>Non utilizzare Silk'n Infinity™ durante il bagno o in un ambiente umido o con vapore. Scollegare immediatamente dalla corrente in caso di caduta in acqua.</p>
<p>Non cercare di aprire o riparare il dispositivo Silk'n Infinity™.</p>	<p>L'apertura di Silk'n Infinity™ può esporre a componenti elettrici pericolosi e all'energia luminosa a impulsi; ciascuna di queste condizioni può provocare gravi danni al corpo e/o lesioni oculari permanenti. Può inoltre danneggiare il dispositivo e annullare la garanzia.</p>	<p>Si prega di mettersi in contatto con l'assistenza clienti Silk'n® se il dispositivo è danneggiato o deve essere riparato.</p>

5. Non utilizzare Silk'n Infinity™ nei seguenti casi:

Se il dispositivo è collegato a spine, cavi o accessori diversi da quelli forniti unitamente al dispositivo Infinity	Se i collegamenti o gli accessori non sono quelli consigliati da Home Skinovations Ltd.	Interrompere immediatamente l'utilizzo e mettersi in contatto con l'assistenza clienti Silk'n®.
Se un cavo o una spina è danneggiato/a.	Non avvicinare il cavo di alimentazione a superfici ad alte temperature.	Interrompere immediatamente l'utilizzo e mettersi in contatto con l'assistenza clienti Silk'n®.
Se si vede del fumo o si sente odore di bruciato durante l'uso.		Interrompere immediatamente l'utilizzo e mettersi in contatto con l'assistenza clienti Silk'n®.
Se l'apparecchio non funziona correttamente o sembra danneggiato.		Interrompere immediatamente l'utilizzo e mettersi in contatto con l'assistenza clienti Silk'n®.
Se il SENSORE DEL COLORE DELLA PELLE è scheggiato o è guasto.		Interrompere immediatamente l'utilizzo e mettersi in contatto con l'assistenza clienti Silk'n®.
Se l'involucro esterno è scheggiato o si stacca.		Interrompere immediatamente l'utilizzo e mettersi in contatto con l'assistenza clienti Silk'n®.

6. Evitare di utilizzare Silk'n Infinity™ se si applicano una o più delle seguenti condizioni:

Se si sono formate cicatrici cheloidi in precedenza.	Rivolgersi al medico prima di utilizzare Silk'n Infinity™.
Se si soffre di epilessia.	
Se si è affetti da una malattia collegata alla fotosensibilità, come porfiria, eruzione polimorfa solare, orticaria solare, lupus, ecc.	
Se si è sofferto di tumori alla pelle o in presenza di zone con possibili tumori maligni della pelle.	
Se si è stati sottoposti a trattamenti radioterapici o chemioterapici negli ultimi 3 mesi.	
In presenza di altre condizioni in cui secondo il parere del medico non è sicuro ricevere un trattamento.	
Se negli ultimi 6 mesi la pelle è stata trattata con un farmaco prescritto dal medico.	

7. Possibili effetti collaterali dell'uso di Silk'n Infinity™

Se utilizzato in base alle istruzioni, gli effetti collaterali e le complicazioni associati all'uso di Silk'n Infinity™ sono rari. Tuttavia, tutte le procedure cosmetiche, anche quelle da effettuare in casa, comportano un certo grado di rischio. Pertanto, è importante comprendere e accettare i rischi e le complicazioni che si possono verificarsi con i sistemi di epilazione mediante impulsi luminosi per uso domestico.

Reazione avversa	Livello di rischio
<p>Sensazione di leggero disagio sulla pelle – Benché alcuni tipi di epilazione mediante impulsi luminosi siano generalmente molto ben tollerati, alcuni utenti percepiscono un leggero disagio durante l'uso, che normalmente viene descritto come un leggero prurito nelle zone di pelle trattate. La sensazione di prurito si protrae generalmente per il tempo dell'applicazione o per pochi minuti successivi. Ogni sensazione che vada oltre questo leggero disagio è anomala, e segnala che occorre interrompere l'uso di Silk'n Infinity™ poiché non si tollera l'applicazione per depilazione, o che la regolazione del livello di energia è troppo alta.</p>	Leggero
<p>Arrossamento della pelle – La pelle può arrossarsi subito dopo l'uso di Silk'n Infinity™ o nelle 24 ore successive. L'arrossamento generalmente sparisce entro 24 ore. Se l'arrossamento non sparisce entro 2 o 3 giorni, rivolgersi a un medico.</p>	Leggero
<p>Aumento della sensibilità della pelle – La pelle nella zona trattata è più sensibile e può risultare disidratata o sfogliarsi.</p>	Leggero
<p>Cambiamento della pigmentazione – Il trattamento di Silk'n Infinity™ è mirato ai bulbi piliferi, in particolare alle cellule pigmentate del follicolo pilifero e al follicolo pilifero stesso. Tuttavia, vi è il rischio di una iperpigmentazione temporanea (aumento della pigmentazione o scolorazione marrone) o iperpigmentazione (sbiancamento) della pelle circostante. Il rischio di cambiamento della pigmentazione della pelle è più alto nelle persone con la pelle più scura. Generalmente, la scolorazione o i cambiamenti della pigmentazione della pelle sono temporanei, e l'iperpigmentazione o l'ipopigmentazione si verificano raramente.</p>	Raro
<p>Arrossamento e gonfiore eccessivo – In rari casi, la pelle trattata può arrossarsi e gonfiarsi in modo eccessivo. Questo è più comune nelle zone sensibili del corpo. L'arrossamento e il gonfiore devono ridursi entro 2 - 7 giorni, e devono essere trattati con applicazioni frequenti di ghiaccio. La pelle può essere pulita delicatamente, ma occorre evitare l'esposizione ai raggi solari.</p>	Raro

8. Depilazione a lungo termine con Silk'n Infinity™

Tipicamente, un ciclo completo di crescita dei peli può richiedere da 18 a 24 mesi. Durante questo periodo, può essere necessario ripetere i trattamenti con Silk'n Infinity™ per ottenere la depilazione permanente.

L'efficacia della depilazione varia da una persona all'altra, in funzione della zona del corpo, del colore dei peli e del modo in cui Silk'n Infinity™ viene utilizzato.

Piano di epilazione tipico con Silk'n Infinity™ durante un ciclo completo di crescita dei peli:

Trattamenti 1-4 – ogni due settimane

Trattamenti 5-7 – ogni quattro settimane

Trattamenti 8 + – trattare secondo necessità fino a raggiungere i risultati desiderati.

Risultato previsto del trattamento di depilazione

Tipo di pelle Fitzpatrick	Colore dei peli	Fluenza della luce [J/cm ²]	Zona del corpo ²	Numero medio di trattamenti I	Efficacia (% di depilazione/ricrescita) I
I-IV	Da marrone chiaro a marrone	3-4.5	Polpacci o cosce	Sessioni 10-12, circa ogni quattro settimane	60% di riduzione dei peli
			Braccia		50% di riduzione dei peli
			Linea del bikini		60% di riduzione dei peli
			Ascelle		55% di riduzione dei peli
I-IV	Da marrone a nero	3-4.5	Polpacci o cosce	Sessioni 8-10, circa ogni quattro settimane	70% di riduzione dei peli
			Braccia		60% di riduzione dei peli
			Linea del bikini		70% di riduzione dei peli
			Ascelle		65% di riduzione dei peli

1. La reazione individuale varia in funzione del tipo di peli e da fattori biologici che possono influenzare lo schema di crescita dei peli. Alcuni utenti potrebbero rispondere più rapidamente o più lentamente al numero di trattamenti medio.
2. Non ci si deve aspettare una depilazione permanente in uno o due sessioni. La durata del periodo di riposo dei follicoli piliferi dipende inoltre dalla zona del corpo.

9. Avvio

1. Estrarre il DISPOSITIVO DI DEPILAZIONE Silk'n Infinity™ e gli altri componenti dalla scatola.
2. Inserire il cavo ADATTTORE nella presa dell'adattatore del DISPOSITIVO DI DEPILAZIONE Silk'n Infinity™.
3. Inserire la spina dell'ADATTATORE in una presa elettrica. Tutti gli indicatori luminosi della PULSANTIERA DI COMANDO si accendono e si spengono ripetutamente con un moto circolare. Il dispositivo Silk'n Infinity™ è pronto per l'uso.

Trattare con Silk'n Infinity™ in modo sicuro e corretto!

Scegliere le zone da trattare che non sono state esposte al sole di recente.

4. La pelle delle zone da trattare deve essere rasata, pulita, asciutta ed esente da polveri, antitraspiranti o deodoranti. Non eliminare i peli con cerette o pinzette o strappandoli. La rasatura è un'operazione importante per ottenere i risultati desiderati! Per ottenere un risultato ottimale, rasarsi 3 giorni prima del trattamento o quando i peli hanno raggiunto una lunghezza di 1-2 mm - 3/32 pollici.
5. Premere il PULSANTE CENTRALE. Il dispositivo si attiva, l'INDICATORE LUMINOSO del livello di energia I (verde) si illumina e si sente partire la ventola.
6. Circa 1 secondo dopo avere premuto il PULSANTE CENTRALE, l'INDICATORE LUMINOSO DI AVVISO DELLA TONALITÀ DI COLORE DELLA PELLE/DISPOSITIVO PRONTO (giallo) si illumina. Ora il dispositivo è pronto per attivare il primo impulso al livello di energia più basso.

Partire sempre dal livello di energia 1; se si parte subito a un livello più elevato, la probabilità di effetti collaterali aumenta.

7. Se è il primo trattamento, selezionare il livello di energia più confortevole. Silk'n Infinity™ offre 5 livelli di corrente, da 1 (il più basso) a 5 (il più alto). Per scegliere il livello di energia giusto per il primo trattamento, sottoporre a prova ciascuna zona di trattamento separatamente:

“Appoggiare la SUPERFICIE di trattamento sulla pelle e premere l'attivatore per emettere un impulso. Accertarsi che la mano sia a contatto con l'ELETTRODO BASE insieme all'ATTIVATORE DI IMPULSI (vedere la figura).

Se non si fa contatto con l'ELETTRODO BASE con la mano, non viene emesso alcun impulso per il trattamento galvanico.”

Se non si percepisce un disagio anomalo, premere nuovamente il PULSANTE CENTRALE. In questo modo, il livello di energia aumenta. Emettere un impulso in un punto diverso al livello di energia 2.

Continuare le prove a livelli di corrente crescenti fino a raggiungere il livello più alto che si percepisce come confortevole. Se entro un'ora non si percepisce alcun effetto avverso, si può iniziare il trattamento completo a quel livello di energia.

Ripetere questa prova su ogni parte del corpo che si desidera trattare.



8. Per impostare un livello di energia, premere ripetutamente il PULSANTE CENTRALE per aumentare il livello di energia da 1 a 5 e per ritornare direttamente da 5 a 1, fino a impostare il livello di energia desiderato. Gli INDICATORI LUMINOSI DEL LIVELLO DI ENERGIA indicano l'impostazione del livello di energia. Per i dettagli vedere lo schema del “livello di energia” nel seguito.

Livello di energia

Il livello di energia determina l'intensità dell'impulso luminoso emesso dal dispositivo Silk'n Infinity™ sulla pelle. Con l'aumentare del livello di energia, migliorano i risultati della depilazione, e anche il rischio di possibili effetti collaterali e complicazioni.

Silk'n Infinity™ offre 5 livelli di corrente, da 1 (il più basso) a 5 (il più alto), rappresentati da 5 indicatori luminosi del livello di energia

Quando Silk'n Infinity™ viene attivato, l'intensità di corrente ritorna automaticamente al livello più basso. Si illumina soltanto un INDICATORE LUMINOSO DEL LIVELLO DI ENERGIA.

Per impostare il livello di energia, premere ripetutamente il PULSANTE CENTRALE per aumentare il livello di energia da 1 a 5 e per ritornare direttamente da 5 a 1.

9. Applicare la SUPERFICIE DI TRATTAMENTO sulla pelle, assicurandosi che quest'ultima sia uniformemente distesa e scorrevole. Quando la SUPERFICIE DI TRATTAMENTO sarà a completo contatto con la pelle, l'INDICATORE LUMINOSO DI AVVISO DELLA TONALITÀ DI COLORE DELLA PELLE/DISPOSITIVO PRONTO inizierà a lampeggiare lentamente. Premere l'ELETTRODO TOUCH dal lato inferiore del dispositivo per assicurarsi che il sistema galvanico possa chiudere il circuito e attivarsi.
10. Premere l'ATTIVATORE DI IMPULSI. Per prima cosa, il dispositivo determinerà il colore della pelle. Se il colore della pelle è sufficientemente chiaro per consentire l'applicazione in sicurezza, il dispositivo attiverà la circolazione galvanica. Si potrebbe percepire una leggera sensazione di solletico. Questo è totalmente normale: il trattamento galvanico ora agisce per allargare i pori per una migliore applicazione del trattamento. Subito dopo, il dispositivo emetterà un impulso luminoso sulla pelle, e l'INDICATORE LUMINOSO DI AVVISO DELLA TONALITÀ DI COLORE DELLA PELLE/DISPOSITIVO PRONTO si spegnerà. Verrà emesso un lampo intenso di luce accompagnato da un suono come un leggero scoppio, un rumore normale per l'apparecchio. Si proverà una sensazione delicata di calore e solletico. Silk'n Infinity™ si ricaricherà immediatamente per l'impulso successivo. Dopo alcuni secondi, l'INDICATORE LUMINOSO DI AVVISO DELLA TONALITÀ DI COLORE/DISPOSITIVO PRONTO si illuminerà di nuovo e, se il dispositivo viene di nuovo posto a contatto con la pelle, ricomincerà a lampeggiare lentamente.

1. Rimuovere la SUPERFICIE DI TRATTAMENTO dalla zona di pelle trattata.
2. Scegliere un metodo di applicazione per la sessione di trattamento. Silk'n Infinity™ può essere applicato con due modalità: "Pulsante" e "A scorrimento" (per maggiori dettagli leggere i metodi di applicazione indicati sotto).
 - A. Per il metodo PULSANTE, eseguire ripetutamente i passaggi da 9 a 11 sugli altri punti della pelle, fino a trattare la zona completa.
 - B. Per il metodo A SCORRIMENTO, tenere premuto l'ATTIVATORE DI IMPULSI e fare scivolare il dispositivo senza interruzioni su tutta la zona da trattare.



Se si forma sulla pelle una vescica, o se la pelle brucia,
INTERROMPERE IMMEDIATAMENTE L'USO!

Metodi di applicazione

PULSANTE

Il metodo PULSANTE è ottimale quando si impiegano livelli di energia più elevati, poiché consente un miglior controllo di copertura della zona cutanea.

Quando si usa il metodo Pulsante, gli impulsi di Silk'n Infinity™ devono essere somministrati per file, iniziando da un'estremità della fila e procedendo in sequenza verso quella opposta. Questa tecnica permette di evitare il trattamento della stessa zona più volte.

Con il metodo Pulsante, la SUPERFICIE DI TRATTAMENTO di Silk'n Infinity™ è progettata per creare temporanee impronte di pressione sull'area trattata. Ad ogni riposizionamento della SUPERFICIE DI TRATTAMENTO, queste impronte di pressione possono essere utilizzate come punti di riferimento per ricollocare il dispositivo, evitando così spazi e sovrapposizioni fra impulsi successivi.

SCORRIMENTO

Il metodo A SCORRIMENTO è ottimale quando si impiegano livelli di energia bassi, e consente sessioni più veloci ed efficienti.

Quando si usa il metodo a Scorrimento, tenere premuto l'ATTIVATORE DI IMPULSI e, con un lento movimento di scivolamento senza interrompere il contatto con la pelle, fare scorrere il dispositivo lungo l'area da trattare. Ai livelli di energia più bassi, il dispositivo impiega solo 1-1,5 secondi per ricaricarsi tra un impulso e l'altro, consentendo una sequenza ininterrotta di flash.



Cercare di evitare di sovrapporre gli impulsi!



Non trattare la stessa zona di pelle più di una volta per seduta di depilazione!
Trattare la stessa zona più di una volta per seduta aumenta la probabilità di effetti avversi.



Se si forma sulla pelle una vescica, o se la pelle brucia,
INTERROMPERE IMMEDIATAMENTE L'USO!

IL SENSORE DI COLORE DELLA PELLE

La rimozione mediante impulsi luminosi della pelle abbronzata può causare effetti collaterali, come scottature, vesciche e cambiamenti del colore della pelle (iperpigmentazione o ipopigmentazione).

Per evitare che Silk'n Infinity™ venga utilizzato in modo scorretto, un SENSORE DI COLORE DELLA PELLE unico misura la carnagione della zona trattata all'inizio di ogni seduta e di tanto in tanto nel corso della seduta. Se il SENSORE DEL COLORE DELLA PELLE rileva una tonalità di pelle troppo scura per l'applicazione di Silk'n Infinity™, il dispositivo cessa automaticamente di emettere impulsi.

Se il dispositivo non emette impulsi luminosi e l'INDICATORE LUMINOSO DI AVVISO DELLA TONALITÀ DI COLORE DELLA PELLE/DISPOSITIVO PRONTO lampeggia rapidamente, significa che la tonalità di colore della pelle misurata dal SENSORE DI COLORE DELLA PELLE è troppo scura per effettuare l'applicazione in sicurezza. Provare ad utilizzare il dispositivo su una parte del corpo diversa, o contattare il servizio di supporto di Silk'n®.

9.1. Cosa aspettarsi quando si esegue il trattamento con Silk'n Infinity™?

Per molte persone, l'uso di Silk'n Infinity™ costituisce la prima esperienza con un apparecchio basato sugli impulsi luminosi per uso domestico. Silk'n Infinity™ è facile da usare, e le sedute di depilazione sono veloci. Durante una seduta di Silk'n Infinity™ è normale provare e sentire:

- **Un rumore di ventilatore** – La ventola di raffreddamento di Silk'n Infinity™ emette un rumore simile a quello di un asciugacapelli.
- **Un suono durante ogni impulso** – Quando viene attivato un impulso luminoso HPL™, è normale sentire un leggero suono contemporaneamente al lampo di luce.
- **Una sensazione di calore e formicolio** – Durante ciascuna sequenza galvanica e a impulsi è normale percepire una leggera sensazione di calore e di formicolio provocata dall'energia luminosa e galvanica.
- **Un lieve colore rosso o rosa** – Durante o subito dopo la seduta con Silk'n Infinity™ non è raro vedere un lievissimo colore rosato della pelle. Questo generalmente è visibile soprattutto intorno ai peli stessi.

Tuttavia, se la pelle è molto arrossata con vesciche o sensazione di bruciore, interrompere immediatamente l'uso di Silk'n Infinity™.

9.2. Dopo il trattamento con Silk'n Infinity™

1. Al termine della sessione, spegnere Silk'n Infinity™ premendo a lungo il PULSANTE CENTRALE. Ricordare il livello di energia impostato nell'ultima sessione, poiché non verrà ripristinato automaticamente alla riaccensione di Silk'n Infinity™.
2. Staccare il cavo dell'ADATTATORE dalla presa elettrica.
3. Si raccomanda di pulire il dispositivo Silk'n Infinity™ dopo ogni seduta di depilazione, specialmente la SUPERFICIE DI TRATTAMENTO (Vedere: "Pulizia di Silk'n Infinity™").
4. Dopo la pulizia, si raccomanda di mettere il dispositivo Silk'n Infinity™ nella confezione originale e tenerlo lontano dall'acqua.



Cura della pelle dopo la seduta di depilazione

Dopo la seduta, si raccomanda di applicare una lozione per il corpo sull'area trattata per aiutare la pelle a riprendersi più rapidamente dopo il trattamento. Si può utilizzare la lozione per il corpo in dotazione o quella preferita.

Non esporre al sole aree della pelle trattate con livelli di energia fra 2 e 5.

Proteggere con cura le aree trattate con una protezione solare fattore SPF 30 o superiore durante tutto il periodo di depilazione e per almeno due settimane dopo l'ultima sessione di trattamento con Silk'n Infinity™ .

10. Manutenzione di Silk'n Infinity™

10.1. Pulizia di Silk'n Infinity™

Si raccomanda di pulire il dispositivo Silk'n Infinity™ dopo ogni seduta di depilazione, specialmente la SUPERFICIE DI TRATTAMENTO.

1. Scollegare Silk'n Infinity™ dalla presa prima della pulizia.
2. Pulire delicatamente la superficie di Silk'n Infinity™, soprattutto la SUPERFICIE DI TRATTAMENTO, con un panno asciutto e pulito, servendosi di un detergente formulato appositamente per le apparecchiature elettroniche.

Non immergere mai Silk'n Infinity™ o parti di esso in acqua o altri liquidi!

11. Connessione del dispositivo Silk'n Infinity™ a Bluetooth

11.1 Scaricare e connettere all'applicazione Silk'n Hair Removal.

L'applicazione "Silk'n free Hair Removal" fornisce un supporto a ogni passaggio con i dispositivi di depilazione Silk'n, crea un piano di trattamento personalizzato, aiuta a compiere le scelte più sicure e informate e segue l'utente durante tutto il trattamento per un risultato ottimale.

Il proprietario del dispositivo Silk'n Infinity™ può inoltre usufruire delle nostre funzioni avanzate di connettività Bluetooth dell'applicazione!

È sufficiente scaricare l'applicazione ed eseguire i passi per la registrazione e la connessione Bluetooth.

Per scaricare gratuitamente l'applicazione Silk'n hair removal, eseguire la scansione:



12. Soluzione dei problemi

12.1. “Il mio Silk'n Infinity™ non si avvia.”

- Accertarsi che l'ADATTATORE sia collegato correttamente all'apparecchio Silk'n Infinity™.
- Accertarsi che l'ADATTATORE sia inserito in una presa elettrica nel muro.

12.2 Quando premo l'ATTIVATORE DI IMPULSI non viene emesso alcun impulso luminoso

- Assicurarci di toccare con la mano l'ELETTRODO BASE quando si preme l'ATTIVATORE DI IMPULSI. La circolazione del trattamento galvanico richiede di chiudere il circuito galvanico premendo l'attivatore e l'elettrodo simultaneamente, per un trattamento efficace della pelle.

12.3. “Quando premo l'ATTIVATORE DI IMPULSI non viene emesso alcun impulso luminoso”

- Controllare che l'INDICATORE DI AVVISO DELLA TONALITÀ DI COLORE DELLA PELLE lampeggi lentamente per accertarsi di avere un buon contatto con la pelle e che la SUPERFICIE DI TRATTAMENTO sia premuta saldamente e in modo uniforme sulla pelle. Per motivi di sicurezza, l'ATTIVATORE DI IMPULSI emette un impulso soltanto quando la SUPERFICIE DI TRATTAMENTO è premuta saldamente sulla pelle.
Controllare l'INDICATORE DI AVVISO DELLA TONALITÀ DI COLORE DELLA PELLE. Se lampeggia rapidamente, significa che la tonalità di colore della pelle misurata dal SENSORE DI COLORE DELLA PELLE è troppo scura per effettuare l'applicazione in sicurezza. Provare ad utilizzare il dispositivo su una parte del corpo diversa, o contattare il servizio di supporto di Silk'n®.
- Se la luce gialla è costantemente accesa insieme a un numero variabile di indicatori luminosi, ciò segnala un errore di sistema. Scollegare e ricollegare il dispositivo alla presa. Se i problemi persistono, contattare il servizio di supporto di Silk'n® di zona.
- Verificare che tutti gli indicatori lampeggino insieme in modo circolare. In questo caso, scollegare il dispositivo dall'alimentazione. Il dispositivo ha raggiunto la fase di fine vita. Esso deve essere smaltito in modo adeguato. Consegnare i dispositivi usati al punto di raccolta dei rifiuti elettronici più vicino per uno smaltimento sicuro ed efficiente.



Non cercare di aprire o riparare il dispositivo Silk'n Infinity™. Le riparazioni devono essere effettuate esclusivamente dai centri di riparazione autorizzati Silk'n®.

L'apertura di Silk'n Infinity™ può esporre a componenti elettrici pericolosi e all'energia luminosa a impulsi; ciascuna di queste condizioni può provocare gravi danni al corpo e/o lesioni oculari permanenti. Se si cerca di aprire il dispositivo Silk'n Infinity™ si rischia di danneggiare il dispositivo, e la garanzia non è più valida. Si prega di mettersi in contatto con l'assistenza clienti Silk'n® se il dispositivo è danneggiato o deve essere riparato.

13. Assistenza clienti

Per ulteriori informazioni sui prodotti Silk'n® si prega di visitare il sito web Silk'n® locale o il sito **www.silkn.eu** o **www.silkn.com**.


In caso di guasto o danni del dispositivo, per riparazioni o assistenza di altro tipo, si prega di mettersi in contatto con il centro di assistenza clienti Silk'n® locale:

Per clienti negli USA e in Canada: 1-877-DO-SILKN / 1-877-367-4556, contact@silkn.com

Paese	Numero di assistenza	E-mail
Francia	0891-655557	serviceconsommateurfr@silkn.eu
Belgio	0900-25006	serviceconsommateurbe@silkn.eu
Olanda	0900-2502217	klantenservicentl@silkn.eu
Spagna	807088200	servicioalcliente@silkn.eu
Regno Unito	0906-2130009	customercareuk@silkn.eu
Irlanda	1800901512	CustomercareIE@silkn.eu
Portogallo		CustomercarePT@silkn.eu
Scandinavia		CustomercareSC@silkn.eu
Turchia		info@silkn.com.tr

14. Specifiche

Dimensioni		70-400 Microampere (μA)
del punto galvanico		0,9cm x 3cm [2,7cm ²]
Tecnologia		Home Pulsed Light™
Livello massimo di energia		Max 5J/cm ²
Lunghezza d'onda		475-1200nm
Tempo di ricarica/Alimentazione		Funzionamento continuo
Requisiti elettrici		100-240 VAC, 2 A
Funzionamento e sicurezza		Il sensore di colore della pelle permette l'utilizzo soltanto su tipi di pelle adatti senza possibilità di errore
Dimensioni della confezione		180x180x100cm
Peso del sistema		200 g
Temperatura	Operazione	da 10°C a 35°C
	ConservazioneStorage	da -40 a +70°C
Umidità relativa	Operazione	dal 30 al 75% di umidità relativa
	ConservazioneStorage	dal 10 al 90% di umidità relativa
Pressione atmosferica	Operazione	da 700 a 1060 hPa
	ConservazioneStorage	da 500 a 1060 hPa
Adattatore		KSAPV361200300D5
Nominale		100-240V; 50-60Hz; 0,9A
Uscita		12 Vdc; 3A

 Class II equipment

 WEEE - Waste Electrical and Electronic Equipment








 CE Mark

 Do not use this appliance in a wet surrounding


Degree of protection against ingress water: ordinary

This device is not suitable for use in the presence of flammable anesthetic mixture with air or with Oxygen or Nitrous Oxide.

Skin color

Hair color		energy 4-5	energy 4-5	energy 3-4-5	energy 3-4	×	×	×
		energy 4-5	energy 4-5	energy 3-4-5	energy 3-4	energy 1-2-3	energy 1-2	×
		energy 4-5	energy 4-5	energy 3-4-5	energy 3-4	energy 1-2-3	energy 1-2	×
		energy 4-5	energy 4-5	energy 3-4-5	energy 3-4	energy 1-2-3	energy 1-2	×
		energy 4-5	energy 4-5	energy 3-4-5	energy 3-4	energy 1-2-3	energy 1-2	energy 1-2
		energy 4-5	energy 4-5	energy 3-4-5	energy 3-4	energy 1-2-3	energy 1-2	energy 1-2
		energy 4-5	energy 4-5	energy 3-4-5	energy 3-4	energy 1-2-3	energy 1-2	energy 1-2

PB110158B




HomeSkinovations™
info@silkn.com
www.silkn.com