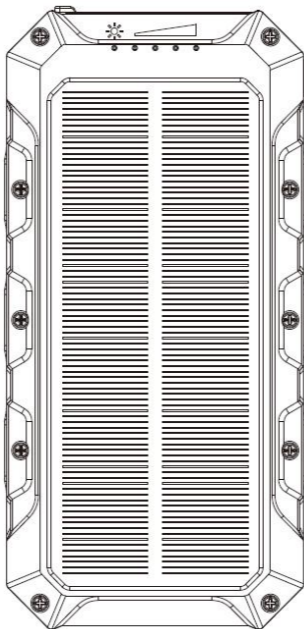


# GEBRUIKERSHANDLEIDING

## ZONNE-ENERGIE POWERBANK



## **Belangrijke veiligheidsinformatie**

**WAARSCHUWING:** Lees de veiligheidsinstructies zorgvuldig door voordat u het apparaat voor de eerste keer gebruikt en bewaar de instructies voor toekomstig gebruik.

1. Dit apparaat is geen speelgoed. Houd het buiten bereik van kinderen.
2. Houd het apparaat buiten bereik van huisdieren.
3. **Waarschuwing!** Deze powerbank bevat een lithiumpolymeerbatterij.
4. Probeer de powerbank niet te openen.
5. Niet blootstellen aan warmte, water, vocht of direct zonlicht!
6. Probeer de batterij niet zelf te vervangen. U kunt hierbij de batterij beschadigen, wat oververhitting en letsel kan veroorzaken. Reparaties of onderhoud mogen alleen worden uitgevoerd door gekwalificeerd personeel.
7. De batterij moet worden gerecycled of gescheiden van het huishoudelijke afval worden afgedankt. Verbrand de batterij niet.
8. Stel dit product niet bloot aan regen of vocht, om het risico van brand of elektrische schokken te verminderen.
9. Verwijder de USB-laadkabel wanneer de powerbank volledig is opgeladen.
10. De bedrijfs- en opslagtemperatuur van het product is van 5 °C tot 40 °C. Een te lage of te hoge temperatuur kan de werking beïnvloeden.
11. Niet laten vallen of blootstellen aan schokken.

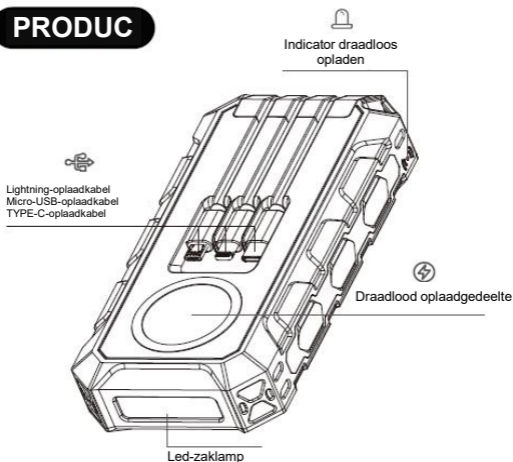
### **Waarschuwingen**

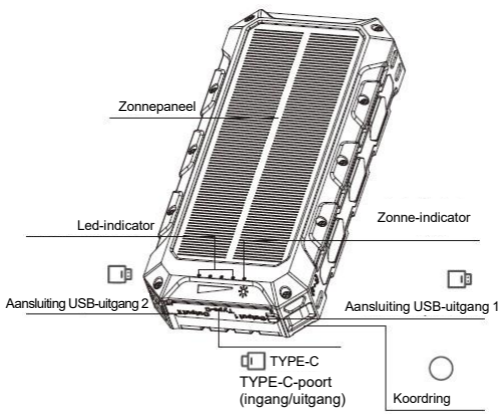
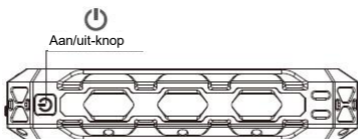
- i. **Interne lithiumbatterij!**
- ii. **Probeer het product niet te openen!**
- iii. **Niet blootstellen aan water en vocht.**

## Productbeschrijving

1. Zonne-energie powerbank 20000 mAh
2. Behuizingsmateriaal: ABS en silicone
3. Batterij: Lithiumpolymeer
4. TYPE-C-ingang: 5 V/3 A
5. USB-uitgang: 5 V/3 A
6. Afmetingen: 166,0 x 80,0 x 33,8 mm
7. Draadloze opladen: 5 W
8. Ingebouwde zaklamp

## PRODUC





---

# **BEDIENINGSAANWIJZINGEN**

## **1. In-/uitschakelen**

Druk kort op de aan/uit-knop, waarna de led-batterij-indicatoren en de draadloze oplaadfunctie inschakelen. Als u de led-batterij-indicatoren en de draadloze oplaadfunctie niet nodig heeft, sluit uw apparaat dan gewoon aan en het wordt opgeladen. De powerbank schakelt automatisch na 30 seconden uit als er geen apparaten zijn aangesloten.

## **2. De powerbank opladen**

### **(1) Stroomvoorziening**

Sluit de TYPE-C-ingangspoort met een kabel aan op de USB-poort van de stopcontact-/autoadapter. De blauwe led-indicatoren knipperen tijdens het opladen. De powerbank is volledig opgeladen als de indicatoren blijven branden.

### **(2) Opladen via zonne-energie**

Plaats de powerbank buiten in direct zonlicht. De groene indicator brandt en de blauwe indicator knippert, om aan te geven dat het apparaat wordt opgeladen. (Laat de powerbank niet in een onbeheerd voertuig achter, aangezien de hoge temperatuur het apparaat kan beschadigen.)

## **3. Mobiele telefoons en andere apparaten opladen**

### **Opladen via kabel**

Druk op de aan/uit-knop en steek vervolgens de twee uiteinden van de kabel in een USB-uitgangspoort en de apparaten. USB Quick Charge-poort en TYPE-C bidirectionele PD-poort ondersteunen 5 V/3 A snelladen.

---

Draadloos opladen

Druk op de aan/uit-knop. De blauwe indicatoren op het zonnepaneel en de rode indicator voor draadloos opladen branden. Leg uw mobiele telefoon in het draadloze oplaadgedeelte en het begint op te laden. De indicator brandt groen tijdens het opladen.

Als u normaal een beschermhoesje voor uw telefoon gebruikt, zorg er dan voor dat uw hoesje niet van metaal is en dat de dikte minder dan 6 mm bedraagt.

#### **4. Drie indicatoren onder het draadloze oplaadgedeelte**

(1) Rode indicator: Draadloos opladen is in stand-by

(2) Groene indicator:

Draadloos opladen → Brandt groen

Detectie van vreemd voorwerp → Knippert groen

#### **5. Led-zaklampfunctie**

(1) Groot lichtmodus: Druk ongeveer 3 seconden op de aan/uit-knop om de led-zaklamp in te schakelen.

(2) Stroboscooplichtmodus: Druk een tweede maal op de aan/uit-knop.

(3) SOS-lichtmodus: Druk een derde maal op de aan/uit-knop.

## TECHNISCHE SPECIFICATIES

Batterijcapaciteit	20000 mAh
Type batterij	LiPo
TYPE-C-ingangs-/uitgangspoort	5 V/3 A
USB-uitgang 1/-uitgang 2	5 V/3 A
Draadlood oplaaduitgang	5 V/1 A, 5 W
Lightning/Micro-USB-kabeluitgang	5 V/2,4 A
TYPE-C-kabeluitgang	5 V/3 A
Zonnepaneeluitgang	5 V/330 mA
Gewicht	0,47 kg
Afmetingen	166,0 x 80,0 x 33,8 mm

Opmerking - Alle producten zijn onderworpen aan wijzigingen zonder enige aankondiging. Fouten en omissies in de gebruiksaanwijzing voorbehouden.

ALLE RECHTEN VOORBEHOUDEN, AUTEURSRECHT  
DENVER A/S



denver.eu



---

Elektrische en elektronische apparatuur en de inbegrepen batterijen bevatten materialen, componenten en stoffen die schadelijk kunnen zijn voor uw gezondheid en het milieu, indien de afvalproducten (afgedankte elektrische en elektronische apparatuur en batterijen) niet correct worden verwerkt.

Elektrische en elektronische apparatuur en batterijen zijn gemarkeerd met het doorgekruste vuilnisbaksymbool, zoals hierboven afgebeeld. Dit symbool betekent dat elektrische en elektronische apparatuur en batterijen niet mogen worden afgevoerd met ander huishoudelijk afval, maar afzonderlijk moeten worden afgevoerd.

Het is belangrijk dat u als eindgebruiker de gebruikte batterijen inlevert bij de gepast en hiervoor aangewezen faciliteit. Op deze manier zorgt u ervoor dat de batterijen worden gerecycled in overeenstemming met de wetgeving en geen schade toebrengen aan het milieu.

Alle plaatsen hebben specifieke inzamelpunten, waar elektrische of elektronische apparatuur en batterijen kosteloos kunnen worden ingeleverd bij recyclestations of andere inzamellocales. In bepaalde gevallen kan het afval ook aan huis worden opgehaald. Aanvullende informatie kan worden verkregen bij de technische afdeling van uw gemeente.

DENVER A/S  
Omega 5A, Soeften  
DK-8382 Hinnerup  
Denemarken  
[www.facebook.com/denver.eu](http://www.facebook.com/denver.eu)