

## Instruction Manual

**PLEASE READ THE INSTRUCTIONS MANUAL BEFORE YOUR FIRST USE. KEEP IT SAFE FOR FUTURE REFERENCE !**

### PRODUCT DESCRIPTION

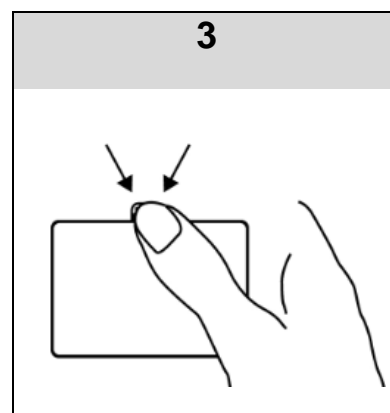
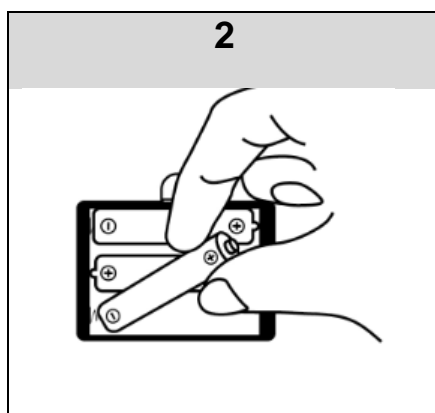
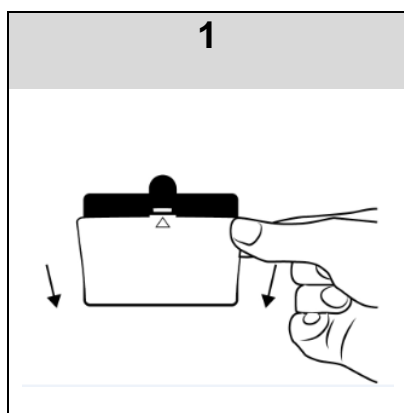
This rose light works with 3 AAA batteries (NOT INCLUDED). Turn on the switch located under the base, 20 little bulbs will light up. The glass dome can be opened so that you can put ring, cards, or other meaningful objects inside, an absolutely perfect idea for a surprise. The LED strips is made of a thin wire that you can create any shape yourself.

Materials: Eternal Rose, glass, wooden base	Composition :
Diameter of the base: 10 cm	Petals: velvet
Total height: 19 cm	Leaves: silk
Color: Rose Red	Stem: plastic
	Fallen petals: cotton shell

### BATTERY INSTALLATION

Battery required : 3 x 1,5 V AAA (not included)

Open the battery compartment on the base, fill it with 3 AAA batteries, close the battery compartment and turn on the switch on the base.



### WARNINGS

- Do not immerse in water.
- Do not subject it to strong impacts and do not throw it.
- Do not drop, short-circuit, modify, disassemble or puncture it.
- It is not a toy. Keep out of reach of children.
- Do not try to repair the device. All the repairs must be made by a qualified technician.

### BATTERY WARNINGS

- Never mix alkaline, regular (carbon-zinc) and rechargeable (nickel hydride) batteries.

- Never mix old and new batteries.
- Never try to charge non-rechargeable batteries.
- Remove rechargeable batteries from the appliance (if possible) before charging.
- Rechargeable batteries should always be charged under the supervision of an adult.
- Remove used batteries.
- Never short-circuit the power terminals.
- Always use batteries of the recommended type or equivalent type.
- Observe the correct polarity when replacing the batteries.

**WARNING: You should not dispose of this device with your household waste. A selective collection system for this type of product is implemented by your local authorities. Please contact your local authorities to find out how and where collection takes place. These restrictions apply because electrical and electronic devices contain dangerous substances that have harmful effects on the environment or on human health and must be recycled.**

**This symbol indicates that electrical and electronic devices are collected selectively. The symbol shows a waste container crossed out with an X symbol.**

**Imported by EML – trading name Prodis, 1 rue de Rome 93110 Rosny-sous-Bois-France/ Made in PRC**

**Marketed by EUROTOPS VERSAND GMBH D-40764 LANGENFELD, Germany**



**Bedienungsanleitung**

**Lesen Sie die Bedienungsanleitung vor dem ersten Gebrauch. Bewahren Sie sie sorgfältig zum Nachlesen auf!**

**PRODUKTBESCHREIBUNG**

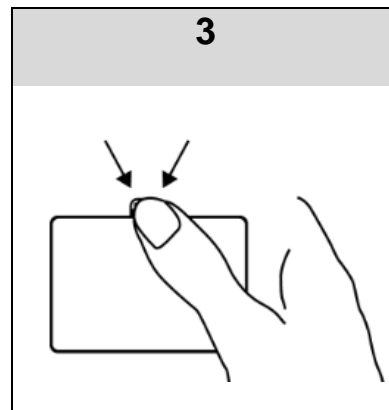
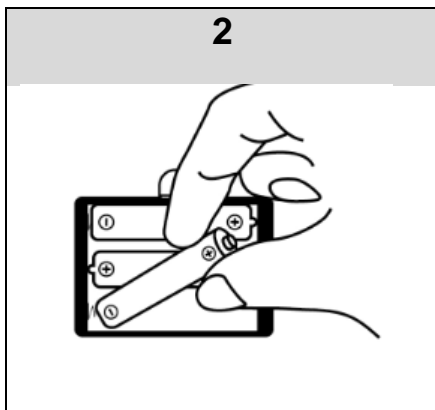
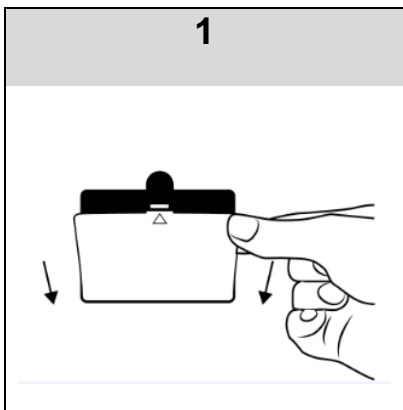
Dieses Rosen-Licht funktioniert mit 3 AAA-Batterien (NICHT MITGELIEFERT). Schalten Sie den Schalter unter dem Sockel ein und 20 kleine Glühbirnen werden aufleuchten. Die Glaskuppel kann geöffnet werden, so dass Sie Ringe, Karten oder andere bedeutungsvolle Gegenstände hineinlegen können, also eine absolut perfekte Idee für eine Überraschung. Die LED-Streifen bestehen aus einem dünnen Draht, den Sie selbst in eine beliebige Form gestalten können.

Materialien: Eternal Rose, Glas, Holzsockel	Zusammensetzung:
Durchmesser des Sockels: 10 cm	Blütenblätter: Samt
Gesamthöhe: 19 cm	Blätter: Seide
Farbe: Rosenrot	Stiel: Kunststoff
	Abgefallene Blütenblätter: Baumwollschale

**EINLEGEN DER BATTERIE**

Erforderliche Batterie: 3 x 1,5 V AAA (nicht mitgeliefert)

Öffnen Sie das Batteriefach im Sockel, legen Sie 3 AAA-Batterien ein, schließen Sie das Batteriefach und schalten Sie den Schalter am Sockel ein.



**WARNUNGEN**

- Nicht ins Wasser tauchen.
- Vermeiden Sie starke Stöße und werfen sie ihn nicht.
- Lassen Sie ihn nicht fallen. Bitte nicht kurzschließen, modifizieren, zerlegen oder beschädigen.
- Es ist kein Spielzeug. Es darf nicht in die Hände von Kindern gelangen.
- Versuchen Sie nicht, Ihr Gerät zu reparieren. Alle Reparaturen müssen von einem qualifizierten Techniker ausgeführt werden.

**VORSICHTSMASSNAHMEN BEIM UMGANG MIT BATTERIEN:**

- Vermischen Sie keine Alkali-Batterien, gewöhnliche Batterien (Zink-Kohle) und wieder aufladbare Batterien (z.B. NiMH-Akkus).
- Mischen Sie keine neuen Batterien mit gebrauchten Batterien.
- Versuchen Sie bitte nicht, nicht wiederaufladbare Batterien aufzuladen.
- Entnehmen Sie wiederaufladbare Batterien (Akkus) vor dem Laden aus dem Gerät.
- Das Aufladen wiederaufladbarer Batterien muss immer unter der Aufsicht eines Erwachsenen erfolgen.
- Verbrauchte Batterien entfernen.
- Die Batteriepole nicht kurzschließen.
- Verwenden Sie immer Batterien empfohlener oder gleichwertiger Art.
- Achten Sie bitte auf die korrekte Ausrichtung der Batterie-Pole beim Einlegen in das Batteriefach.

**ACHTUNG: Dieses Gerät dürfen Sie nicht zusammen mit Ihrem Hausmüll entsorgen. Für diese Art von Produkten wird von den Gemeinden ein Getrenntsammlsystem bereitgestellt. Erkundigen Sie sich bei Ihrer Gemeindeverwaltung, um Informationen über die Standorte der Sammelstellen zu erhalten. Elektro- oder Elektronikprodukte enthalten gefährliche Substanzen, die negative Auswirkungen auf die Umwelt oder die menschliche Gesundheit haben und müssen daher recycelt werden.**

**Importiert durch EML – Marke Prodis, 1 rue de Rome, 93110 Rosny-sous-Bois, Frankreich/  
Hergestellt in der V.R.C**

**Vermarktung durch EUROtops Versand GmbH, Elisabeth-Selbert-Str.3, D-40764 LANGENFELD,  
Deutschland**



## MODE D'EMPLOI

**Veillez lire attentivement cette notice et la conserver pour pouvoir vous y référer ultérieurement.**

## DESCRIPTION DU PRODUIT

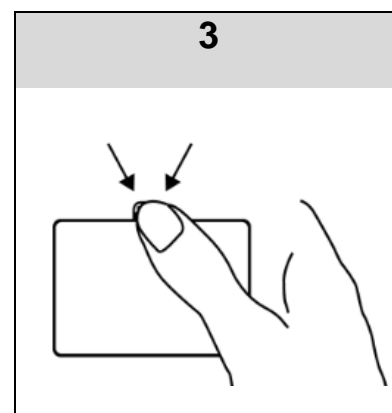
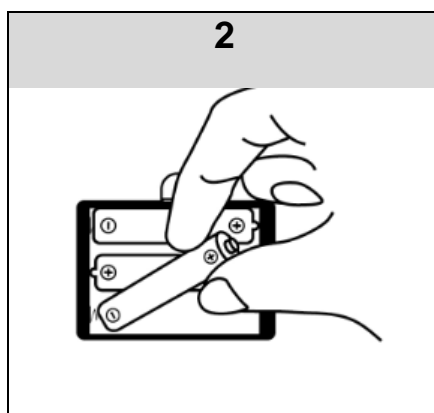
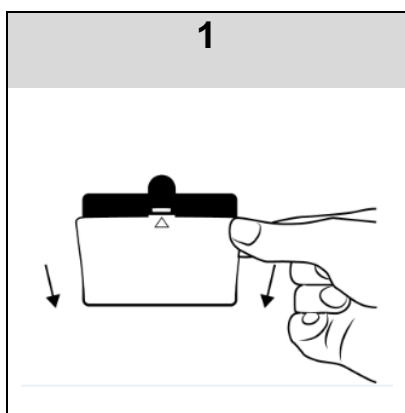
Cette rose éternelle fonctionne avec 3 piles AAA (non incluses). Il suffit d'allumer l'interrupteur situé sous la base, et ses 20 petites ampoules LED éclaireront d'un blanc chaud. Le dôme en verre peut être ouvert pour que vous puissiez y mettre des bagues, des cartes ou d'autres objets significatifs, une idée absolument parfaite pour une surprise. La guirlande lumineuse LED est faite d'un fil fin dont vous pourrez ajuster la position à l'intérieur de la cloche.

Matériaux cloche : verre, socle en bois	Matériaux rose :
Diamètre de la base : 10 cm	Pétales : velours
Hauteur totale : 19 cm	Feuilles : soie
Couleur : Rouge	Tige : plastique
	Pétales tombées : coque de coton

## INSTALLATION DES PILES

Piles requises : 3 x 1,5V AAA (non fournies).

Ouvrir le compartiment à piles, insérez les 3 piles AAA puis refermez-le. Allumez ensuite l'interrupteur.



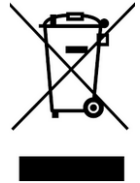
## AVERTISSEMENTS

- Ne le plongez pas dans l'eau.
- Ne le soumettez pas à des chocs violents et ne le jetez pas.
- Ne pas le laisser tomber, le court-circuiter, le modifier, le démonter ou le percer.
- Il ne s'agit pas d'un jouet. Gardez-le hors de portée des enfants.
- N'essayez pas de réparer l'appareil. Toutes les réparations doivent être effectuées par un technicien qualifié.



## AVERTISSEMENTS CONCERNANT LES PILES :

- Veuillez retirer les piles si vous prévoyez de ne pas utiliser le produit pendant une période prolongée.
- Ne mélangez pas des piles alcalines, ordinaires (carbone-zinc) et rechargeables (nickel hydrure).
- Ne mélangez pas des piles neuves et usagées.
- N'essayez pas de recharger des piles non rechargeables.
- Retirez les piles rechargeables de l'appareil (si possible) avant de les charger.
- Les piles rechargeables doivent toujours être rechargées sous la surveillance d'un adulte.
- Enlevez les piles usagées.
- Ne court-circuitiez pas les bornes d'alimentation.
- Utilisez toujours des piles du type recommandé ou d'un type équivalent.
- Respectez la polarité des piles.

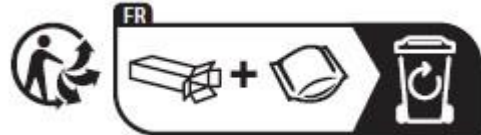


**ATTENTION : Vous ne devez pas vous débarrasser de cet appareil avec vos déchets ménagers. Un système de collecte sélective pour ce type de produit est mis en place par les communes, vous devez vous renseigner auprès de votre mairie afin d'en connaître les emplacements. En effet, les produits électriques et électroniques contiennent des substances dangereuses qui ont des effets néfastes sur l'environnement ou la santé humaine et doivent être recyclés. Ce symbole indique que les équipements électriques et électroniques font l'objet d'une collecte sélective, il représente une poubelle sur roues barrée d'une croix.**



Importé par EML – enseigne Prodis 1, rue de Rome 93110 Rosny-sous-Bois/ Fabriqué en RPC

Commercialisé par EUROtops Versand GmbH, Elisabeth-Selbert-Str.3, D-40764 LANGENFELD, Allemagne



## Gebruiksaanwijzing

**LEES DEZE GEBRUIKSAANWIJZING ALSTUBLIEFT VOOR HET EERSTE GEBRUIK, BEWAAR DEZE GEBRUIKSAANWIJZING OP EEN VEILIGE PLEK VOOR TOEKOMSTIGE REFERENTIE!**

**PRODUCTOMSCHRIJVING**

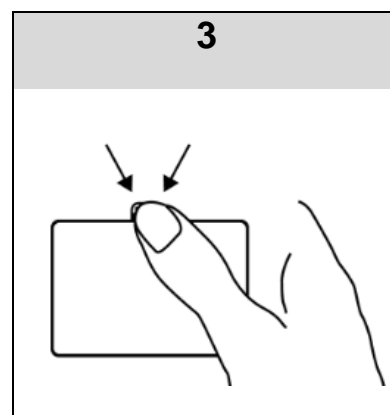
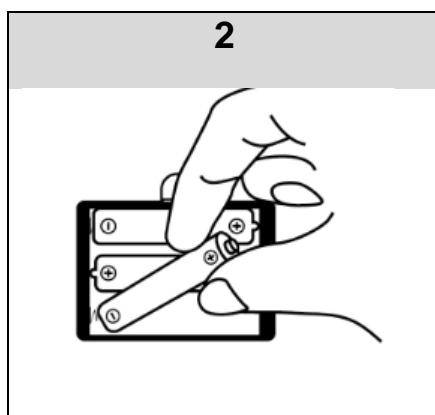
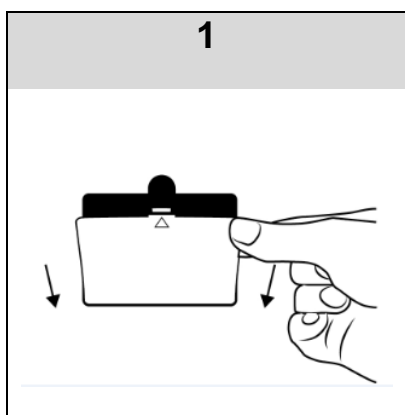
Dit roze licht vereist 3 AAA-batterijen ( NIET INBEGREPEN ). Zet de schakelaar onder de basis aan, 20 kleine lampen gaan branden. De glazen koepel kan worden geopend zodat u een ring, kaarten of andere belangrijke items erin kunt plaatsen, een absoluut perfect idee voor een verrassing. De LED-strips zijn gemaakt van een dunne draad die je in elke vorm kunt maken.

Materialen: Eeuwig roze, glas, houten voet	Samenstelling:
Basisdiameter: 10 cm	bloembladen: fluweelachtig
Totale hoogte: 19 cm	Bladeren: zijde
Kleur: rode roos	Stam: plastic
	Gevallen bloembladen: katoenen schild

**BATTERIJBEVESTIGING**

Batterij vereist: 3 x 1,5V AAA (niet inbegrepen)

Open het batterijvak aan de basis, vul met 3 AAA-batterijen, sluit het batterijvak en zet de basisschakelaar aan.

**WAARSCHUWINGEN**

- Niet in water onderdompelen.
- Stel het niet bloot aan stevige impact en gooi er niet mee.
- Niet laten vallen, kortsluiten, aanpassen, uit elkaar halen of doorboren.
- Dit is geen speelgoed. Houd het buiten bereik van kinderen.
- Probeer uw apparaat niet zelf te repareren. Alle reparaties moeten worden uitgevoerd door een gekwalificeerde technicus.

**VEILIGHEIDSTIP VOOR DE BATTERIJ**

- Combineer geen alkaline batterijen met gewone batterijen (koolstof-zink) of oplaadbare batterijen (nikkel hybride).
- Combineer geen nieuwe met gebruikte batterijen.
- Probeer geen batterijen op te laden die niet oplaadbaar zijn.
- Haal indien mogelijk oplaadbare batterijen uit het apparaat alvorens ze op te laden.
- Oplaadbare batterijen moeten altijd worden opgeladen onder toezicht van een volwassene.
- Verwijder de lege batterijen.
- Zorg er voor dat er geen kortsluiting ontstaat bij voedingspunten.
- Gebruik altijd de aanbevolen batterijen of batterijen van een overeenkomend type.
- Respecteer de polariteit van de batterijen.



**LET OP: U mag dit apparaat niet wegdoen met uw huishoudafval. Uw gemeente heeft een speciaal inzamelsysteem opgezet voor dit soort producten. Vraag op uw gemeentehuis waar zich de speciaal hiervoor bestemde containers bevinden. Elektrische en elektronische producten bevatten namelijk bestanddelen en stoffen die gevaarlijk kunnen zijn voor het milieu of voor de volksgezondheid en moeten worden gerecycled.**



**Geïmporteerd door EML – Prodis Merk, 1 rue de Rome, 93110 Rosny-sous-Bois, Frankrijk/  
Gemaakt in de VRC**

**Op de markt gebracht door EUROtops Versand GmbH, Elisabeth-Selbert-Str.3, D-40764  
LANGENFELD, Duitsland**