

# Glühspiralen-Feuerzeug "Magic" (48845) Bedienungsanleitung

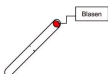
## Merkmale:

- Keine Flamme, kein Gas, kein Brennstoff, windfest.
- Neue Blasenröhrentechnik zum Entzünden, Brenndauer etwa 7 Sekunden.
- Inbetriebsetzbar mit wiederaufladbarer Li-Ionen-Akku (3,7V, 170mAh, Batteriewicht ca. 4 g), der über ein mitgeliefertes USB-Kabel aufgeladen wird.
- Etwa 2 Stunden Ladezeit reichen für mehr als 50 Zündvorgänge.
- Material: Aluminium, Oberfläche mit dauerhafter elektroplattierter Farbe.
- Größe: (Durchmesser x Länge) ca. 1 x 8,5 cm.



## Bedienung:

- Nehmen Sie die durchsichtige Abdeckung an der Oberseite ab.
- Entzünden Sie das Feuerzeug durch Blasen auf die Glühspirale.
- Die blaue Anzeigelampe leuchtet auf.
- Nach etwa 7 Sekunden schalten sich die Zündung und die blaue Anzeigelampe aus.
- Blasen Sie erneut, um das Gerät ein zweites Mal zu benutzen.



## Anmerkungen:

1. Berühren Sie den elektrischen Draht nicht mit den Fingern.
2. Entfernen Sie rechtzeitig Asche und Staub.
3. Tauchen Sie das Gerät nicht in Flüssigkeiten.

## Laden:

- Verbinden Sie das USB-Kabel mit dem Feuerzeug und dem Ladegerät.
- Während des Ladens leuchtet die Anzeigelampe blau. Ist das Laden abgeschlossen, schaltet sich die Lampe aus.



## Anmerkungen:

1. Benutzen Sie das Gerät nicht, während es lädt.
2. Vermeiden Sie ein Überladen der Batterie.
3. Verbinden Sie das Ladekabel und das Feuerzeug in der richtigen Weise.  
Der USB-Stecker ist nicht dafür vorgesehen, über die volle Länge eingeschoben zu werden.
4. Laden Sie den Akku vor der ersten Benutzung vollständig.

## ACHTUNG!!!

Die Rücksendung ist ausgeschlossen, wenn die Ware durch unsachgemäßen Gebrauch beschädigt worden ist.

## ENTSORGUNG:

Das Verpackungsmaterial ist wiederverwertbar. Entsorgen Sie die Verpackung umweltgerecht und führen Sie sie der Wertstoffsammlung zu.

- Entsorgen Sie den Artikel und die Batterien umweltgerecht, wenn Sie sich von ihm trennen möchten. Das Gerät und die Batterien gehören nicht in den Hausmüll.
- Entsorgen Sie sie bei einem Recyclinghof für elektrische und elektronische Altgeräte.
- Nähere Informationen erhalten Sie bei Ihrer örtlichen Gemeindeverwaltung.
- Entfernen Sie zuvor die Batterien.

Eurotops Versand GmbH  
Elisabeth-Selbert-Straße 3  
40764 Langenfeld, Deutschland



Bei technischen Fragen wenden Sie sich bitte in Deutschland an die 0180-5306363\* oder [info@eurotops.de](mailto:info@eurotops.de) in Österreich an die 0720-204001 oder [info@eurotops.at](mailto:info@eurotops.at) in der Schweiz an die 071-2746806 oder [info@eurotops.ch](mailto:info@eurotops.ch)

Bei ggf. erforderlicher Rücksendung der Ware adressieren Sie diese bitte an die auf ihrer Rechnung stehende Retoureadresse.

\*14 Cents/Min. aus dem deutschen Festnetz, aus dem deutschen Mobilfunknetz max. 42 Cents/Min.

© 01.07.2021 Nur für die private und die beschriebene Anwendung.

# Briquet à Spirale Filament „Magic“ - Réf. No. 48845 Mode d'emploi

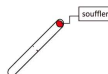
## Caractéristiques :

- Aucune flamme, aucun gaz, aucun carburant, à l'épreuve du vent
- Nouvelle technologie d'allumage par soufflé, durant environ 7 secondes
- Pile au li-ion rechargeable intégrée (3,7V, 170mAh, poids de la pile d'environ 4g), chargée via câble USB (compris)
- Temps de chargement d'environ 2 heures pour 50 allumages
- Matériau: surface en aluminium avec couleuvre durable électro déposée
- Taille : dia. 1 x 8.5 CM



## Opération :

- Retirer le couvercle clair, souffler pour allumer, le voyant bleu s'allumera.
- Après environ 7 secondes, l'allumage et le voyant bleu s'éteindra. Souffler à nouveau pour une deuxième utilisation.



## Notes :

1. Ne pas toucher au câble électrique avec vos doigts.
2. Nettoyer cendre et poussière régulièrement.
3. Ne pas immerger dans du liquide.

## Chargement :

- Connecter le briquet au chargeur avec le câble USB
- Pendant le chargement, le voyant sera bleu ; lorsqu'il est entièrement chargé, le voyant s'éteindra.



## Notes :

1. Ne pas utiliser pendant le chargement.
2. Ne pas surcharger la pile
3. Veuillez s'il vous plaît connecter le briquet et le câble de chargement de façon correcte vu que la fiche USB n'est pas destinée à connecter jusqu'au fond
4. Veuillez charger entièrement la pile avant la première utilisation.

## ATTENTION!!!

Le retour sera exclu suite à des dommages dus à une mauvaise utilisation.

## COLLECTE ET TRAITEMENT :

Le matériel d'emballage est réutilisable. Débarassez-vous de l'emballage de manière écologique et mettez-le à la collecte des matériaux recyclables.



Éliminez le produit et les piles d'une manière écologique si vous désirez vous en séparer. L'appareil et les piles ne doivent pas être jetés dans les déchets ménagers. Apportez-les à un centre de recyclage pour appareils électriques ou électroniques usagés. Votre administration locale vous donnera des informations supplémentaires. Enlevez d'abord les piles.



Eurotops Versand GmbH  
Elisabeth-Selbert-Straße 3  
40764 Langenfeld, Allemagne



Pour des renseignements techniques veuillez contacter en France 0892. 700 470 \*\* ou [info@eurotops.fr](mailto:info@eurotops.fr)

Pour retourner un produit, veuillez utiliser l'adresse indiquée sur la facture. \*\*0,35 €/min + surcoût éventuel d'un opérateur

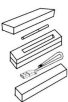
© 01.07.2021 Uniquement pour un usage privé et pour l'usage décrit.

# Gloeiende Spiraal Aanstecker - Art. nr. 48845

## Instructiehandleiding

### Kenmerken:

- Geen vlam, geen gas, geen brandstof, winddicht
- Nieuwe technologie met blazen om te ontsteken, voor de duur van ongeveer 7 seconden
- Ingebouwde herlaadbare li-ion batterij (3,7V, 170mAh, gewicht van de batterij is ongeveer 4g), opgeladen via een USB-kabel (meegeleverd)
- Ongeveer 2 uur oplaadtijd voor meer dan 50 maal aansteken
- Materiaal: aluminium, oppervlak met duurzame gegalvaniseerde kleur
- Afmeting: dia. 1 x 8,5 cm

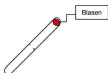


### Bediening:

- Verwijder de doorzichtige kap bovenop, blaas om te ontsteken, blauw indicatielampje gaat branden.
- Na ongeveer 7 seconden stopt de vlam en gaat het indicatielampje uit. Blaas nogmaals voor een tweede ontsteking.

### Opmerkingen:

1. Raak de elektrische draad niet aan met uw vinger.
2. Reinig op tijd de as en het stof.
3. Dompel de aanstecker niet onder in vloeistof.



### Opladen:

- Sluit de USB-kabel aan op de aanstecker en de oplader.
- Tijdens het opladen brandt het lampje blauw; wanneer de aanstecker volledig is opgeladen, gaat het lampje uit.



### Opmerkingen:

1. Gebruik de aanstecker niet tijdens het opladen.
2. Laad de batterij niet teveel op
3. Sluit de oplaadkabel en aanstecker op de juiste manier aan , omdat de USB stecker er niet helemaal in moet steken.
4. Laad de batterij volledig op voorafgaand aan het eerste gebruik.

### ATTENTION!!!

Ruilen of terugzenden is uitgesloten, indien de goederen door onkundig gebruik beschadigd zijn.

### AFVALVERWIJDERING:

De verpakking is recyclebaar. De verpakking daarom niet huishoudelijk afval doen, maar milieuvriendelijk afvoeren.



Verwijder eerst de batterijen! Apparaat en batterijen, indien deze worden afgedankt, eveneens milieuvriendelijk afvoeren. Dus niet bij het huisvuil, maar naar een recyclingdepot voor gebruikte elektrische en elektronische apparaten. Informatie hierover is verkrijgbaar bij de gemeentelijke of bevoegde instanties voor de afvalverwijdering.

Eurotops Versand GmbH  
Elisabeth-Selbert-Straße 3  
40764 Langenfeld, Duitsland

**EURO  
TOPS**

Voor technische informatie, kunt u bellen of mailen  
in Nederland tel.: 020262 1958 or [info@eurotops.nl](mailto:info@eurotops.nl)

Een eventuele teruggave van de producten dient te worden gericht aan het retouradres  
vermeld op uw factuur.

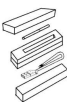
© 01.07.2021 Alleen voor privégebruik en voor het beschreven gebruik.

# Glow Spiral Lighter "Magic" - Art. No. 48845

## Instruction Manual

### Features:

- No flame, no gases, no fuels, wind proof
- New technology of blowing to ignite, lasting for about 7 seconds
- Built in lithium ion rechargeable battery(3.7V, 170mAh, weight about 4G), charged by USB cable (included)
- About 2 hours charging time can light up for more than 50 times
- Material: aluminum, surface with durable electroplated color
- Size: dia. 1 x 8.5 CM

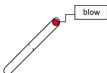


### Operation :

- Remove the clear cover on the top, blow to ignite, indicator blue light turns on.
- After about 7 seconds, ignition and indicator blue light turns off. Blow it again for second time use.

### Notes:

1. Do not touch the electric wire with your finger.
2. Clean the ash and dust in time.
3. Do not submerge it into any liquid.



### Charging:

- Connect the USB cable with the lighter and charger.
- When charging, the indicator light is Blue; when fully charged, the light turns Off.

### Notes:

1. Do not use it when charging.
2. Please don't over charge the battery
3. Please connect the charging cable and lighter in the correct way since the USB plug isn't meant to go all the way in.
4. For the first time use, please fully charge the battery.



### ATTENTION!!!

The returns will be impossible if products were damaged because of incorrect use.

### DISPOSAL:

The packaging material is reusable. Dispose of the packaging in an environmentally friendly way by putting it in the appropriate recyclable waste collection containers.



Dispose of the product and the batteries in view of the environment if you want to separate. The device and the batteries must not be thrown in with domestic waste. Take them to a recycling center for used electrical and electronic devices. For more information you can consult your local government. Remove batteries first.

Eurotops Versand GmbH  
Elisabeth-Selbert-Straße 3  
40764 Langenfeld, Germany

**EURO  
TOPS**

If technical support is needed, please call ...

In Germany	0180 . 530 63 63* or <a href="mailto:info@eurotops.de">info@eurotops.de</a>
In Austria	0720 204 001 or <a href="mailto:info@eurotops.at">info@eurotops.at</a>
In Switzerland	071/27 4 68 06 or <a href="mailto:info@eurotops.ch">info@eurotops.ch</a>
In the Netherlands	020262 1958 or <a href="mailto:info@eurotops.nl">info@eurotops.nl</a>
In France	0892 . 700 470** or <a href="mailto:info@eurotops.fr">info@eurotops.fr</a>
In Belgium	070 663 665*** or <a href="mailto:info@eurotops.be">info@eurotops.be</a>

\*14 Cents/minute via German landline, max. 42 cents/minute via mobile phone network  
\*\*35 Cents/minute via French landline  
\*\*\*30 Cents/minute via German landline

A possible return of products should be addressed to the return address stated on your invoice.

© 01.07.2021 Only for private use and for the use described.