

MusicMan[®] * Gebruikersaanwijzing

Actieve Ruisonderdrukking Overear Hoofdtelefoon BT-X43

Met deze comfortabele en goed passende hoofdtelefoon kunt u genieten van draadloze muziek via Bluetooth met actieve ruisonderdrukking (ANC)

Hierbij de fabrikant Technaxx Deutschland GmbH & Co.KG verklaart, dat dit product, waarop deze gebruikersaanwijzing betrekking hebben, is in overeenstemming met de voorschriften die zijn vermeld in Richtlijn **RED 2014/53/EU**. De Conformiteitsverklaring is te raadplegen op: www.technaxx.de/ (in de onderste balk "Konformitätserklärung"). Voordat u het apparaat de eerste keer, lees aandachtig de gebruikersaanwijzing.

Dit product heeft een oplaadbare batterij. Het moet volledig worden opgeladen voor het eerste ingebruikname. OPMERKING: Laad de batterij van het apparaat iedere 2–3 maanden op als deze niet gebruikt wordt! Schakel UIT in de buurt van Bluetooth apparaten om signaalstoring te voorkomen! OPMERKING: Zet het volume niet te hoog – u kunt hier gehoorbeschadiging door oplopen!

Telefoonnummer voor technische ondersteuning: 01805 012643 (14 cent/minuut vanaf een Duitse vaste lijn en 42 cent/minuut vanaf mobiele netwerken).
Gratis E-mail: support@technaxx.de

Bewaar deze gebruikersaanwijzingen voor toekomstig gebruik of doorverkoop produkt. Doe hetzelfde voor de originele accessoires voor dit product. Als u een beroep wilt doen op de garantie, neem dan contact op met uw verkoper of de winkel waar u dit product gekocht heeft.

Garantie 2 jaar

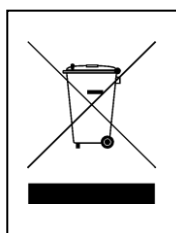
Waarschuwing! Stickken. Kleine onderdelen.

Bijzonderheden

- Actieve ruisonderdrukkingsfunctie (ANC) tot –22dB met briljante geluidskwaliteit
- Actieve ruis- & echoreductie
- Lange afspeeltijd ~8 uur & spreektijd ~10 uur
- Draadloze hoofd- telefoon met zachte oorschelpen voor een comfortabele pasvorm
- Handige bediening direct op de hoofdtelefoon
- Muziekoverdracht & handsfree functie via BT V5.0
- Ingebouwde microfoon voor telefoongesprekken (weigeren & beantwoorden)
- Koppelen met BT-ingeschakelde audio-apparaten, Smartphones, tablets, enz.
- Beschermingsklasse IPX4 (spatwaterdicht), ideaal voor buiten- en sportactiviteiten

Technische specificaties

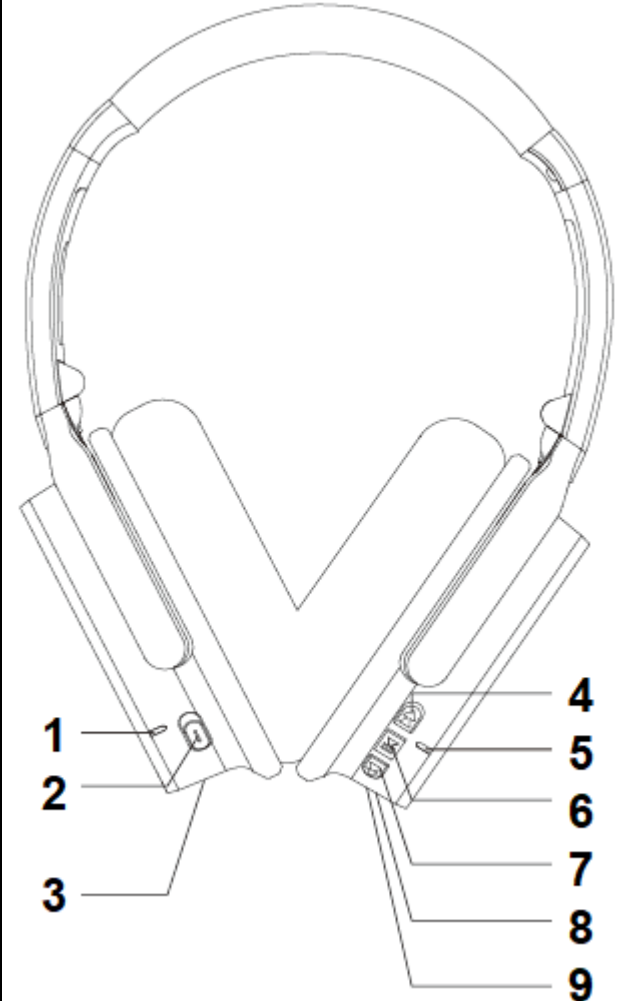
Bluetooth	BT-versie 5.0 / A2DP, AVRCP, HFP, HSP / ~10m zendbereik (open ruimte)
Bluetooth	Zendfrequentie 2,4GHz Uitgestraald uitgangsvermogen max. 2,5mW
Elektrische voeding	Geïntegreerde oplaadbare 250mAh lithium-polymeer batterij 3,7V / opladen via MicroUSB (DC 5V/1A)
Oplaadtijd	~2-3 uur
Af speel- / spreektijd	~8 uur (max. VOL & ANC aan) / ~10 uur
Stand-by tijd	~150 uur (BT-verbinding, geen muziek)
SPL	109± 3dB @ 1kHz
Frequentiebereik	20Hz-20kHz
ANC	-20dB ± 2dB (tot max. -22dB)
Werktemperatuur	-10°C tot +40°C
Opslagtemperatuur	-20°C tot +50°C
Gewicht / Afmetingen	220g / (L) 20,5 x (W) 14,5 x (H) 8,3cm
Inhoud van de verpakking	MusicMan® Hoofdtelefoon ANC Overear BT-X43, Micro USB-oplaadkabel, Audiokabel (3,5mm), Gebruikersaanwijzing



Aanwijzingen voor milieubescherming: Verpakkingsmaterialen zijn grondstoffen en kunnen opnieuw worden gebruikt. Voer oude apparatuur niet af met het huishoudelijk afval. **Reiniging:** Bescherm het toestel tegen verontreiniging. Reinig het toestel uitsluitend met een zachte doek. Vermijd het gebruik van ruwe of schurende materialen. Gebruik GEEN oplosmiddelen of andere agressieve schoonmaakmiddelen. Veeg het toestel na het reinigen zorgvuldig af. **Distributeur:** Technaxx Deutschland GmbH & Co.KG, Kruppstr. 105, 60388 Frankfurt a.M., Duitsland

Veel plezier met het product. Deel uw ervaringen en meningen over een van de bekende internetportals.

Productoverzicht

	1	ANC LED
	2	Schakelaar voor Actieve ruisonderdrukking
	3	AUX-IN
	4	Vol + / Volgend nummer
	5	LED-indicator
	6	Aan/Uit / Afspelen / Pauze
	7	Vol – / Vorig nummer
	8	MicroUSB
	9	Microfoon

Opladen

Laad eerst uw hoofdtelefoon op voor ca. 2-3 uur (indien niet opgeladen, speelt de hoofdtelefoon geen muziek af).

→ De LED-indicator zal ROOD branden tijdens het opladen en wordt BLAUW wanneer deze volledig is opgeladen.

→→ Koppel de Micro USB-oplaadkabel los wanneer de hoofdtelefoon volledig is opgeladen. Laad niet langer op dan aanbevolen.

Koppelen

→ Schakel de Bluetooth-functie op uw Bluetooth-apparaat in en laat het naar Bluetooth-apparaten zoeken.

→ Schakel de hoofdtelefoon uit. Houd nu de Aan/Uit-knop [6] 3-4 seconden ingedrukt om de koppelingsmodus te openen. De LED-indicator knippert ROOD en BLAUW terwijl uw hoofdtelefoon naar Bluetooth-apparaten zoekt.

→ Selecteer „**MusicMan BT-X43**“ in de lijst met gevonden apparaten en maak verbinding. Wanneer gekoppeld, knippert de LED langzaam BLAUW en schakelt de hoofdtelefoon over naar de Standby-modus.

Bediening

Hoe Bluetooth-apparaten te wijzigen

→ Uw hoofdtelefoon maakt automatisch opnieuw verbinding met het laatst gekoppelde apparaat wanneer deze wordt ingeschakeld.

→ Om een nieuw apparaat te koppelen, moet u eerst de Bluetooth-functie van het huidige apparaat ontkoppelen. Raadpleeg de instructies van uw Bluetooth-apparaat voor meer informatie.








Algemene tips voordat u de hoofdtelefoon gaat gebruiken

● Draag geen hoofdtelefoon tijdens het besturen van een voertuig of tijdens het fietsen. Dit kan een verkeersrisico veroorzaken en is in sommige landen niet toegestaan. ● Luister niet op hoog volume om uw gehoor te beschermen → (langdurig luisteren met hoog volume kan leiden tot permanent gehoorverlies). Stel het volume in op de laagste instelling en stel vervolgens een comfortabel niveau in. → Vermijd het volume te verhogen (uw oren passen zich aan het volume aan, zodat een niveau dat geen ongemak veroorzaakt, uw gehoor nog steeds kan beschadigen).

Hoe ANC (Active Noise Cancellation) te gebruiken

Schuif de ANC-schakelaar [2] om de ANC in of uit te schakelen. De WITTE LED [1] zal branden wanneer ANC wordt ingeschakeld. De WITTE LED [1] zal uit gaan wanneer ANC wordt uitgeschakeld.

Hoe de hoofdtelefoonfuncties te gebruiken

Functie	Knop	Bediening
Hoofdtelefoon inschakelen		Houd 2 sec. ingedrukt
Hoofdtelefoon uitschakelen		Houd 4 sec. ingedrukt
Volume aanpassen		Druk 1x voor 1 VOL-stap
Een oproep beantwoorden / Een oproep beëindigen		Druk eenmaal terwijl u wordt gebeld / om het gesprek te beëindigen
Oproep weigeren		Houd 2 sec. ingedrukt
Muziek afspelen / pauzeren		Druk 1x
Vorig muzieknummer (overslaan)		Houd 2 sec. ingedrukt
Volgend muzieknummer (overslaan)		Houd 2 sec. ingedrukt
Actieve ruisonderdrukking (ANC) in- / uitschakelen		Schakel naar groen / rood

Waarschuwingen

- Laad de BT-X43 alleen op met de meegeleverde originele Micro USB-oplaadkabel. U kunt ook een USB oplaadadapter gebruiken, maar ALLEEN (!) tot DC 5V/1A. Laad de BT-X43 niet (!) op met een hoger vermogen!
- Als de BT-X43 geen verbinding kan maken met uw mobiele apparaat of geen muziek afspeelt nadat deze is verbonden, controleer dan of uw mobiele apparaat A2DP ondersteunt.
- Haal de BT-X43 niet uit elkaar, dit kan kortsluiting of schade veroorzaken.
- Laat de BT-X43 niet vallen en schud er niet mee, de inwendige elektronica of mechanische onderdelen kunnen hierdoor kapot gaan.
- Bewaar de BT-X43 in een droge en geventileerde omgeving. Vermijd hoge luchtvochtigheid en hoge temperaturen. Batterijen mogen ook niet worden blootgesteld aan extreme hitte of direct zonlicht.
- De BT-X43 is niet waterbestendig; houd het daarom uit de buurt van vocht.
- Houd de BT-X43 uit de buurt van kleine kinderen.