




Avvertissement : Veuillez lire ce manuel d'instructions attentivement avant d'utiliser l'instrument et le conserver pour une utilisation future.



A. CONSIGNES DE SECURITE

- N'utilisez l'appareil que comme indiqué dans ce mode d'emploi.
- Pour éviter tout choc électrique, n'immergez jamais le câble d'alimentation, la prise ou toute autre partie de l'appareil dans l'eau ou tout autre liquide.
- Ne tentez jamais de réparer l'appareil par vous-même. Faites-le toujours réparer par un centre de service après-vente ou un centre de réparation qualifié.
- Ne laissez pas pendre le cordon d'alimentation sur le rebord d'une table ou d'un plan de travail, et évitez qu'il n'entre en contact avec des surfaces chaudes.
- Gardez l'appareil à l'écart des sources de chaleurs comme les radiateurs, afin d'éviter la déformation des parties en plastique.
- Gardez les lunettes hors de la portée des enfants.

B. DESCRIPTION



C. UTILISATION

Activation de la vibration : Appuyez sur le bouton 1 à gauche pendant 3 secondes. Lorsque votre tête s'incline à 35°, le côté gauche vibre. L'indicateur LED 1 clignote rouge.

Activation de l'alarme : Appuyez sur le bouton 2 à droite pendant 3 secondes. Lorsque votre tête s'incline à 35°, le côté droit des lunettes sonne. L'indicateur LED 2 clignote rouge.

Pour éteindre, appuyez de nouveau sur les boutons pendant quelques secondes.

D. CONSEIL D'ENTRETIEN

Nettoyez le produit uniquement avec un chiffon sec ou légèrement humide et non pelucheux.

N'utilisez pas de produits nettoyants abrasifs pour nettoyer l'appareil.

E. CARACTERISTIQUES TECHNIQUES

Contenu : Etui à lunettes avec 1 paire de lunettes, 1 chiffon de nettoyage pour lunettes et mode d'emploi.

Alimentation : 2 piles li-polymère 65mAh.

Matériel: Monture et verre en plastique PC.

F. PRECAUTIONS D'UTILISATION

- Les verres ne sont pas incassables. Ne pas essayer de tester leur résistance à la tension et à la pression. Les verres pourraient se casser.
- N'utiliser que des piles du type indiqué.
- Eviter de toucher et d'essuyer les verres avec les mains nues. Pour les nettoyer, essuyer précautionneusement les verres avec le chiffon de nettoyage pour lunettes fourni.
- Ces lunettes ne sont pas étanches à l'eau. Ne pas porter pour nager, prendre un bain ou sous la pluie.

- Il n'est pas recommandé de porter ces lunettes pendant des activités sportives éprouvantes ou à haut risque.
- Pour des raisons de sécurité, veuillez ne pas régler les lunettes fréquemment en conduisant, en faisant du vélo ou de l'équitation.



Mise au rebut de l'appareil :

La directive Européenne 2012/19/EC sur les déchets des Equipements électriques et Electroniques (DEEE), exige que les appareils ménagers usagés ne soient pas jetés dans le flux normal des déchets municipaux. Les appareils usagés doivent être collectés séparément afin d'optimiser le taux de récupération et le recyclage des matériaux qui les composent et réduire l'impact sur la santé humaine et l'environnement.

Cet appareil n'est pas prévu pour être utilisé par des personnes (y compris des enfants) dont les capacités physiques, sensorielles ou mentales sont réduites, ou des personnes dénuées d'expérience ou de connaissance, sauf si elles ont pu bénéficier, par l'intermédiaire d'une personne responsable de leur sécurité, d'une surveillance ou d'instructions préalables concernant l'utilisation de cet appareil. Il convient de surveiller les enfants pour s'assurer qu'ils ne jouent pas avec l'appareil.

NACHTSICHTBRILLE SAFE

DE



Hinweis: Die Gebrauchsanweisung vor dem Gebrauch des Geräts aufmerksam lesen und für spätere Einsicht aufbewahren.




A. SICHERHEITSHINWEISE

- Dieses Gerät ist nur zum Hausgebrauch bestimmt. Das Gerät nur gemäß den Angaben dieser Gebrauchsanweisung benutzen.

- Um einen elektrischen Schlag zu vermeiden, noch das Netzkabel oder den Stecker oder einem anderen Teil der Vorrichtung in Wasser oder Flüssigkeiten tauchen.
- Nicht versuchen, das Gerät selbst zu reparieren. Es muss von einer Kundendienststelle oder einer qualifizierten Reparaturstelle repariert werden.
- Das Netzkabel nicht über den Rand der Arbeitsfläche hängen lassen und darauf achten, dass es nicht mit einer heißen Oberfläche in Berührung kommt.
- Das Gerät nicht in der Nähe von Wärmequellen aufstellen bzw. benutzen, z. B. Heizkörper, um Verformungen der Kunststoffteile zu vermeiden.

B. BESCHREIBUNG



C. GEBRAUCH

Vibrationsaktivierung: Drücken Sie 3 Sekunden lang die linke 1 Taste. Wenn ihr Kopf bei 35 Grad kippt, vibriert die linke Seite. Die LED 1-Anzeige blinkt rot.

Alarmaktivierung: Drücken Sie die 2 Taste auf der rechten Seite für 3 Sekunden. Wenn ihr Kopf bei 35 Grad kippt, klingelt die rechte Seite der Brille. Die LED 2-Anzeige blinkt rot.

Um auszuschalten, drücken Sie die Tasten für ein paar Sekunden erneut.

D. PFLEGEHINWEIS

Reinigen Sie das Produkt ausschließlich mit einem trockenen oder leicht feuchten und fusselfreien Tuch.

Verwenden Sie keine Scheuermittel zur Reinigung des Geräts.

E. TECHNISCHE MERKMALE

Inhalt: Brillenkoffer mit 1 Brille, 1 Reinigungstuch für Gläser und Anleitungen.

Batterie: 2 Li-Polymer-Batterien. 65mAh

Material: PC-Kunststoffrahmen und Glas.

F. VORSICHTSMASSNAHMEN

- Die Gläser sind nicht bruchsicher. Versuchen Sie nicht, ihre Beständigkeit gegen Spannung oder Druck zu testen.
- Ausschließlich Batterien des angegebenen Typs verwenden.
- Das Berühren oder Abwischen der Gläser mit bloßen Händen vermeiden. Zur Reinigung die Gläser vorsichtig mit dem mitgelieferten Brillenreinigungstuch.
- NIEMALS das Gehäuse aus dem Gerät entfernen.
- Diese Brille ist nicht wasserdicht. Nicht beim Schwimmen, Baden oder im Regen tragen.
- Es ist nicht zu empfehlen, diese Brille bei anstrengenden oder riskanten sportlichen Aktivitäten zu tragen.
- Vermeiden Sie es aus Sicherheitsgründen, die Brilleneinstellung beim Auto- oder Fahrradfahren oder beim Reiten häufig zu verändern.

Entsorgung des Geräts



Die europäische Richtlinie 2012/19/EC über die mit elektrischen und elektronischen ausgestatteten Abfälle (DEEE) bestimmt, dass benutzte Haushaltsgeräte nicht über die kommunale Abfallsammlung entsorgt werden dürfen. Die gebrauchten Geräte müssen über

eine separate Sammlung entsorgt werden, um den Wiedergebrauch der verschiedenen Komponenten zu erhöhen, und die Gesundheit und die Umwelt zu schützen.

Dieses Gerät darf nicht von Personen (einschließlich Kindern) mit eingeschränkten körperlichen, sensorischen oder geistigen Fähigkeiten oder unerfahrenen oder unkundigen Personen verwendet werden, es sei denn, sie werden von Personen, die für ihre Sicherheit verantwortlich sind, überwacht oder haben von ihnen Anweisungen zur Verwendung dieses Geräts erhalten. Kinder sollten nicht ohne Aufsicht bleiben, um sicherzustellen, dass sie nicht mit dem Gerät spielen.

NACHTZICHTBRIL SAFE

NL




Waarschuwing: Lees deze handleiding aandachtig vooraleer het instrument te gebruiken en bewaar voor latere raadplegingen.



A. VEILIGHEIDSVOORSCHRIFTEN

- Dit apparaat is uitsluitend bestemd voor een huishoudelijk gebruik. Gebruik het apparaat alleen op de manier aangegeven in deze gebruiksaanwijzingen.
- Om elektrische schokken te voorkomen, mogen de voedingskabel, de stekker of een ander deel van de inrichting nooit ondergedompeld worden in water of een andere vloeistof.
- Probeer het apparaat nooit zelf te repareren maar breng het naar een servicecentrum of een gekwalificeerd reparateur.
- Laat de voedingskabel niet van de rand van een tafel of werkblad hangen en vermijd contact met warme oppervlakken.
- Hou het apparaat uit de buurt van warmtebronnen zoals radiators, om te voorkomen dat de delen in plastic gaan vervormen.

B. BESCHRIJVING



C. GEBRUIK

Trillingsactivering: druk 3 seconden op de linker 1-knop. Wanneer uw hoofd kantelt op 35 graden, de linkerkant trilt. De LED 1 indicator knippert rood.

Alarmactivering: druk 3 seconden op de 2-knop aan de rechterkant. Wanneer uw hoofd kantelt op 35 graden, de rechterkant van de bril ringen. De LED 2 indicator knippert rood.

Druk op de knoppen nog een paar seconden om uit te schakelen.

D. ONDERHOUDSTIP

Maak het product enkel schoon met een droge of licht bevochtigde en pluisvrije doek.

Gebruik geen schurende reinigingsproducten om het apparaat schoon te maken.

E. TECHNISCHE KENMERKEN

Inhoud: Brillenetui + 1 bril, 1 schoonmaakdoekje voor bril en gebruiksaanwijzingen.

Batterij: 2 65mAh li-polymeer batterijen.

Materiaal: PC plastic frame en glas.

F. VOORSCHRIFTEN

- De lenzen zijn niet onbreekbaar. Probeer ze niet te testen op breuk en druk.
- Gebruik alleen batterijen van het aangegeven type.
- Raak de lenzen niet aan met blote handen. Wrijf de lenzen voorzichtig schoon met het meegeleverde schoonmaakdoekje voor brillen en gebruik.
- De behuizing NOOIT verwijderen.
- Deze bril is niet waterbestendig. Niet dragen om te zwemmen, te baden of onder de regen te lopen.
- Het wordt afgeraden deze bril te dragen voor extreme sportactiviteiten.
- Om veiligheidsredenen, regel de bril niet te vaak wanneer u rijdt, of de fiets zit of paardrijdt.

Verwijdering van het apparaat



Europese richtlijn 2012/19/EG inzake Afgedankte elektrische en elektronische apparatuur (WEEE), vereist dat oude huishoudelijke elektrische apparaten niet worden geworpen in de normale stroom van huishoudelijk afval. Oude apparaten moeten apart worden ingezameld met het oog op de terugwinning en recycling van gebruikte materialen te optimaliseren en de impact op de menselijke gezondheid en het milieu.

Het apparaat is niet bedoeld voor gebruik door personen (met inbegrip van kinderen) met verlaagde fysieke, sensorische of mentale vermogens, of met gebrek aan ervaring en kennis, tenzij zij leiding of instructies hebben ontvangen betreffende het gebruik van het apparaat door middel van een persoon die voor hun veiligheid verantwoordelijk is. Kinderen moeten worden gecontroleerd om te garanderen dat zij niet met het apparaat spelen.



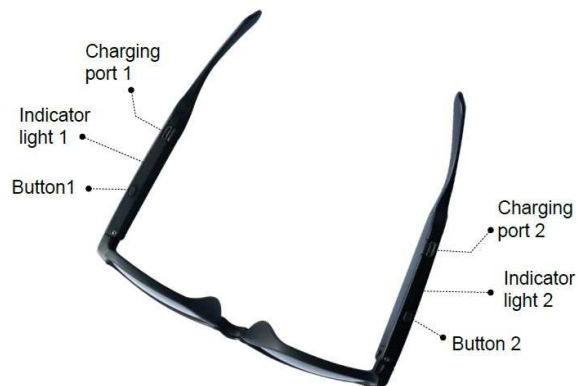
Warning: Please read this instruction manual carefully before using the instrument and keep it for future use.



A. SAFETY INSTRUCTIONS

- The device is intended exclusively for private and not for commercial use. Only use this device as describe in this instruction manual.
- Do not place any part of this appliance in water or any other liquid.
- Never try to repair it by yourself. It must be repaired by the manufacturer or its service agent or a similarly qualified person in order to avoid an electric shock.
- Do not let the power cord on the edge of a table or work surface, and prevent it comes into contact with hot surfaces.
- Keep it away from heat sources such as radiators, to avoid deformation of plastic parts.

B. DESCRIPTION



C. HOW TO USE IT

Vibration Activation: Press the left 1 button for 3 seconds. When your head **lowers** at 35 degrees, the left side vibrates. The LED 1 indicator flashes red.

Alarm activation: Press the 2 button on the right for 3 seconds. When your head **lowers** at 35 degrees, the right side of the glasses rings. The LED 2 indicator flashes red.

To turn off, press the buttons again for a few seconds.

If there is no power, please use the android cable to charge, when the light turns blue, the charge is full,

If you need to change the yellow lenses for night drive, please pull the lenses from the one side hardly , its removable, and assembled,

D. CARE AND MAINTENANCE

- Clean the product only with a dry or slightly damp, lint-free cloth.
- Do not use abrasive cleaners to clean the unit.

E. FEATURES

Delivered: a glasses box with 1 pair of glasses, a cleaning cloth, and Instruction manual.

Battery: 2 65mAh li-polymer batteries.

Material: PC plastic frame and glass.

F. PRECAUTIONS FOR USE

- The glasses are not uncrushable. Please don't try to test the tolerances of tension and pressure.

L 0020 / SDG002

- To avoid touching and wiping the lens with your hands directly, please use the glasses cloth to clean the lens.
- Do not detach the case of this product
- This sunglass is not waterproof. Don't wear it when swimming, bathing or raining.
- It is not recommended to wear this product when doing strenuous sports or taking high-risk activities.
- Don't operate the glasses frequently when driving, cycling or riding for safety.



The European directive 2012/19/EC about electronic and electric waste, requires that you can't throw away defective domestic appliance with common waste. Used device has to be collect separately to optimize the recuperation rate and the recycling of the materials to reduce the impact on the health and the environment.

This appliance is not intended for use by persons (including children) with reduced physical, sensory or mental capacities, or by persons lacking in experience or knowledge, unless they are supervised or instructed on the use of this apparatus by a person responsible for their safety. Children should be supervised to ensure they do not play with this appliance.



Importé par / Importiert von / Geïmporteerd door / Imported by :

CAPTELEC, 59170 Croix - FRANCE



Carton et emballage papier à
trier / Kartons und
papierverpackung recyceln /
Verpakkingsmateriaal in karton
en papier te sorteren / Recycle
carton and paper packaging