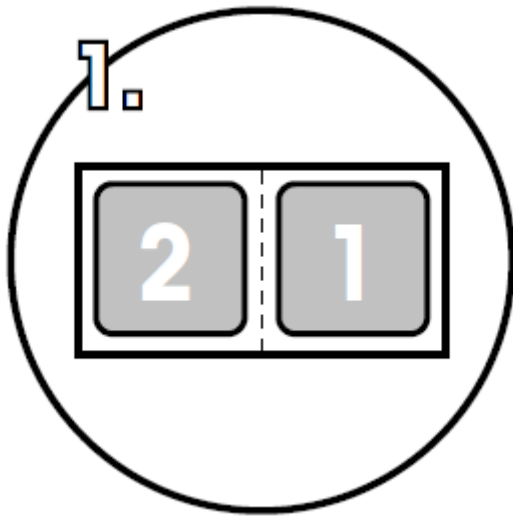


flapgrip

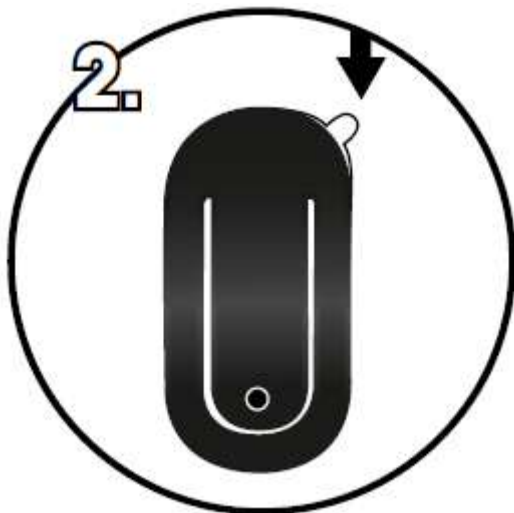
De multifunctionele smartphonehouder

Bij correcte bevestiging en bij correct gebruik heeft de flapgrip een lange levensduur en zult u er veel plezier aan beleven:



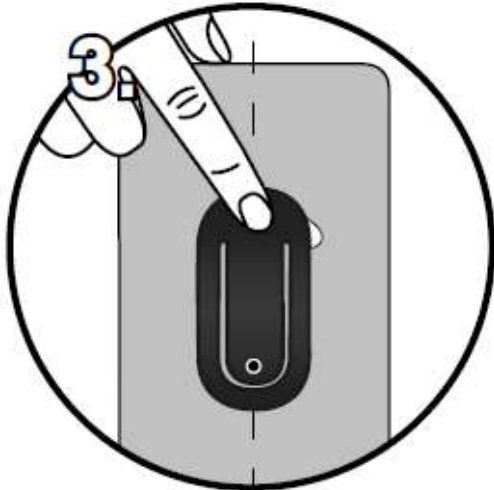
Reinigen

Reinig het oppervlak met reinigingsdoekje 1. Verwijder eventuele resten met reinigingsdoekje 2.



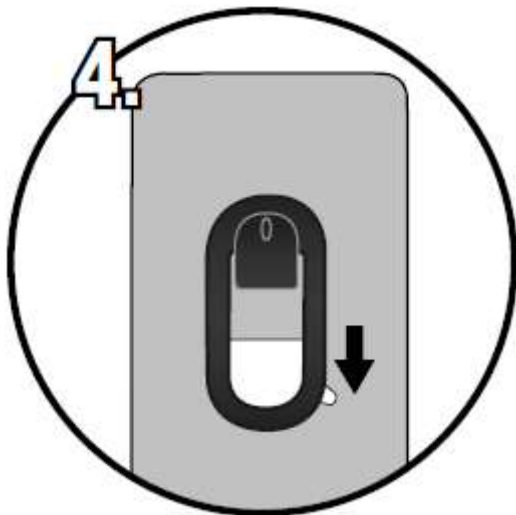
Voor het verwijderen van de folie

Trek de beschermfolie op de achterkant slechts ca. 1 cm los.



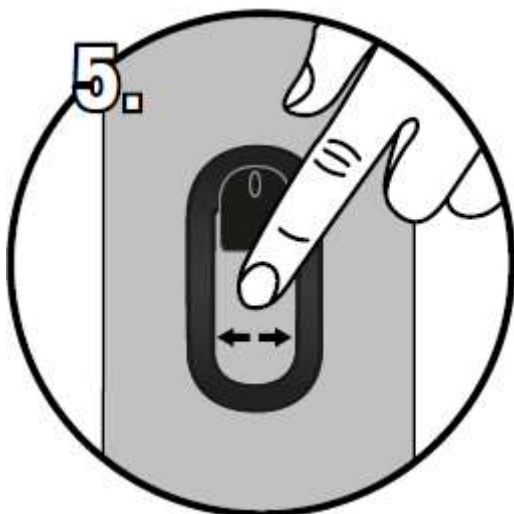
Aanbrengen

Plaats de Flapgrip op de achterkant van uw smartphone.



Folie verwijderen

Trek de beschermfolie nu voorzichtig volledig van de Flapgrip.



Vermijd ingesloten lucht

Druk hiervoor alleen de binnenzijde in het midden goed aan, zodat het glad aanvoelt.

Gewoon uitklappen met een druk op de knop - onmiddellijk klaar voor gebruik



[Klaar!]

www.flapgrip.com Volg ons @flapgrip