

Plasma-Feuerzeug „X-ARC TOUCH“ - 41438

Beschreibung:

- Keine Flamme, keine Gase, keine Treibstoffe, winddicht
- Lichtbogenfeuerzeug mit neuer Technologie
- Berühren den Sensor zum Einschalten
- Mit Batterieanzeige
- Eingebaute Lithium-Batterie 3.7V 220mAh, aufladen durch USB-Kabel
- Durch etwa 1 Stunde Ladezeit kann es etwa 30 Mal aufleuchten
- Bei allen Wetterbedingungen verwenden, arbeitet zwischen -10 bis +50 Grad Celsius
- Material: Zinklegierung

Bedienung:



1. Öffnen den Deckel.
2. Berühren Sie bitte den seitlichen Knopf, um das Feuerzeug einzuschalten. Schließen Sie den Deckel, um es auszuschalten, oder das Feuerzeug schaltet sich nach ca. 7 Sekunden automatisch aus.

Hinweise:

1. Berühren Sie bitte den elektrischen Draht nicht mit Ihrem Finger.
2. Reinigen Sie bitte die Asche und den Staub rechtzeitig.
3. Tauchen Sie es bitte nicht in eine Flüssigkeit ein.

Aufladen:



1. Wenn die letzte LED leuchtet oder blinkt, laden Sie das Feuerzeug bitte auf.
2. Schließen Sie das USB-Kabel an das Feuerzeug und das Ladegerät an. (USB-Kabel liegt unter der Einlage)
3. Beim Aufladen blinken die LED-Leuchten langsam. Bei voller Ladung blinken die LEDs nicht und leuchten blau.

Hinweise:

1. Verwenden Sie es bitte nicht beim Aufladen.
2. Bitte überladen Sie die Batterie nicht.

ACHTUNG!!!

Die Rücksendung ist ausgeschlossen, wenn die Ware in Gebrauch genommen wurde oder durch unsachgemäßen Gebrauch beschädigt worden ist.

ENTSORGUNG:

Das Verpackungsmaterial ist wiederverwertbar. Entsorgen Sie die Verpackung umweltgerecht und führen Sie sie der Wertstoffsammlung zu.



Entsorgen Sie den Artikel und die Batterien umweltgerecht, wenn Sie sich von ihm trennen möchten. Das Gerät und die Batterien gehören nicht in den Hausmüll. Entsorgen Sie sie bei einem Recyclinghof für elektrische und elektronische Altgeräte. Nähere Informationen erhalten Sie bei Ihrer örtlichen Gemeindeverwaltung. Entfernen Sie zuvor die Batterien.

Eurotops Versand GmbH
Elisabeth-Selbert-Straße 3
40764 Langenfeld, Deutschland

EURO
tops

Bei technischen Fragen wenden Sie sich bitte
in Deutschland an die 0180 5306363* oder info@eurotops.de
in Österreich an die 01 230604312 oder info@eurotops.at
in der Schweiz an die 044 2836125 oder info@eurotops.ch
I Norge tkd@eurotops.de

Bei ggf. erforderlicher Rücksendung der Ware adressieren Sie diese bitte an die auf Ihrer Rechnung stehende Retourenadresse.

*14 Cents/Min. aus dem deutschen Festnetz, aus dem deutschen Mobilfunknetz max. 42 Cents/Min.

© 01.09.2018

Plasma-Briquet „X-ARC TOUCH“- 41438

Description:

- Sans flamme, gaz et carburant, résistance de vent.
- Nouvelle technologie électrique d'Arc briquet
- Touchez le capteur pour l'allumer
- Avec indicateur de batterie
- Intégration de batterie lithium 3.7V 220mAh Lithium, chargé par câble USB
- 1 heure environ de charge peut assurer environ 30 fois d'allumage
- Utilisable par tous les temps, fonctionne dans -10 ~ +50 degrés Celsius
- Matériel: alliage de zinc

Opération:



1. Ouvrez le couvercle.
2. Touchez le bouton latéral pour allumer le briquet. Fermez le couvercle pour l'éteindre ou s'éteindre automatiquement après environ 7 secondes.

Remarques:

1. Ne pas toucher le courant avec le doigt.
2. Nettoyer les cendres et la poussière à temps.
3. Ne pas le submerger dans tout liquide.

Charge:



1. Les 4 LEDs sur le côté droit indiquent l'état de la batterie. Lorsque le dernier voyant est allumé ou clignote, veuillez recharger le briquet.
2. Connectez le câble USB avec le briquet et le chargeur. (Le câble USB est au l'encastrement dessous)
3. Lors de la charge, les voyants LEDs clignent progressivement. Si le briquet est complètement chargé, les LEDs cesseront de clignoter et tous deviendront bleus.

Remarques:

1. Ne pas l'utiliser lors de la charge.
2. Veuillez ne pas trop charger la batterie.

VIKTIG !

Le retour est exclu si le produit a été utilisé ou a des défauts à cause d'un usage anormal.

COLLECTE ET TRAITEMENT :

Le matériel d'emballage est réutilisable. Débarassez-vous de l'emballage de manière écologique et mettez-le à la collecte des matériaux recyclables.



Éliminez le produit et les piles d'une manière écologique si vous désirez vous en séparer. L'appareil et les piles ne doivent pas être jetés dans les déchets ménagers. Apportez-les à un centre de recyclage pour appareils électriques ou électroniques usagés. Votre administration locale vous donnera des informations supplémentaires. Enlevez d'abord les piles.

Eurotops Versand GmbH
Elisabeth-Selbert-Straße 3
40764 Langenfeld, Allemagne

EURO
tops

Pour des renseignements techniques veuillez contacter
en France 089 2700470 ** ou info@eurotops.fr
Pour retourner un produit, veuillez utiliser l'adresse indiquée sur la facture.

**0,34 €/min + surcoût éventuel d'un opérateur


© 01.09.2018

Plasma-Aansteker 'X-ARC TOUCH' - 41438

Descriptie:

- Geen vlammen, geen gassen, geen brandstoffen, winddicht
- Nieuwe technologie elektrische Arc-aansteker
- Aanraaksensor om aan te zetten
- Met batterijvermogen indicator
- Ingebouwde lithiumbatterij, Lithium 3,7V 220mAh, opgeladen via USB-kabel
- Ongeveer 1 uur oplaadtijd kan ongeveer 30 keer branden
- Al het weer gebruikt, werkt in -10 tot +50 graden Celsius
- Materiaal: zinklegering

Operatie:




1. Open the deksel.
2. Raak de knop aan de zijkant aan om de aansteker aan te schakelen. Sluit het deksel om het uit te schakelen of de aansteker wordt automatisch uitgeschakeld na ongeveer 7 seconden.

Let op:

1. Raak de elektrische draad niet met uw vinger aan.
2. Reinig as en stof op tijd.
3. Dompel het niet onder in een vloeistof.

Opladen:



1. De 4 LED's aan de rechterkant geven de batterijstatus aan. Wanneer de laatste LED brandt of knippert, laad de aansteker dan op.
2. Verbind de USB kabel met de aansteker en oplader. (USB kabel bevindt zich onder de inlay)
3. Tijdens het opladen, knipperen de LED-lampjes geleidelijk. Als de batterijen volledig zijn opgeladen, stoppen ze met knipperen en worden ze allemaal blauw.

Let op:

1. Gebruik niet tijdens het opladen.
2. Laad de batterij niet te veel op.

ATTENTIE!!!

Ruilen of terugzenden is uitgesloten, indien de goederen gebruikt zijn of door onkundig gebruik beschadigd zijn.

AFVALVERWIJDERING:

De verpakking is recyclebaar. De verpakking daarom niet bij het huishoudelijk afval doen, maar milieuvriendelijk afvoeren.



Verwijder eerst de batterijen! Apparaat en batterijen, indien deze worden afgedankt, eveneens milieuvriendelijk afvoeren. Dus niet bij het huisvuil, maar naar een recyclingdepot voor gebruikte elektrische en elektronische apparaten. Informatie hierover is verkrijgbaar bij de gemeentelijke of bevoegde instanties voor de afvalverwijdering.

Eurotops Versand GmbH
Elisabeth-Selbert-Straße 3
40764 Langenfeld, Duitsland

EURO
tops

Voor technische informatie, kunt u bellen of mailen
in Nederland tel.: 026 3736 333 of info@eurotops.nl

Een eventuele teruggave van de producten dient te worden gericht aan het retouradres vermeld op uw factuur.

© 01.09.2018

Plasma-lysere "X-ARC TOUCH" - 41438

Beskrivelse:

- Ingen flamme, ingen gasser, ingen brensel, vindtett
- Elektrisk bue lysere av ny teknologi
- Berør sensoren for å slå på
- Med batteristrømindikator
- Innebygd litiumbatteri 3,7V 220mAh, ladet av USB-kabel
- Ca. 1 timers ladetid kan lyse opp i omtrent 30 ganger
- Brukes i alt vær, fungerer i -10 til +50 grader celsius
- Materiale: sinklegering

Operasjon:



1. Åpne lokket.
2. Trykk på sideknappen for å slå på lyseren. Lukk lokket for å slå den av eller lyseren slår seg av automatisk om ca. 7 sekunder.

Bemerk:

1. Ikke rør den elektriske ledningen med fingeren.
2. Rengjør asken og støvet i tide.
3. Aldri senk den inn i hvilken som helst væske.

Lading:



1. De fire LEDene på høyre side viser batteristatusen. Når den siste LEDen lyser eller blinker, må du lade opp lyseren.
2. Koble USB-kabelen med lysere og lader. (USB-kabelen er under innlegget)
3. Når du lader, blinker LEDene gradvis. Når det er fulladet, vil LEDene slutte å blinke og alle vil bli blå.

Bemerk:


1. Ikke bruk den når du lader.
2. Ikke overlad batteriet.

OPPMERKSOMHET !

Tilbakelevering vil ikke bli godtatt dersom produktene er benyttet eller skadet på grunn av feil bruk.

AVHENDING:

Emballasjematerialet kan resirkuleres. Avhend emballasjen på en miljøvennlig måte ved å kaste den i riktig avfallsbeholder for resirkulerbart materiale.

 Avhend produktet og batteriene separat av miljøhensyn. Apparatet og batteriene må ikke kastes sammen med husholdningsavfall. Ta dem til en gjenvinningsstasjon for brukte elektriske og elektroniske apparater. For mer informasjon kan du ta kontakt med lokale myndigheter. Fjern batteriene først.

Eurotops Versand GmbH
Elisabeth-Selbert-Straße 3
40764 Langenfeld, Tyskland



Hvis du trenger teknisk støtte, vennligst kontakt ...

I Norge tkd@eurotops.de

En eventuell retur av produktene må sendes til returadressen som er oppgitt på fakturaen.

© 01.09.2018

Plasma-Lighter „X-ARC TOUCH“ - 41438

Description:

- No flame, no gases, no fuels, wind proof
- New technology electric Arc lighter
- Touch sensor to switch on
- With battery power indicator
- Built in lithium battery Lithium 3.7V 220mAh, charged by USB cable
- About 1 hour charging time can lights up for about 30 times
- All-weather used, works in -10 to +50 degree Celsius
- Material: zinc alloy

Operation:



1. Open the lid.
2. Touch the side button to switch on the lighter. Close the lid to turn it off or the lighter will turn off automatically after about 7 seconds.

Remarks:

1. Do not touch the electric wire with your finger.
2. Clean the ash and dust in time.
3. Do not submerge it into any liquid.

Charge:



1. The 4 LEDs on right side indicate the battery status. When the last LED is on or flash, please recharge the lighter.
2. Connect the USB cable with the lighter and charger. (USB cable is under the inlay)
3. When charging, the LED lights are flashing gradually. If fully charged, LEDs will stop flashing and all turn blue.

Remarks:

1. Do not use it when charging.
2. Please don't over charge the battery.

ATTENTION!!!

The returns will be impossible if products were used or damaged because of incorrect use.

DISPOSAL:

The packaging material is reusable. Dispose of the packaging in an environmentally friendly way by putting it in the appropriate recyclable waste collection containers.



Dispose of the product and the batteries in view of the environment if you want to separate. The device and the batteries must not be thrown in with domestic waste. Take them to a recycling center for used electrical and electronic devices. For more information you can consult your local government. Remove batteries first.

Eurotops Versand GmbH
Elisabeth-Selbert-Straße 3
40764 Langenfeld, Germany



If technical support is needed, please call ...

in Germany 0180 . 530 63 63* or info@eurotops.de
in Austria 01 . 230 60 43 12 or info@eurotops.at
in Switzerland 044 . 28 36 125 or info@eurotops.ch
in the Netherlands 026 . 37 36 333 or info@eurotops.nl
in France 0892 . 700 470** or info@eurotops.fr
In Norway tkd@eurotops.de

* 14 Cents/minute via German landline, max. 42 cents/minute via mobile phone network

**34 Cents/minute via French landline

A possible return of products should be addressed to the return address stated on your invoice.

© 01.09.2018