



Anti-gravitasjon lampe



Denne lampen har blitt gjort mulig av nyere utvikling innen elektromagnetisk levitasjon. To krefter er balansert: Jordens tyngdekraften er kompensert av to kraftige magneter. Hele greia er stabilisert av et smart relaysystem.

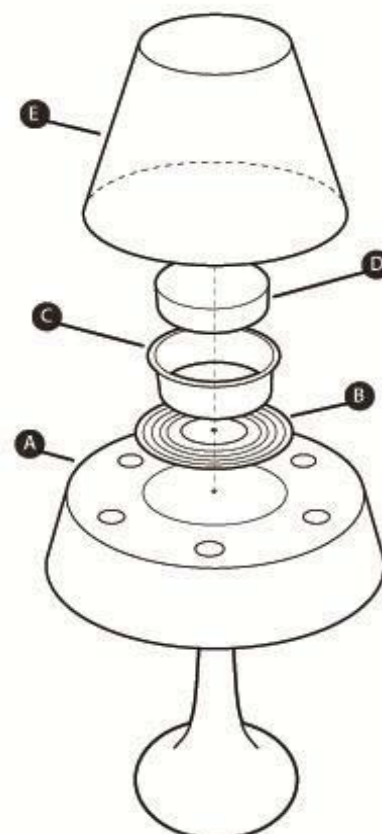
Forsamlingen:

A. Lampe Base B. Spacer C. Plasseringsveiledning D. Magnetisk disk E. Lampeskjerm

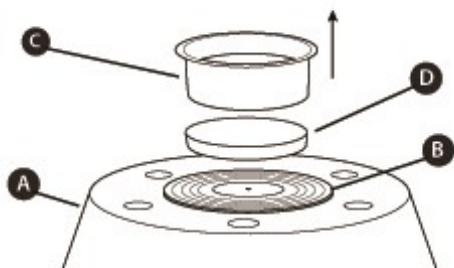
1. Plasser lampens base (A) på en flat overflate og koble den til strømmen.
2. Legg avstandsstykket (B) i midten av lampebasen (A). Pinnen på bunnen av B klikker på plass.
3. Plasser plasseringshjelpen (C) i midten av spaceren (B).

Float

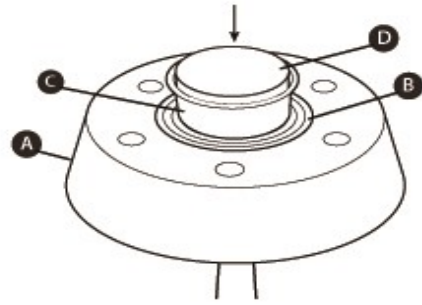
4. Hold magnetskiven (D) med en hånd. Den runde fordypningen må peke nedover.
5. Fest plasseringshjelpen (C) med den andre hånden.
6. Hold magnetskiven (D) sentrert over lampens base (A). Senk magnetskiven sakte på plasseringshjelpen (C) og slipp den ut (fig. 1).
- Den magnetiske disken skal nå flyte innenfor plasseringshjelpen. Hvis ikke, prøv igjen.
- Den magnetiske disken skal nå flyte fritt og vende.
7. Fjern plasseringshjelpen (C) ved langsomt å løfte den av. Unngå å berøre magneten (Fig. 2).



1. senke magnetisk disk i plasseringshjelpen



2. Løft av plastiseringshjelpen uten å berøre magnetplaten.



Plasser lampeskjermen (fig. 3):

8. Sett diagonalt ned på magnetplaten (D). Ta lampeskjermen (E) i begge hender og la den synke sakte på magnetskiven. Lampeskjermen må plasseres rett på.

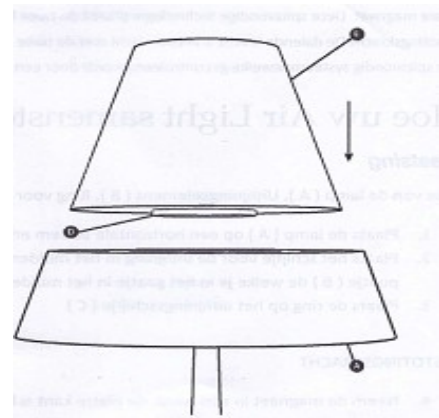
Belysning:

Det er en berøringsbryter på siden av lampen.

Dette veksler selvstendig nedre og øvre lamper på / av.

Oppmerksomhet: Så snart strømforsyningen er avbrutt, vil magnetiskiven falle.

Lampens magnetfelt sensor slår seg automatisk av så snart lampen overopphetes eller andre feil oppstår. Hvis det ikke virker etter flere forsøk på å flytte magnetisk disk, vent noen minutter før du prøver igjen.



ADVARSLER :

- Ikke prøv å åpne enheten. Hvis det er defekt, returner det til forhandleren.
- Utsett aldri enheten for fuktighet eller væske.
- Hold enheten vekk fra barn. Enheten er ikke egnet for barn.
- Pass på at skarpe kanter og tips kan skade barn.
- Hvis du vil rengjøre enheten, må du først trekke den ut og tørke den med en tørr klut.
- Enheten er kun egnet for innendørs bruk.
- Ikke blokkér enheten under bruk for å unngå overoppheting.
- Ikke kast noe i brannen og ikke utsett det for mye varme.
- Sørg for at enheten alltid er godt ventilert for å unngå overoppheting
- Ikke la enheten være uten tilsyn i drift.
- Anti-tyngdekraften lampen bruker svært sterke magneter. Derfor må du ikke plassere den for nært til fjernsyn, datamaskiner og andre enheter som kan påvirkes av magneter.
- Personer med pacemakere bør ikke være nær lampen.

ATTENTION

Svelgbare små deler, ikke egnet for barn under 3 år., Vennligst hold dette notatet.