

DENVER[®]

SW-450 SMARTWATCH

Gebruiksaanwijzing



www.denver-electronics.com



www.facebook.com/denverelectronics

NEDERLANDS

Let op - lees dit goed door!

- Maak de smartwatch niet open.
- Stel de smartwatch niet bloot aan water of hoge vochtigheid. De smartwatch is niet waterbestendig.
- Laat de smartwatch alleen op met de originele oplaadkabel die in de verpakking is bijgesloten.
- Vervang de smartwatchbatterij niet zelf. U kunt de batterij beschadigen, dit kan oververhitting en letsel veroorzaken. De lithium-ion-batterij mag alleen worden vervangen door een gekwalificeerd ingenieur en moet worden gerecycled of op de juiste manier worden weggegooid.
- Plaats het horloge niet in de buurt van water, zoals vazen, gevulde wasbakken, badkuipen, enz. om schade aan de smartwatch te voorkomen.
- Als u een computer gebruikt om de smartwatch op te laden (via een USB-poort), controleer dan of de computer is ingeschakeld. Als de computer op stand-by-modus staat, wordt de smartwatch niet opgeladen.
- Het is ook mogelijk om een USB-oplader voor bijv. smartphones of tablets te gebruiken. Als dit het geval is, lees dan de veiligheidsinstructies voor die oplader.
- Correcte verwijdering van dit product. Deze markering geeft aan dat dit product in de EU niet afgedankt mag worden als normaal huishoudelijk afval. Recycle dit product op verantwoorde wijze om het hergebruik van grondstoffen te bevorderen en mogelijke schadelijke effecten op het milieu en de volksgezondheid wegens ongescheiden afvalverwijdering te voorkomen. Lever uw oude apparaat a.u.b. in bij specifieke inzamelpunten of neem contact op met de winkel waar u het product hebt aangeschaft.
- Houd er rekening mee dat de hartslagsensor van de smartwatch geen medisch apparaat is, en dus ook niet voor dat doel kan worden gebruikt. Als u een aandoening heeft waarbij u of uw dokter uw hartslag moet controleren, moet u in plaats van de smartwatch een professioneel

medisch apparaat gebruiken. De hartslagsensor van dit smartwatch is bedoeld voor gebruik tijdens sport en actieve activiteiten.

- Raadpleeg uw dokter voor gebruik, indien u een pacemaker hebt, of iets anders dat kan worden beïnvloed bij het gebruik van een optische hartslagsensor.

Gefeliciteerd met uw nieuwe DENVER SW-450 Smartwatch. Dit horloge heeft veel slimme functies, dus wij raden u aan om een paar minuten de tijd te nemen om deze korte handleiding door te lezen.

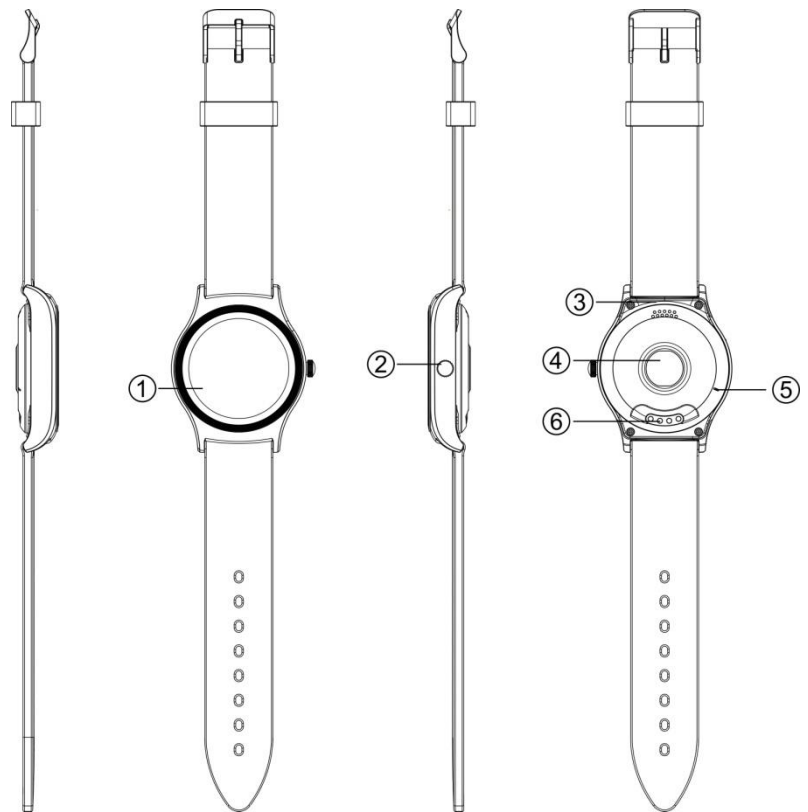
Hoofdfuncties:

- Bluetooth-smartwatch met hartslagsensor
- Multi-sportmodus (hardlopen, wandelen, binnen hardlopen en parcours lopen)
- Houd uw sportprestaties bij, bekijk uw hartslag
- Gebruik de smartwatch als stappenteller om uw dagelijkse stappen en slaapkwaliteit bij te houden
- Synchroniseer uw telefoonboek en neem rechtstreeks oproepen aan, of wijs deze af, op het horloge.
- Toon sms'jes, e-mails, gebeurtenissen en activiteiten op social media
- Bedien het afspelen van muziek en het maken van foto's met uw smartphone
- 200mAh lithium-ion-polymeer batterij met 5 dagen stand-by-tijd.
- Compatibel met iOS7 en later en Android 4.4 en later

Overzicht

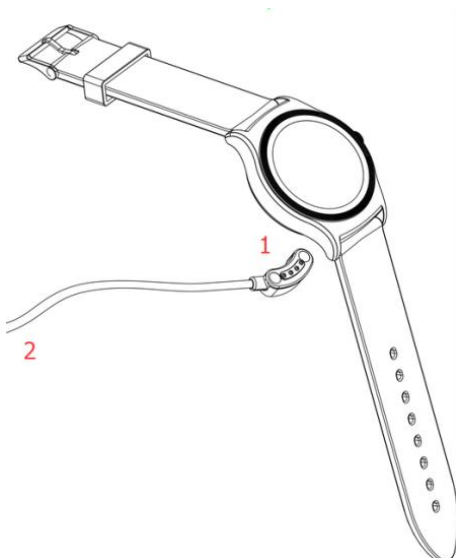
Slim Uurwerk

1. Aanraakscherm
2. Aan-uitknop
3. Luidspreker
4. Hartslagsensor
5. MIC
6. POGO-Pin oplaadtermnals



Opladen

- Als u een netadapter gebruikt (niet meegeleverd) is de spanning: 5V 500mA.
- Het duurt 2 uur om de smartwatch volledig op te laden, volg de onderstaande stappen om op te laden.



1. Controleer of de POGO-pins op het laad kabel op de oplaadterminal aan de achterkant van de smartwatch passen.
2. Koppel het grote einde van de USB-kabel aan de oplaadbron

Opladen wanneer uitgeschakeld



Opladen wanneer ingeschakeld



Gebruiksaanwijzingen

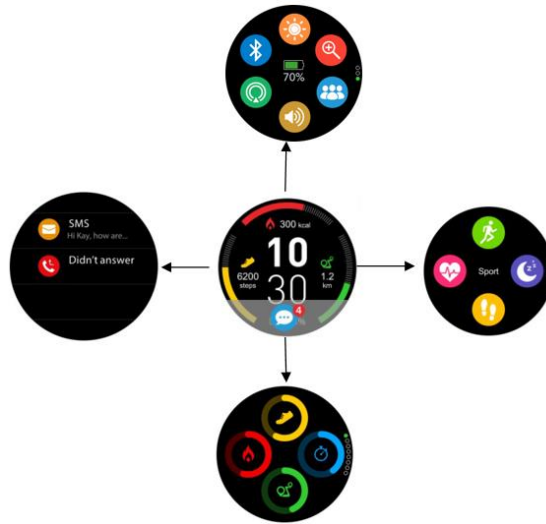
- **Inschakelen:** Houd de aan/uit-knop 3 seconden ingedrukt
- **Ga naar het hoofdmenu:** Veeg van rechts naar links op het horloge voor de interface
- **Van hoofdmenu wisselen:** Veeg van boven naar beneden
- **Bevestig:** Tik op het pictogram
- **Verlaten:** Veeg van links naar rechts
- **Keer terug naar de interface:** Druk kort op de aan/uit-knop op een willekeurige interface
- **Meldingen controleren:** Veeg van links naar rechts op de interface.
- **Van submenu/sneltoets wisselen:** Veeg van boven naar beneden
- **Uitschakelen:** Houd de aan/uit-knop 3 seconden ingedrukt



Als u de smartwatch inschakelt, ziet u de interface.

Veeg naar links voor de sportmodus en naar rechts voor de meldingenmodus, omhoog om naar instellingen te gaan en omlaag om naar het informatiescherm voor activiteiten te gaan.

Als u meer interfaces wilt verbinden in instellingen, kunt u omhoog/omlaag of van rechts/links schuiven of vegen.



Koppelen met smartphone

Vereisten mobiele telefoon: Android 4.4 en later, iOS7.0 en later




Zoek en download de app: **DENVER SW-450** in de Google Playstore of Apple Appstore.

1. Schakel Bluetooth in op uw smartphone
2. Open de app DENVER SW-450 op uw smartphone, stel uw profiel in bij Instellingen.
3. Tik op “Connect Smart Watch” (Smartwatch verbinden) in Instellingen, selecteer de naam van uw smartwatch (of de naam van uw smartwatch_LE op iPhone) in de lijst met apparaten om verbinding te maken.

Stap 2: Koppelen voor de belfunctie (alleen voor iPhone)

Ga naar iPhone “Instellingen” → “Bluetooth” en selecteer de naam van uw smartwatch in de lijst met apparaten om verbinding te maken.

Uitleg pictogram Bluetooth

	Betekent dat Bluetooth 3.0 is verbonden (voor het maken en ontvangen van oproepen met de smartwatch)
	Betekent dat Bluetooth 4.0 is verbonden (voor activiteitsgegevens en meldingsynchronisatie)
	Betekent dat Bluetooth 3.0 & 4.0 zijn verbonden

Sportmodus

Als de hartslagfunctie zijn ingeschakeld, wanneer u het horloge tijdens het sporten gebruikt, worden uw hartslag getraceerd. Na uw activiteit ziet u deze informatie terug in de app.

1. U kunt op het onderstaande pictogram op het hoofdmenu om naar de sportmodus te gaan.



2. Multi-sportmodus: met 4 sportmodi, zoals hieronder weergegeven. Veeg omhoog/omlaag om de sportmodus te selecteren die u wilt starten.



Stappensteller

Het horloge heeft een ingebouwde stappenteller, en telt uw stappen gedurende de dag. In de app kunt u uw dagelijkse doeg instellen. U kunt

ook een zitalarm instellen.

Het horloge registreert ook uw slaap en geeft u een overzicht van uw slaap in de app (toont hoeveel uur diepe slaap en lichte slaap u heeft)

Stemactivering

U kunt het horloge gebruiken met Siri/Google talk als uw smartphone is aangesloten. Vraag bijvoorbeeld om een sms te verzenden of vraag hoe het weer is (deze informatie wordt op uw telefoon weergegeven, niet op het horloge)

Oproepen:


U kunt zowel bellen als gebeld worden via het horloge. Er is een ingebouwde luidspreker en microfoon. (Houd er rekening mee dat uw telefoon binnen het Bluetooth-bereik moet blijven).

Sms/meldingen

Worden weergegeven op het horloge wanneer deze is gekoppeld met uw smartphone.

We hopen dat u blij bent met uw nieuwe smartwatch. Als u meer informatie nodig hebt, staat er een volledige handleiding in het Engels op onze website.

DENVER[®]
denver-electronics.com



Elektrische en elektronische apparatuur en de inbegrepen batterijen bevatten materialen, componenten en stoffen die schadelijk kunnen zijn voor uw gezondheid en het milieu, indien de afvalproducten (afgedankte elektrische en elektronische apparatuur en batterijen) niet correct worden verwerkt.

Elektrische en elektronische apparatuur en batterijen zijn gemarkeerd met een doorgekruist klike-symbool, zoals hieronder afgebeeld. Dit symbool is bestemd de gebruiker er op te wijzen dat elektrische en elektronische apparatuur en batterijen dient als normaal huishoudelijk afval afgedankt dienen te worden, maar gescheiden moeten worden ingezameld.

Als eindgebruiker is het belangrijk dat u uw verbruikte batterijen inlevert bij een geschikte en speciaal daarvoor bestemde faciliteit. Op deze manier is het gegarandeerd dat de batterijen worden hergebruikt in overeenstemming met de wetgeving en het milieu niet aantasten.

Alle steden hebben specifieke inzamelpunten, waar elektrische of elektronische apparatuur en batterijen kosteloos ingeleverd kunnen worden op recyclestations of andere inzamellocaties. In bepaalde gevallen kan het afval ook aan huis worden opgehaald. Vraag om meer informatie bij uw plaatselijke autoriteiten.

Hierbij verklaar ik, Inter Sales A/S, dat het type radioapparatuur SW-450 conform is met Richtlijn 2014/53/EU. De volledige tekst van de EU-

conformiteitsverklaring kan worden geraadpleegd op het volgende internetadres: <http://www.denver-electronics.com/denver-sw-450/>

Frequentie bereik: 256MHZ

Totaal vermogen: 0.56W

Importeur:

DENVER ELECTRONICS A/S

Omega 5A, Soefte

DK-8382 Hinnerup

Denmark

www.facebook.com/denverelectronics