


Voetmassageapparaat

Gebruiksaanwijzing



CE

Lees voor het gebruik van het apparaat alle aanwijzingen aandachtig door en bewaar deze voor later gebruik goed op.

Het massageapparaat kan voor volgende lichaamsgedeeltes worden gebruikt:



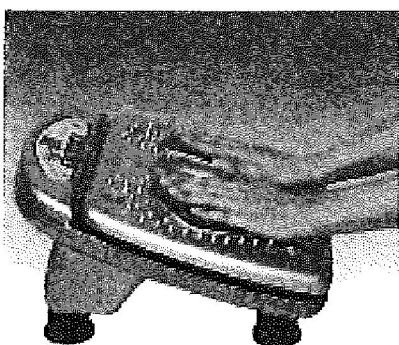
SCHOUDERS



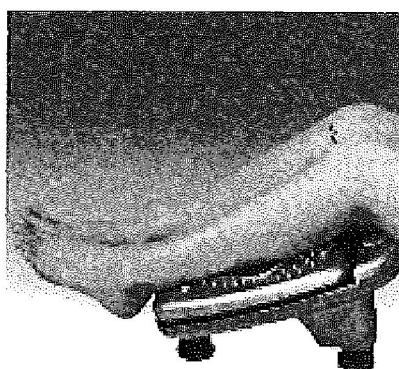
RUG & TAILLE



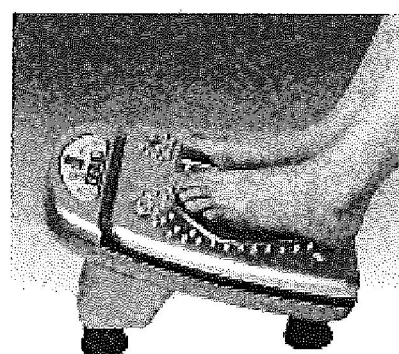
BUIK



HAND & HANDPALM



KUITEN

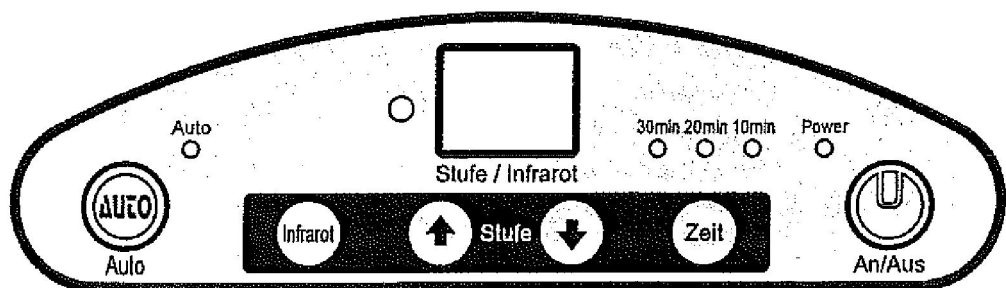


VOETEN

Gebruiksaanwijzing:



- Zet het apparaat op een vlakke ondergrond
- Stop de stekker van het apparaat in het stopcontact (controleer of de spanning/stroom van het apparaat weergegeven op het typeplaatje overeenkomt met uw stroomvoorzorging).
- Voor het starten van de massagefunctie druk op de 'An/Aus'-knop. Het indicatielampje brandt en het digitale display geeft '00' aan (maximaal '99') en de tijdindicator is ingesteld op 10 minuten.
- Druk op "▲" of "▼" om de intensiteit van de massage te vermeerderen of te verminderen (stand 0 – 15, '0' betekent pauze van de massage).



- Druk op de 'Zeit'-knop om de bedrijfsduur uit te kiezen – 10 min. (groen licht) 20 min. (geel licht) of 30 min. (rood licht). Indien de bedrijfsduur afgelopen is, blinkt het indicatielampje.
- Druk op de 'Infrarot'-knop om de infrarood en warmtefunctie te starten en kies een warmtestand 'H0 – H8' uit, doordat u herhaaldelijk op de 'Infrarot'-knop drukt (H0 = stopt de infrarood en warmtefunctie).
- Druk op de 'Automatik'-knop om het vooraf bepaalde programma te activeren. Door het drukken op "▲" of "▼" tijdens de automatische programma's wordt de massagesterkte weergegeven.

- Het wordt aanbevolen om:
 - overeenkomend met uw gezondheidssituatie een geschikte duur, warmte en massage-intensiteit te kiezen
 - bij het eerste gebruik voor ieder te masseren lichaamsgedeelte, een maximaal gebruik van 1-2 minuten aan te houden
 - de tijdsduur, stapsgewijs van kort naar lang, evenals de warmtestand en de intensiteit van de massage, van zwak naar sterk aanpassen.
- Druk op de 'An/Aus'-knop om het apparaat uit te zetten.
- Indien het apparaat niet langer gebruikt wordt, haal dan de stekker uit het stopcontact.

Let op:

- Lees de gebruiksaanwijzing voor gebruik van het apparaat, aandachtig door.
- Dit apparaat is niet voor medische doeleinden geschikt.
- Dit apparaat is geen speelgoed en dient niet door of in de omgeving van kinderen te worden gebruikt!
- Gebruik het apparaat alleen dan indien het op een vlakke maar niet glibberige ondergrond staat.
- Direct na de maaltijd het apparaat nooit gedurende 30 minuten gebruiken.
- Eet of rook niet bij het gebruik van het apparaat.
- Ga niet op de vibrerende plaat staan.
- Leg uw handen niet onder, om, in de rand of in de buurt van de vibrerende plaat, als deze in werking is.
- Neem de stekker uit het stopcontact, voordat u het apparaat reinigt.

- Indien het apparaat of de elektrische kabels beschadigt zijn of niet functioneren, gebruik het dan niet meer.
- Gebruik het apparaat niet langer dan 60 minuten per dag.

Veiligheidsinstructies:

- Het apparaat is niet geschikt voor:
 - kinderen
 - zwangere vrouwen
 - personen met gezondheidsproblemen, zoals kanker, hart- en vaatziekten, huidziekten, diabetes
 - personen die een hersenbloeding hebben gehad
 - personen met koorts of na een operatie
 - personen met botbreuk of die vanwege een botbreuk in behandeling zijn of ziektes met kans op botbreuk
- Indien u tot de bovengenoemde risicogroep behoort, raadpleeg uw arts, voordat u het infraroodmassageapparaat gebruikt.
- Indien u zich ziek voelt, pijn in de borst of gewrichten heeft, een snellere hartslag of andere abnormale symptomen heeft, raadpleeg direct uw arts.

Reiniging en onderhoud

- Haal de stekker uit het stopcontact, voordat u het apparaat reinigt of onderhoudswerkzaamheden verricht.
- Reinig het apparaat met een vochtige doek en een mild reinigingsmiddel.
- Gebruik NOOIT aceton, alcohol, petroleum (of nevenproducten) of gelijkwaardige substanties.
- Wrijf het apparaat droog, voordat u het opnieuw gebruikt. Verpak het in een plasticzak, indien u het apparaat voor langere tijd niet meer gebruikt.

Technische gegevens:

Modelnr.: YH-2002A
Spanning: 230 V ~ 50 Hz
Vermogen: 65 W

AFVALVERWIJDERING

De verpakking is recyclebaar. De verpakking daarom niet bij het huishoudelijk afval doen, maar milieuvriendelijk afvoeren.



Verwijder eerst de batterijen! Apparaat en batterijen, indien deze worden afgedankt, eveneens milieuvriendelijk afvoeren. Dus niet bij het huisvuil, maar naar een recyclingdepot voor gebruikte elektrische en elektronische apparaten. Informatie hierover is verkrijgbaar bij de gemeentelijke- of bevoegde instanties voor de afvalverwijdering.

Eurotops Versand GmbH
Elisabeth-Selbert-Straße 3
40764 Langenfeld, Duitsland



Voor technische informatie, kunt u bellen of mailen in Nederland tel.: 026 3736 333 of info@eurotops.nl

Een eventuele teruggave van de producten dient te worden gericht aan het retouradres vermeld op uw factuur.

De inhoud van deze gebruiksaanwijzing reflecteert de stand der techniek bij het ter perse gaan. Eventuele wijzigingen in technologie en uitvoering van de apparatuur voorbehouden.

© 2009