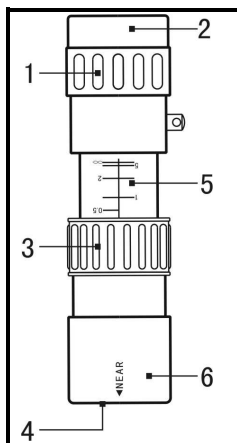


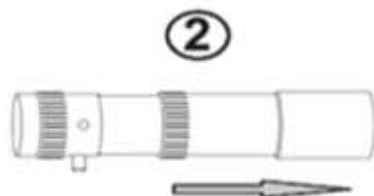
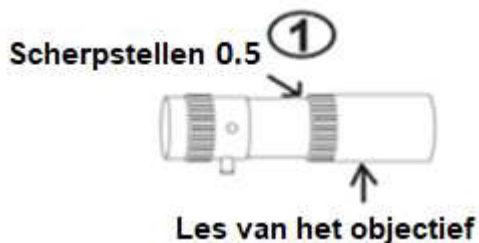
ONDERDELEN



1. Zoomring
2. Oculair
3. Scherpstelring
4. Lens
5. Schaalverdeling
6. Objectief

GEBRUIK

1. Draai aan de zoomring zoom (1) om de vergroting in te stellen.
Opmerking: Variabele vergroting van X7 tot X21
2. Pas de afstand van het voorwerp aan door aan de scherpstelring (3) te draaien. Gebruik hiervoor ook de schaalverdeling (5). Draai de scherpstelring (3) naar rechts of naar links totdat het beeld scherp is.
3. Je kunt scherpstellen van 35 cm tot oneindig.
Opmerking: als u scherpstelt met de "macro"-modus met een minimum brandpuntsafstand van 50 cm moet u het objectief uitschuiven zoals weergegeven in de onderstaande illustraties en het brandpunt aanpassen voor een optimale scherpstelling van het beeld.



ONDERHOUD EN BEWARING

1. De lens, het prisma enz. zijn allemaal precisieonderdelen. Wanneer deze onderdelen vallen of bij een schok kan de brandpuntafstand wijzigen, het gezichtsbereik verminderen en het zicht zelf troebel worden. Voorzichtigheid is dus geboden bij het gebruik van dit instrument.
2. Gebruik een propere doek of een speciaal 'optisch' doekje om stof van de lens te verwijderen.
3. Gebruik dit speciale optische doekje ook om vet, vingerafdrukken enz. te verwijderen.
4. Bewaar het instrument samen met een droogmiddelenzakje op een droge plek. Controleer bij hoge temperaturen of de bewaarplaats voldoende verlucht is.
5. Wanneer je het instrument hebt gebruikt op het strand of de boot met blootstelling aan stuifwater moet je het goed afdrogen voordat je het weer opbergt. Gebruik een droge doek om vocht en zoutresten te verwijderen.
6. Gebruik geen chemische producten, want deze kunnen inwerken op de buitenkant van het instrument.
7. Dompel het instrument nooit onder in een vloeistof en bescherm het ook tegen opspattend water. Wanneer het toch in het water is gevallen, moet je het demonteren en alle onderdelen zo snel mogelijk afdrogen.

OPGELET

- Gebruik dit instrument niet om naar de zon te kijken. Als je met een optisch toestel naar de zon kijkt, kunnen je ogen geïrriteerd raken en kun je zelfs blind worden.

WAARSCHUWING

- Om je ogen te beschermen is het oculair bekleed met synthetische rubber. Rubber bevat stoffen die allergische reacties kunnen veroorzaken. Bij gevoelige personen kan dit leiden tot eczema of huidvlekken. Als je allergisch bent aan rubber een arts raadplegen voordat je dit instrument gebruikt.
- Laat het instrument niet in de zon liggen: door de inwerking van de zon op de lens kan er brand ontstaan.

Geïmporteerd door PRODIS SAS, 1 rue de Rome, 93110 Rosny-sous-Bois, Frankrijk/

Gemaakt in de VRC

Op de markt gebracht door EUROTUPS VERSAND GMBH D-40764 LANGENFELD, Duitsland