

SYSTÈME EASYSTRAP – INSTRUCTION GÉNÉRALE



Pour des raisons de sécurité, veuillez monter ou installer le système easystrap **UNIQUEMENT** après avoir lu attentivement les instructions suivantes. L'utilisation du système easystrap s'effectue entièrement à vos risques. Pour plus de renseignements et pour vous reporter à l'assurance Qualité, veuillez consulter www.easystrap.com

INSTRUCTIONS DE MONTAGE ET D'UTILISATION

1. Avec un chiffon propre et non pelucheux, nettoyez le toit de la voiture ou toute autre surface où vous prévoyez de monter le système easystrap. Nettoyez les ventouses de la même manière. Aussi bien les surfaces pour le montage que les ventouses elles-mêmes doivent être propres, sèches et exemptes de graisse, de poussière, d'eau, de neige, de glace ou d'autres corps/éléments étrangers qui pourraient affecter la force d'adhérence de la ventouse (fig. 1). **Veuillez ne pas utiliser d'alcool ou d'autres types de solvants de nettoyage, car cela pourrait affecter défavorablement la performance du produit, ou même l'endommager.**
2. Placez les ventouses sur une surface plane. Évitez de placer les ventouses sur des surfaces incurvées ou irrégulières. Assurez-vous que la/les ventouse(s) soit/soient attachée(s) à la totalité de la surface, afin qu'aucune poche d'air ne se forme à l'intérieur (fig. 2 + fig. 3). Placez la ventouse de manière à ce que le serrage de la poignée pointe vers le sens opposé à la direction du véhicule (fig. 3). Ne les montez pas sur une surface de moins d'1mm d'épaisseur.
3. Insérez la courroie easystrap dans l'ouverture de la ventouse et du crochet de la sangle, conçus précisément à cette fin. Attachez le crochet où vous le souhaitez et resserrez la courroie de manière adéquate. Assurez-vous que les objets à transporter ont été sécurisés et bien fixés (fig. 3).
4. Durant son utilisation, la vitesse maximale est de 130 Km/h (80 mi/h) ; vous devez suivre les limites de vitesse ou autres règles de circulation, si inférieures. Veuillez à toujours respecter les limites et adaptez votre vitesse aux conditions de la route et à la charge transportée.
5. Le système easystrap doit être utilisé pendant maximum 8 heures ; la ventouse doit être ensuite remontée pour une utilisation ultérieure. Si le système easystrap a été monté plus longtemps, il peut avoir un effet sur la surface sur laquelle le système est monté.
6. L'exposition du produit à des températures extrêmes, ou encore l'influence de la lumière directe du soleil et/ou de l'eau salée pendant une longue période de temps peuvent affecter sa durée de vie ou sa performance. Le système easystrap peut être utilisé sous la pluie ou la neige, mais ne doit pas être utilisé à des températures inférieures à -17 °C (2 °F) et supérieures à 100 °C (212 °F).
7. Ne montez pas le système easystrap sur le capot de la voiture puisque cela conduit à une diminution de la visibilité, et la température élevée du capot peut affecter l'adhérence du système à la surface.
8. **Il incombe toujours au conducteur de se conformer aux lois fédérales, nationales et locales ; y compris - sans toutefois s'y limiter - à la réglementation de la circulation en ce qui concerne la visibilité, l'utilisation de barres de toit et d'autres dispositifs similaires, ainsi qu'à une conduite en toute sécurité selon les conditions de la route et la charge transportée.** Vérifiez les lois locales et nationales concernant la projection d'objets au-delà du périmètre d'un véhicule. Tenez compte de la largeur et de la hauteur de votre chargement, étant donné que les branches à hauteur limitée, les ponts et les structures de stationnement peuvent influencer sur la charge. Tout chargement affectera la conduite du véhicule. Ne roulez jamais avec une serrure, une poignée, une ventouse, un crochet ou un support en position ouverte ou déverrouillée. Tout chargement long tel que - mais non limité à - des planches à voile, des kayaks, des planches de surf, des canoës et du bois de charpente doit être lié à l'avant et à l'arrière aux pare-chocs ou aux crochets de remorquage du véhicule.
9. N'utilisez pas le système easystrap et ses accessoires à des fins autres que celles pour lesquelles ils ont été conçus. Ne dépassez pas la capacité de charge et n'utilisez pas le produit pour stocker des charges qui pourraient causer des blessures graves si elles venaient à tomber. Le système easystrap ne doit JAMAIS être utilisé pour le transport de passagers ou d'animaux vivants, y compris le montage de caisses de transport pour animaux vivants. **Gardez le système easystrap et ses accessoires hors de portée des enfants ; une mauvaise utilisation peut causer des blessures graves, voire mortelles.**
10. Retirez votre système easystrap et ses accessoires lorsque vous ne les utilisez pas et avant d'entrer dans un lave-auto automatique.
11. Veuillez vous assurer que le produit n'est pas endommagé avant et après chaque utilisation et/ou montage.
12. **LE NON-RESPECT DE CES INSTRUCTIONS PEUT ENTRAÎNER DES DOMMAGES MATÉRIELS OU DES BLESSURES PHYSIQUES GRAVES, Y COMPRIS LA MORT. LE NON-RESPECT DE CES INSTRUCTIONS ANNULE LA GARANTIE LIMITÉE SUR LE VERSO DE CE DOCUMENT.**

IMPORTANT : LES INFORMATIONS CONCERNANT LA GARANTIE LIMITÉE, L'EXONÉRATION D'AUTRES GARANTIES, LES LIMITATIONS DE RECOURS ET LA LIMITATION DE DOMMAGES-INTÉRÊTS SE TROUVENT AU VERSO DE CE DOCUMENT. VEUILLEZ LES LIRE.

Fig. 1



Fig. 2




Fig. 3





Fig. 4



Fig. 5



Fig. 6



Droits :
easystrap™ est une marque déposée, avec conception et utilisateur protégés N° 012173101, N° 1189271, N° 0121733043 et brevet déposé PA 201370693 dans l'Union européenne, aussi bien que dans tous les autres marchés d'outre-mer.
easystrap™. FABRIQUÉ AU DANEMARK.

Référence

easystrap Factory ApS
Danmarksvej 30L
DK-8660 Skanderborg
Danemark, Europe

N° de TVA : DK 35 83 41 09
Courriel : info@easystrap.com
Site internet : www.easystrap.com

GARANTIE LIMITÉE : Si le système easystrap et ses accessoires s'avèrent être défectueux en terme de matière ou de fabrication sous les quatre-vingt-dix (90) jours suivant la date d'achat, easystrap réparera ou remplacera le produit gratuitement, ou alors, easystrap se réserve le choix d'émettre un remboursement ou un crédit au prix d'achat. Cette garantie ne s'applique pas aux dommages ou dégâts causés en entier ou en partie par (1) les accidents, catastrophes naturelles, retouches, mauvaises utilisations, altérations ou abus du produit ; (2) le non-respect des instructions du produit ; ou (3) une usure normale, y compris l'apparition de rouille, de rayures ou d'un changement cosmétique. Cette garantie s'applique uniquement à l'acheteur original et n'est pas transférable. Une preuve d'achat doit accompagner tout retour de produit.

Dans le cas où un produit serait défectueux, l'acheteur doit contacter le revendeur d'easystrap à qui le produit a été acheté. Si le revendeur n'est pas en mesure de corriger le défaut, l'acheteur doit contacter easystrap par écrit en utilisant les coordonnées figurant dans ce mode d'emploi général. Dans l'éventualité où un produit devrait être retourné à easystrap, un technicien de chez easystrap fournira à l'acheteur l'adresse postale appropriée ainsi que toute autre directive supplémentaire. Veuillez noter que l'acheteur sera tenu responsable des frais d'expédition du produit à easystrap et que la preuve d'achat sous la forme de facture ou de reçu originales doit être incluse dans l'envoi, accompagnée d'une description détaillée du défaut.

LA PRÉSENTE GARANTIE REMPLACE TOUTE AUTRE GARANTIE, EXPRESSE OU IMPLICITE, Y COMPRIS - MAIS SANS S'Y LIMITER - TOUTE GARANTIE IMPLICITE DE QUALITÉ MARCHANDE OU D'ADÉQUATION À UN USAGE PARTICULIER. L'UNIQUE RECOURS OFFERT À L'ÉGARD D'UNE PERTE OU DE DOMMAGES RÉSULTANT DE QUELQUE CAUSE QUE CE SOIT, Y COMPRIS D'UNE NÉGLIGENCE D'EASYSTRAP OU D'UN DÉFAUT PRÉSUMÉ DANS LE SYSTÈME EASYSTRAP ET/OU DANS SES ACCESSOIRES SERA LA RÉPARATION OU LE REMPLACEMENT DU PRODUIT, COMME SPÉCIFIÉ CI-DESSUS. EASYSTRAP NE PEUT EN AUCUN CAS ÊTRE TENU RESPONSABLE DE DOMMAGES DIRECTS OU INDIRECTS DE TOUTE NATURE, Y COMPRIS ET SANS LIMITATION, DE DOMMAGES-INTÉRÊTS POUR BLESSURES CORPORELLES OU DE DOMMAGES AUX VÉHICULES, AUX MARCHANDISES OU À D'AUTRES BIENS, ET CE, QUELLE QUE SOIT LA MANIÈRE DONT ILS ONT ÉTÉ CAUSÉS, QU'ILS SOIENT PRÉSENTÉS COMME DÉCOULANT D'UNE VIOLATION DE LA GARANTIE OU DU CONTRAT, D'UNE NÉGLIGENCE D'EASYSTRAP, D'UNE NÉGLIGENCE GRAVE, D'UNE RESPONSABILITÉ OBJECTIVE, D'UNE VIOLATION D'UNE LOI RELATIVE À LA PROTECTION DES CONSOMMATEURS, À LA VIOLATION D'UNE LOI OU AUTRE.

SI, NONOBTANT LES DISPOSITIONS DES PRÉSENTES DISPOSITIONS, EASYSTRAP EST JUGÉ RESPONSABLE POUR LES PERTES, DOMMAGES OU PRÉJUDICES PAR THÉORIE JURIDIQUE, DUE À UNE QUELCONQUE DÉFAILLANCE DU SYSTÈME EASYSTRAP, SA RESPONSABILITÉ SERA LIMITÉE À UNE SOMME ÉGALE AU COÛT DU PRODUIT EASYSTRAP, EN TANT QUE SEUL RECOURS. EASYSTRAP NE SERA EN AUCUN CAS TENU RESPONSABLE ENVERS LE CLIENT OU UN TIERS DE TOUT DOMMAGE SPECIAL, PUNITIF, ACCESSOIRE, INDIRECT OU CONSÉCUTIF DE QUELQUE NATURE QUE CE SOIT.

EASYSTRAP N'EST PAS UN ASSUREUR. TOUT PAIEMENT PERÇU PAR EASYSTRAP SERT UNIQUEMENT À L'ACHAT DU PRODUIT. LES MONTANTS VERSÉS À EASYSTRAP SONT BASÉES SUR LA VALEUR DU PRODUIT ET DE LA PORTÉE DES RESPONSABILITÉS ÉNONCÉES AUX PRÉSENTES, ET NE SONT PAS LIÉS À LA VALEUR DES DOMMAGES QUI POURRAIENT ÊTRE CAUSÉS PAR SUITE D'ACCIDENTS EN RAPPORT À UNE ÉVENTUELLE CHUTE DE CHARGE D'UN VÉHICULE. L'ACHETEUR NE VEUT PAS QUE CET ACCORD PRÉVOIT LA RESPONSABILITÉ D'EASYSTRAP POUR DES DOMMAGES LIÉS À DE TELS ÉVÉNEMENTS, ET IL DOIT OBTENIR UNE ASSURANCE COUVRANT CE GENRE DE RISQUE. EN CAS DE PERTES, DE DOMMAGES OU DE PRÉJUDICES, L'ACHETEUR DOIT S'EN REMETTRE EXCLUSIVEMENT À SON ASSUREUR OU À DES TIERS ET NON À EASYSTRAP. L'ACHETEUR RENONCE À TOUTE SUBROGATION DE LA PART D'EASYSTRAP ET LIBÈRE ÉGALEMENT SON ASSUREUR D' AUTRES DROITS DE RECOUVREMENT DÉCOULANT D'UN PAIEMENT LIÉ À UNE RÉCLAMATION POUR PERTE, DOMMAGES OU PRÉJUDICES PORTÉS À L'ACHETEUR OU À AUTRUI.

AUCUNE POURSUITE OU ACTION NE PEUT ÊTRE INTENTÉE CONTRE EASYSTRAP OU CONTRE SES AGENTS, DISTRIBUTEURS, EMPLOYÉS, FILIALES, SOCIÉTÉS AFFILIÉES OU PARENTS (À LA FOIS DIRECTES ET INDIRECTES) PLUS D'UN AN SUIVANT L'INCIDENT RESPONSABLE D'UNE PERTE OU DE TOUTE BLESSURE OU DOMMAGE SUBIS.

FACILE À FIXER ET À UTILISER

Avec sa puissante ventouse autour de laquelle tout le système est construit, le produit se fixe rapidement et facilement à tous types de surfaces lisses, sans besoin d'utiliser des outils easystrap. C'est un système unique au niveau de la flexibilité de ses options d'application, étant donné qu'il peut attacher différents éléments sur des surfaces lisses. Vous pouvez élargir le système easystrap avec ses accessoires lorsque vous obtenez d'abord la ventouse ; il est ensuite prêt à répondre à vos besoins. Vous pouvez utiliser easystrap dans votre voiture, remorque, camping-car/caravane, bateau ou maison, aussi bien à l'intérieur qu'à l'extérieur. La seule limite est votre imagination. Easystrap est très facile à installer et à démonter. Prêt en quelques minutes seulement. Tous les produits easystrap sont fabriqués en utilisant les meilleures matières premières, ce qui en fait donc un produit très durable. Lisez notre manuel et n'oubliez pas de faire usage de nos mesures de sécurité. Ainsi, vous pouvez vous assurer que les produits easystrap vous dureront de nombreuses années à venir. Consultez aussi les autres produits d'easystrap chez votre détaillant easystrap.

www.easystrap.com

