



**Avvertissement :** Veuillez lire ce manuel d'instructions attentivement avant d'utiliser l'instrument et le conserver pour une utilisation future.



#### **AVERTISSEMENT DE SECURITE**

1. Les personnes remplissant les conditions suivantes doivent consulter leur médecin avant l'utilisation du produit :

- Pour ceux ayant un appareil médical intégré, comme un pacemaker.
- Souffrant de maladie cardiaque
- Souffrant de blessures à la colonne vertébrale
- Souffrant de fragilité au niveau des os et surtout au niveau de la colonne vertébrale.
- Ayant subi récemment une intervention chirurgicale.
- Pour les femmes enceintes ou les personnes récemment malade.
- Souffrant de tumeurs malignes.
- Souffrant d'ostéoporose.
- Souffrant de problème de circulation sanguine ou de thrombose.
- Souffrant d'une maladie de peau ou d'infection.
- Pour les personnes en court de traitement médical ou ayant eu une anomalie physique antérieure étant traitée.
- Pour ceux ayant des anomalies au niveau des membres ou de la colonne vertébrale.
- Pour ceux ayant des blessures, maladies à la suite d'un accident.

2. Ne laissez pas d'eau s'infiltrer ni éclabousser le produit.

3. Le contact de l'eau avec l'électricité peut être dangereux. Ne laissez pas le produit dans un environnement humide (comme une salle de bain ou une piscine).

4. Avant de connecter le produit au courant, vérifiez que le voltage du produit et que la tension d'alimentation soit bien identiques.

5. Ne pas utiliser le produit si la prise, le cordon d'alimentation ou le produit lui-même est endommagé.

6. Dans le but de prévenir d'éventuel choc électrique, n'ouvrez pas le produit.

7. Le produit n'est pas fait pour être utilisé par des personnes physiquement ou mentalement faibles (incluant les enfants), sauf sous la surveillance d'un adulte responsable de leur sécurité durant l'utilisation du produit.

8. Si le produit ou le cordon d'alimentation sont endommagés, n'essayez pas de le réparer. Cela doit être fait par un spécialiste ou par un technicien. Dans le cas contraire la garantie viendra alors à échéance.

9. Les enfants ne doivent pas utiliser le produit. Ils doivent être sous la surveillance d'un adulte pour s'assurer qu'ils ne servent pas du produit comme d'un jouet.

10. Si un son inhabituel est émis du produit, éteignez le et débranchez le.

11. N'utilisez pas le produit si l'extérieur du produit est endommagé ou s'il y a une défaillance mécanique ou électronique.

12. Utilisez uniquement le produit comme indiqué dans le manuel d'utilisation.

13. N'utilisez pas le produit dans des conditions de fortes chaleurs ou à proximité d'une source de chaleur comme par exemple un chauffage.

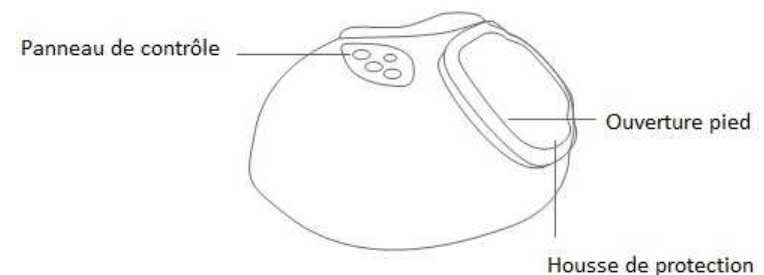
14. N'appliquez pas de crèmes médicales ou cosmétiques sur le produit ou sur vos pieds avant l'utilisation.

15. Ne pas abîmer, plier ou étirer le câble d'alimentation ce qui pourrait causer d'éventuels chocs électriques.

16. Les personnes sensibles à la chaleur ne devraient pas utiliser la fonction thermothérapie sur le produit.

17. Le temps d'utilisation recommandé est de 15 minutes.

#### **DESCRIPTION DU PRODUIT**



**PANNEAU DE CONTROLE**

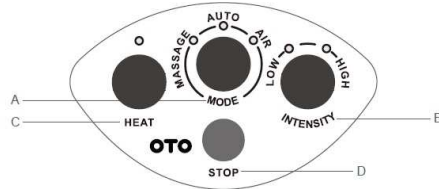
A. Modes

- Mode "Auto": Combinaison de pétrissage et de air massage pour les pieds
- Mode "Massage": Pétrissage pour la plante des pieds
- Mode "Air": Massage à compression d'air

B. Niveaux d'intensités : LOW = faible intensité / HIGH = forte intensité

C. Thermothérapie

D. Stop



**Fonctions principales :**

Boutons	Fonctions
MODE	Appuyez sur ON lorsque le mode « Auto » est en faible intensité. Appuyez de nouveau sur le bouton ON pour enclencher le mode "Massage" faite de même pour le mode « Air » puis appuyez une dernière fois pour l'éteindre.
STOP	Appuyez sur le bouton STOP à tout moment
INTENSITE	2 niveaux d'intensité: FORT / FAIBLE (Applicable uniquement aux modes « auto » et « air »)
CHALEUR	Thermothérapie pour la plante des pieds

Minuteur: 15 minutes. Le produit s'éteindra automatiquement après 15 minutes d'utilisation pour éviter toute surchauffe.

Toujours débrancher le produit après utilisation.

**AIDE**

Cette page rassemble la plupart des problèmes que vous pourriez rencontrer avec le produit :

Problèmes	Cause possible	Suggestion
Le produit ne fonctionne pas	Le produit n'est pas correctement branché	Assurez-vous que la tension du produit correspond à la tension locale puis ensuite rebranché le.
	La session minuteur vient juste de se terminer, il s'est alors automatiquement mit sur le mode « standby »	Si vous désirez mettre ne route une nouvelle session, appuyez de nouveau sur le bouton "mode"
	Vous avez utilisé le produit de manière continue pendant 30 minutes ou plus ce qui a entrainé l'activation de la protection anti surchauffe.	Débranchez le produit et laissez le refroidir pendant 60 minutes avant de l'utiliser de nouveau.
	Une charge trop importante a été infligée au produit.	Réduisez le surplus de charge et démarrez-le de nouveau.
Le produit est anormalement chaud	Le produit est probablement trop utilisé	Débranchez-le et laissez le produit refroidir avant de le démarrer de nouveau
Le produit est bruyant	Du bruit est émis par la partie mécanique du produit	C'est tout à fait normal, ça ne signifie pas que le produit défectueux

## **SOINS ET ENTRETIEN**

### **Nettoyage**

Ne pas utiliser de la paille de fer, des agents de nettoyage abrasif ou des liquides corrosifs. (Comme l'essence ou l'acétone) pour nettoyer le produit.

1. Débranchez la prise
2. Frottez avec un morceau de tissu sec pour nettoyer le produit.
3. Ne pas utiliser un tissu humide ou du détergent.

### **Stockage**

1. Débranchez le produit
2. Stockez le produit dans un endroit sec et à l'abri de la lumière.
3. Ne pas placer de charge lourde sur le produit.

Si la partie extérieure est abîmée ou s'il y a des défaillances mécaniques, ne plus utiliser le produit.



### **Mise au rebut de l'appareil :**

La directive Européenne 2012/19/EC sur les déchets des Equipements électriques et Electroniques (DEEE), exige que les appareils ménagers usagés ne soient pas jetés dans le flux normal des déchets municipaux. Les appareils usagés doivent être collectés séparément afin d'optimiser le taux de récupération et le recyclage des matériaux qui les composent et réduire l'impact sur la santé humaine et l'environnement.

Cet appareil n'est pas prévu pour être utilisé par des personnes (y compris des enfants) dont les capacités physiques, sensorielles ou mentales sont réduites, ou des personnes dénuées d'expérience ou de connaissance, sauf si elles ont pu bénéficier, par l'intermédiaire d'une personne responsable de leur sécurité, d'une surveillance ou d'instructions préalables concernant l'utilisation de cet appareil. Il convient de surveiller les enfants pour s'assurer qu'ils ne jouent pas avec l'appareil.

### **Précisions et précautions sur l'utilisation des piles :**

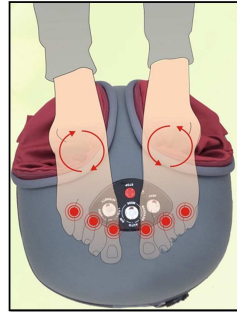
- Jeter une pile usagée dans la nature ou les ordures ménagères pollue et empêche la récupération de matériaux valorisables. Il est donc important de limiter sa consommation de piles et de respecter les consignes suivantes :
  - De privilégier les piles alcalines (qui durent plus longtemps que les piles salines) et lorsque c'est possible les piles rechargeables.
  - De déposer les piles et accumulateurs usagés dans les conteneurs spécifiques présents chez les commerçants. Ainsi, les métaux seront valorisés et ne pollueront pas l'environnement car ils

contiennent des métaux lourds, dangereux pour la santé et l'environnement (principalement du nickel et du cadmium).

- Les piles doivent être mises en place en respectant la polarité indiquée sur l'appareil et sur la pile. Un positionnement incorrect peut soit endommager l'appareil, soit causer des fuites au niveau des piles, soit à l'extrême un incendie ou l'explosion de la pile.
- Pour assurer un bon fonctionnement, les piles doivent être en bon état. En cas d'anomalie dans le fonctionnement de l'appareil, mettre des piles neuves.
- N'essayez jamais de recharger des piles non rechargeables. Elles pourraient couler, s'échauffer, provoquer un incendie ou exploser.
- Remplacez l'ensemble des piles en même temps. Ne jamais mélanger des piles salines avec des piles alcalines ou rechargeables.
- Les piles usagées doivent être enlevées de l'appareil. De même, retirez les piles de l'appareil si vous ne l'utilisez pas pendant une longue durée, sinon les piles risquent de couler et de causer des dommages.
- Ne jamais essayer de court-circuiter les bornes d'une pile.
- Ne jamais jeter les piles au feu, elles risqueraient d'exploser.
- La recharge des accumulateurs est à réaliser par un adulte.
- Sortir les accumulateurs de l'appareil avant de les recharger.
- Nous conseillons à l'adulte de surveiller l'enfant lorsqu'il change les piles afin que ces consignes soient respectées ou bien effectuer lui-même le remplacement des piles.
- Si une pile est avalée, consulter immédiatement son médecin ou le centre antipoison le plus proche. N'oubliez pas d'emporter l'appareil avec vous.
- Pour un fonctionnement optimal, nous recommandons d'utiliser uniquement des piles haute performance de qualité et récente.



**Hinweis:** Die Gebrauchsanweisung vor dem Gebrauch des Geräts aufmerksam lesen und für spätere Einsicht aufbewahren.



## SICHERHEITSHINWEISE

1. Personen, mit folgenden Problemen müssen vor dem Gebrauch des Geräts ihren Arzt konsultieren:

- Implantierte medizinische Geräte, wie z. B. ein Pacemaker.
- Herzkrankheit.
- Wirbelsäulenverletzung.
- Anfällige Knochen, insbesondere im Bereich der Wirbelsäule.
- Operativer Eingriff vor kurzer Zeit.
- Schwangerschaft oder vor Krankheit vor kurzer Zeit.
- Bösartiger Tumor.
- Osteoporose.
- Kreislaufstörungen oder Thrombose.
- Hautkrankheiten oder Hautentzündung.
- Im Falle von aktuellen Behandlungen oder bei einer früher behandelten physischen Anomalie.
- Anomalien im Bereich der Glieder oder der Wirbelsäule
- Verletzungen, Krankheiten nach einem Unfall.

2. Darauf achten, dass kein Wasser in das Gerät eindringt und es nicht bespritzen.

3. Kontakt von Wasser mit Strom kann gefährlich sein. Das Gerät nicht in einer feuchten Umgebung abstellen (wie z. B. Badezimmer oder Schwimmbecken).

4. Bevor das Gerät an das Stromnetz angeschlossen wird, prüfen, dass die Spannung mit der des Stromnetzes übereinstimmt.

5. Das Gerät nicht benutzen, wenn der Stecker, das Kabel oder das Gerät selbst beschädigt sind.

6. Um einen Stromschlag zu vermeiden, das Gerät nicht öffnen.

7. Dieses Gerät ist nicht dafür bestimmt, von Personen (einschließlich Kinder) mit eingeschränkten physischen, oder geistigen Fähigkeiten benutzt zu werden, es sei denn, sie werden durch eine für ihre Sicherheit zuständige Person beaufsichtigt.

8. Wenn das Gerät oder das Kabel beschädigt sind, nicht versuchen diese zu reparieren, sondern die Reparatur von einem Fachmann durchführen lassen. Im gegenteiligen Fall erlischt die Garantie.

9. Kinder dürfen das Gerät nicht benutzen. Sie müssen von einer erwachsenen Person beaufsichtigt werden, um zu sichern, dass sie nicht mit dem Gerät spielen.

10. Wenn das Gerät ein ungewöhnliches Geräusch abgibt, den Stecker aus der Steckdose ziehen.

11. Das Gerät nicht benutzen, wenn die Außenseite beschädigt ist oder eine mechanische bzw. elektronische Schwäche auftritt.

12. Das Gerät nur wie in der Gebrauchsanweisung angeführt benutzen.

13. Das Gerät nicht bei großer Hitze oder in der Nähe einer Hitzequelle, wie z. B. einem Heizkörper benutzen.

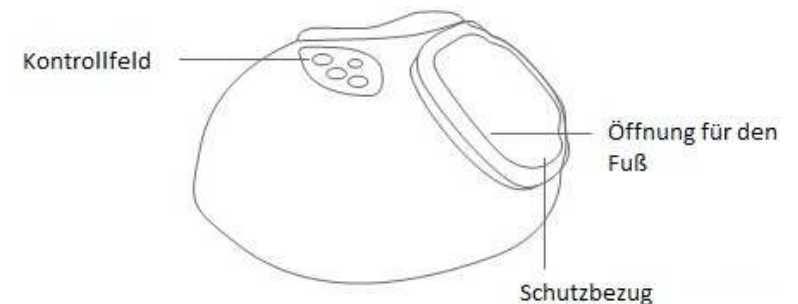
14. Keine Salben auftragen, weder auf Ihre Füße vor der Benutzung noch auf das Gerät.

15. Das Kabel nicht beschädigen, nicht knicken und nicht dehnen. Dies könnte zu möglichen Stromschlägen führen.

16. Wärmeempfindliche Personen sollten die Funktion „Wärmebehandlung“ nicht benutzen.

17. Empfohlene Benutzungsdauer: 15 Minuten.

## PRODUKTBESCHREIBUNG



**KONTROLLPANEL**

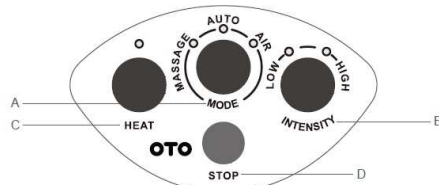
A. Modi

- Modus „Auto“: Kombination Kneten und Massage der FüÙe
- Modus „Massage“: Kneten der Fußsohle
- Modus „Air“: Luftdruck- Massage

B. Intensität: LOW = leichte Intensität / HIGH = starke Intensität

C. Wärmebehandlung

D. Stopp



**Hauptfunktionen:**

Knopf	Funktionen
MODE	Wenn der Modus „Auto“ auf leichte Intensität steht auf ON drücken. Erneut den Knopf ON drücken um den Modus „Massage“ einzuschalten. Dies für den Modus „Air“ wiederholen und mit einem letzten Druck ausschalten.
STOP	Der Knopf STOP kann zu jedem Zeitpunkt gedrückt werden.
INTENSITÄT	2 Intensitäten: STARK / LEICHT (Kann nur in den Modi „Auto“ und „Air“ verwendet werden)
WÄRME	Wärmebehandlung für die Fußsohlen

Timer: 15 Minuten. Das Gerät schaltet sich nach 15 Minuten automatisch ab, um eine Überhitzung zu vermeiden.

Das Gerät nach dem Gebrauch immer vom Stromnetz trennen.

**HILFE**

Hier finden Sie die meisten Probleme, die beim Gebrauch des Geräts auftreten können:

Probleme	Mögliche Ursache	Vorschlag zur Beseitigung
Das Gerät funktioniert nicht	Das Gerät ist nicht korrekt angeschlossen	Kontrollieren, dass die Spannung des Geräts mit der des Stromnetzes übereinstimmt und das Gerät erneut anschließen.
	Die Timerzeit wurde gerade beendet und das Gerät hat sich automatisch auf „Standby“ geschaltet	Durch Druck auf den Knopf „Mode“ erneut beginnen.
	Sie haben das Gerät auf kontinuierliche Weise 30 Minuten oder länger benutzt, weshalb sich der Überhitzungsschutz aktiviert hat.	Das Gerät abschalten und 60 Minuten lang abkühlen lassen, bevor es wieder eingeschaltet wird.
	Das Gerät wurde überbelastet.	Die zu große Last reduzieren und neu einschalten.
Das Gerät ist übermäßig warm	Das Gerät wurde vermutlich zu lange benutzt.	Das Gerät abschalten und abkühlen lassen, bevor es wieder eingeschaltet wird.
Das Gerät ist laut	Der mechanische Teil des Geräts verursacht Geräusche.	Dies ist normal und bedeutet nicht, dass das Gerät defekt ist.

## **PFLEGE UND WARTUNG**

### **Reinigung**

Weder Stahlwolle, noch scheuernde Reinigungsmittel oder korrosive Flüssigkeiten zur Reinigung verwenden (wie z. B. Benzin oder Azeton).

1. Den Stecker aus der Steckdose ziehen.
2. Das Gerät mit einem trockenen Tuch abreiben.
3. Kein feuchtes Tuch und kein Reinigungsmittel verwenden.

### **Aufbewahrung**

1. Den Netzstecker ziehen.
2. An einem trockenen und vor Licht geschützten Ort aufbewahren.
3. Keine schwere Last auf das Gerät legen.

Wenn die Außenseite beschädigt ist oder eine mechanische Störung auftritt, das Gerät nicht mehr verwenden.



### **Entsorgung des Geräts**

Die europäische Richtlinie 2012/19/EC über die mit elektrischen und elektronischen ausgestatteten Abfälle (DEEE) bestimmt, dass benutzte Haushaltsgeräte nicht über die kommunale Abfallsammlung entsorgt werden dürfen. Die gebrauchten Geräte müssen über eine separate Sammlung entsorgt werden, um den Wiedergebrauch der verschiedenen Komponenten zu erhöhen, und die Gesundheit und die Umwelt zu schützen.

Dieses Gerät darf nicht von Personen (einschließlich Kindern) mit eingeschränkten körperlichen, sensorischen oder geistigen Fähigkeiten oder unerfahrenen oder unkundigen Personen verwendet werden, es sei denn, sie werden von Personen, die für ihre Sicherheit verantwortlich sind, überwacht oder haben von ihnen Anweisungen zur Verwendung dieses Geräts erhalten. Kinder sollten nicht ohne Aufsicht bleiben, um sicherzustellen, dass sie nicht mit dem Gerät spielen.

### **ENTSORGUNG DER BATTERIEN UND SICHERHEITSHINWEISE**

- *Entsorgung: Die Batterien bitte in den Batteriecontainer werfen, oder im Fachhandel abgeben.*
- *Nicht mit dem normalen Hausmüll entsorgen.*
- *Begrenzen Sie den Verbrauch von Batterien, da die Entsorgung die Umwelt belastet.*
- *Ziehen Sie alkaline Batterien vor.*
- *Entsorgen Sie gebrauchte Batterien im Fachhandel und den entsprechenden Sammelbehältern.*
- *Die Batterien müssen richtig eingelegt werden. Bitte die Polarität ( Plus Minus) beachten. Falsch eingelegte Batterien können das Gerät beschädigen, sie können auslaufen und im Extremfall kann es zu Brand und Explosion führen.*

- *Für einen normalen Gebrauch müssen die Batterien in einem guten Zustand sein.*
- *Bei Fehlfunktionen neue Batterien einlegen.*
- *Versuchen Sie nie nichtaufladbare Batterien zu laden. Diese können auslaufen, sich erhitzen, zu Brand oder Explosion führen.*
- *Tauschen Sie immer alle Batterien gleichzeitig aus. Benutzen Sie immer die gleichen Batterien ( Aufladbare, Alkaline und Saline – Batterien)*
- *Gebrauchte Batterien aus dem Gerät nehmen.*
- *Wir empfehlen Ihnen, bei Nichtgebrauch des Gerätes die Batterien herauszunehmen, da diese auslaufen können und somit Ihr Gerät beschädigen.*
- *Versuchen Sie nicht die Batterien kurzzuschliessen.*
- *Nicht ins Feuer werfen, Explosionsgefahr.*
- *Das Aufladen der Akkus darf nur von Erwachsenen durchgeführt werden.*
- *Vor dem Laden die Akkus aus dem Gerät nehmen.*
- *Wir empfehlen, dass Kinder, nur unter Aufsicht eines Erwachsenen, die Batterien austauschen, damit die Sicherheitsvorschriften beachtet werden, der dass Erwachsene die Batterien selbst austauschen.*
- *Falls eine Batterie verschluckt wurde sofort ärztliche Hilfe suchen und eine Spezialklinik für Vergiftungen aufsuchen. Vergessen Sie nicht das Gerät mitzunehmen.*



**Waarschuwing:** Lees deze handleiding aandachtig vooraleer het instrument te gebruiken en bewaar voor latere raadplegingen.



### VEILIGHEIDSVOORSCHRIFTEN

1. De personen die voldoen aan de volgende condities moeten hun arts raadplegen vooraleer het product in gebruik te nemen:

- Draggers van een medische inrichting, zoals een pacemaker.
- Personen met een hartaandoening
- Personen met letsels aan de wervelkolom
- Personen met botbroosheid en vooral ter hoogte van de wervelkolom
- Personen die onlangs een chirurgische ingreep gehad hebben.
- Zwangere vrouwen of personen die recent ziek geworden zijn
- Personen met kwaadaardige gezwellen
- Personen die leiden aan osteoporose.
- Personen met problemen van bloedsomloop en trombose
- Personen met een huidaandoening of ontsteking
- Personen die een medische behandeling ondergaan of eerder behandeld zijn voor een fysische anomalie
- Personen met afwijkingen ter hoogte van de ledematen of wervelkolom.
- Personen met letsels, ziekten ten gevolge van een ongeluk.

2. Zorg ervoor dat er geen water in het product dringt en dat het niet nat wordt.

3. Contact tussen water en elektriciteit kan gevaarlijk zijn. Laat het product niet in een vochtige omgeving achter (zoals een badkamer of zwembad).

4. Vooraleer het product aan te sluiten op het elektriciteitsnet, controleer of de spanning van het net en het product overeenkomen.

5. Gebruik het product niet als de stekker, het snoer of het product zelf beschadigd zijn.

6. Om elektrische schokken te voorkomen, het product niet openen.

7. Het product mag niet gebruikt worden door personen met een lichamelijke of geestelijke beperking (inclusief kinderen), behalve als ze onder het toezicht staan van een persoon die verantwoordelijk is voor hun veiligheid tijdens het gebruik van het product.

8. Als het product of het snoer beschadigd is, probeer niet zelf te repareren. Breng naar een specialist of technicus. De garantie zou anders kunnen vervallen.

9. Kinderen dienen het product niet te gebruiken. Een volwassene moet erover waken dat ze niet met het product gaan spelen.

10. Als het product een ongewoon geluid voortbrengt, zet het uit en trek de stekker uit het stopcontact.

11. Gebruik het product niet als de buitenkant beschadigd is of er een mechanische of elektronische storing is.

12. Gebruik het product alleen zoals aangegeven in de handleiding.

13. Gebruik het product niet wanneer het heel warm is of vlakbij een warmtebron, zoals een verwarming.

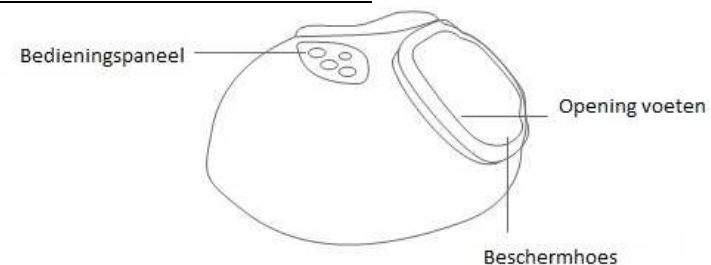
14. Breng geen medische of schoonheidscrèmes aan op het product of uw voeten voor gebruik.

15. Beschadig, plooi of trek niet aan het snoer, dit kan een elektrische schok veroorzaken.

16. Personen die gevoelig zijn voor warmte dienen de functie thermotherapie van het product niet te gebruiken.

17. De aanbevolen gebruiksduur is 15 minuten.

### BESCHRIJVING VAN HET PRODUCT



**BEDIENINGSPANEEL**

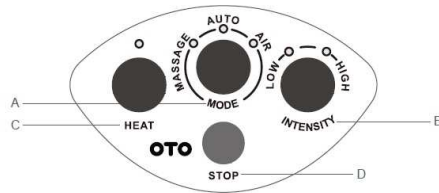
## A. Functies

- Functie "Auto": Combinatie van kneedmassage en luchtmassage voor de voeten
- Functie "Massage": Kneedmassage van de voetzolen
- Functie "Air": Massage met luchtcompressie

## B. Niveaus van intensiteit: LOW = zwak / HIGH = sterk

## C. Thermotherapie

## D. Stop

**Belangrijkste functies:**

Knoppen	Functies
MODE	Druk op ON wanneer « Auto » op een lage stand ingesteld is. Druk nogmaals op de knop ON om de functie "Massage" in te schakelen en doe dit ook voor de functie « Air » (lucht). Druk een laatste maal om uit te schakelen.
STOP	Druk op de knop STOP op elk moment
INTENSITY	2 niveaus van intensiteit: HIGH (STERK) / LOW (ZWAK) (Alleen bruikbaar bij « auto » en « air »)
HEAT	Thermotherapie voor de voetzolen

Timer: 15 minuten. Het product gaat automatisch uit na 15 minuten gebruik, om oververhitting te voorkomen.

Koppel het apparaat altijd los van het net na gebruik.

**HULP**

In de tabel hieronder worden de meeste problemen opgenomen die u kunt tegenkomen tijdens het gebruik van het product:

Problemen	Mogelijke oorzaak	Oplossing
Het product werkt niet	Het product is niet correct aangesloten	Controleer of de spanning van het product en het net met elkaar overeenkomen en sluit weer aan.
	De sessie met timer is pas afgelopen, het apparaat is automatisch overgeschakeld op « stand-by »	Als u een nieuwe sessie wilt starten, druk opnieuw op de knop "mode"
	Het product is continu gebruikt gedurende 30 minuten of langer, en de beveiliging tegen oververhitting is in werking getreden.	Koppel het product los en laat het 60 minuten afkoelen vooraleer het opnieuw te gebruiken.
	Het product is blootgesteld aan een te grote belasting.	Elimineer de overlast en probeer opnieuw.
Het product is abnormaal warm	Het product is waarschijnlijk te lang in gebruik	Koppel het apparaat los en laat het afkoelen vooraleer opnieuw te proberen.
Het product is rumoerig	Het mechanisch deel van het product maakt lawaai	Dit is volkomen normaal en betekent niet dat het product defect is



## **VERZORGINGEN EN ONDERHOUD**

### **Reiniging**

Gebruik geen metalen schuursponsje, schurende reinigingsproducten of corrosieve vloeistoffen (zoals benzine of aceton) om het product schoon te maken.

1. Trek de stekker uit het stopcontact
2. Wrijf met een droge vod om het product schoon te maken.
3. Gebruik geen vochtige vod of een reinigingsmiddel.

### **Opslag**

1. Trek de stekker uit het stopcontact
2. Bewaar het product op een droge plek, afgeschermd van licht.
3. Leg niks zwaars op het product.

Als de buitenzijde beschadigd is of er mechanische storingen zijn, het product niet gebruiken.



### **Verwijdering van het apparaat**

Europese richtlijn 2012/19/EG inzake Afdankte elektrische en elektronische apparatuur (WEEE), vereist dat oude huishoudelijke elektrische apparaten niet worden geworpen in de normale stroom van huishoudelijk afval. Oude apparaten moeten apart worden ingezameld met het oog op de terugwinning en recycling van gebruikte materialen te optimaliseren en de impact op de menselijke gezondheid en het milieu.

Het apparaat is niet bedoeld voor gebruik door personen (met inbegrip van kinderen) met verlaagde fysieke, sensorische of mentale vermogens, of met gebrek aan ervaring en kennis, tenzij zij leiding of instructies hebben ontvangen betreffende het gebruik van het apparaat door middel van een persoon die voor hun veiligheid verantwoordelijk is. Kinderen moeten worden gecontroleerd om te garanderen dat zij niet met het apparaat spelen.

### **Details en voorzorgsmaatregelen bij het gebruik van batterijen.**

- Het weggooien van batterijen in de natuur of bij het huishoudelijk afval vervuult en weerhoudt het recycelen van kostbaar materiaal. Het is dus belangrijk om het gebruik van batterijen te beperken en de volgende instructies te volgen :
  - o Gebruik bij voorkeur alkaline-batterijen ( deze zijn langer bruikbaar dan salines-batterijen, en indien mogelijk, heroplaadbare batterijen.
  - o Breng afdankte batterijen en accu's naar de speciale punten bij de winkeliers. Zodoende wordt het materiaal gevaloriseerd en zullen zo het milieu niet vervuilen.
- De batterijen dienen goed geplaatst te worden in het apparaat, let goed op de polen.

- Het verkeerd plaatsen van de batterijen kan breuk veroorzaken aan het elektrisch apparaat , of lekkage veroorzaken, wat in de extreemste gevallen brand kan veroorzaken of een explosie van de batterij.
- Om een goed functioneren te garanderen, zorg ervoor dat de batterijen in goed staat zijn. In geval van afwijking, plaats nieuwe batterijen.
- Probeer nooit batterijen op te laden indien ze niet heroplaadbaar zijn. Zij kunnen smelten, opwarmen en brand of een explosie veroorzaken.
- Verwissel de batterijen tegelijkertijd. Meg nooit saline-batterijen met alkalines of met heroplaadbare batterijen.
- Gebruikte batterijen dienen uit het apparaat gehaald te worden.
- Haal de batterijen uit het apparaat indien dit voor een lange tijd niet gebruikt zal worden, de batterijen riskeren namelijk warm te worden, kunnen smelten en breuk veroorzaken.
- Probeer nooit om kortsluiting te maken met een batterij.
- Gooi batterijen nooit op het vuur, ze riskeren te exploderen.
- Het opladen van accu's dient gedaan te worden door volwassenen.
- Er wordt aangeraden een kind die de batterijen verwisseld te controleren dat de instructies juist worden opgevolgd, of het verwisselen van de batterijen zelf te doen.
- Als een batterij ingesluit wordt, raadpleeg direct een dokter of een vergiftigingen informatie centrum
- Vergeet niet het apparaat mee te nemen.



### **SAFETY PRECAUTIONS**

1. People with the following conditions should consult their physician before using the product:
  - Who uses a medical electronic device, which is embedded in the body, such as a pacemaker.
  - Who suffers from heart disease.
  - Who suffers from backbone injury or disease.
  - Who is suffering from bone fragility, especially on the backbone.
  - After surgery.
  - Who is pregnant or in a period of monthly illness.
  - Who suffers from malignant tumors.
  - Who is suffering from osteoporosis.
  - Who is suffering from blood circulation problems or thrombosis.
  - Who is suffering from skin disease or infection.
  - Who is undergoing medical treatment or feels some physical abnormality previously or is being treated now.
  - Who has some abnormality or deformity of limbs or backbone.
  - Who has injuries, diseases due to illness or accident.
2. Do not let water enter the product or be splashed near the surface of the product.
3. Water contact with electricity is dangerous. Do not leave the product in a humid environment (such as in the bathroom or shower room or swimming pool).
4. Before connecting the product to the power supply, check that the product voltage and supply voltage are the same.
5. If the plug, power cord or product itself is damaged, do not use the product.
6. In order to prevent the risk of electric shock, do not open the product outer cover.
7. Product is not intended for use by the physically or mentally impaired (including children), unless there is supervision or guidance by the people responsible for their safety when they use the product.

8. If the product or the power cord is damaged, do not try to repair the product. This must be handled by OTO Bodycare full-time specialist / technician otherwise the product guarantee will become void.

9. Children should not use this product. They should be under supervision to ensure that they will not treat this product as a toy.

10. If an unusual sound or noise is being heard from the product, turn off the product and immediately disconnect the power connection. Please contact an authorized OTO Service center immediately.

11. Do not use the product if cover is damaged or if there is a mechanical or electronic failure. Contact the authorized OTO Service center.

12. Only use the product in accordance with the instructions in this user manual.

13. Do not use this product in high temperature conditions or beside hot objects such as heaters, stoves.

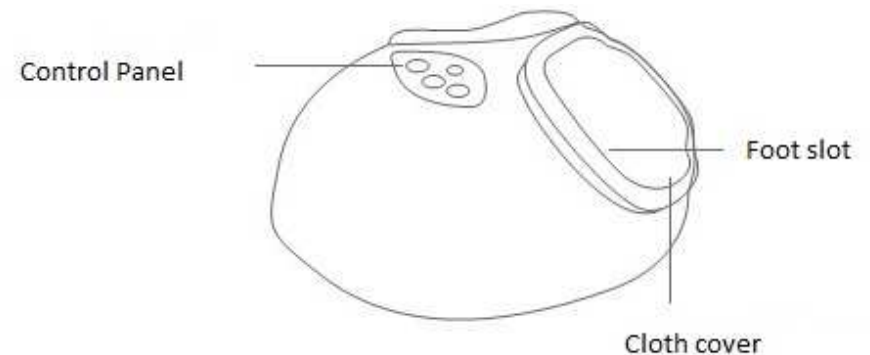
14. Do not apply medical or cosmetic creams on the product or on your foot before using this product.

15. Do not destroy, bend stretch, twist or cut the power cord to avoid electric shock.

16. People who are sensitive to heat should not use the heat function of product.

17. Recommended usage time for an individual is 15 minutes at a stretch.

### **PRODUCT DESCRIPTION**



**CONTROL PANEL**

**A. MODE**

“AUTO” Mode : A Combination of Kneading and Air Massage for Feet

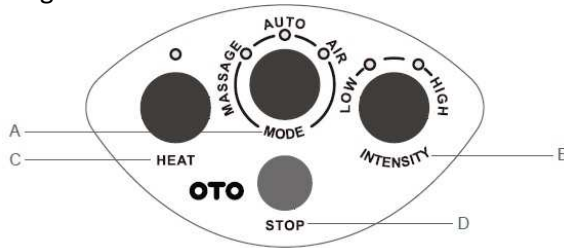
“MASSAGE” Mode : Kneading Massage for Soles

“AIR” Mode : Full Air Massage for Feet

**B. INTENSITY levels**

**C. HEAT Therapy**

**D. STOP**



**Key functions:**

Button	Function
MODE	Press to turn ON with default “AUTO” mode of low intensity Press again to turn on “MASSAGE” mode Press one more to turn on “AIR” mode Press again to stop all massages
STOP	Press to stop the massage any time
INTENSITY	2 Levels of intensity: HIGH / LOW (Applicable to “AUTO” and “AIR” modes only)
HEAT	Heat therapy of the soles

Auto Timer: 15 minutes. Power will turn Off automatically after 15 minutes to prevent over heating.

Always unplug the AC power cord after use.

**TROUBLE-SHOOTING**

This page summarizes the most common problems you could encounter with the product :

Problem	Possible Cause	Suggestion
The product does not work	The product is not plugged in properly.	Ensure the voltage on the product corresponds to the local mains voltage and then plug in again.
	The product has just session and has automatically switched to standby mode.	If you want another session, press the MODE button again.
	You may have used the product continuously for 30 minutes or more where the over heat protection has been activated.	Unplug the product and let it cool down for 60 minutes before you use it again.
	An excessive load has been applied on the product.	Reduce the excessive load and start again.
The product is abnormally warm	The product is likely to be overused.	Unplug the product and let it cool down before using it again.
Noise can be heard from the product	Noise is made by the mechanical parts of the product.	This is normal and does not mean that the product is faulty.

M1501 / KD1501

## **CARE AND MAINTENANCE**

### **Cleaning**

Do not use steel wool, abrasive cleaning agents or corrosive liquids (such as gasoline or acetone) to clean the product.

1. Unplug the plug from the power outlet.
2. Wipe with a dry cloth to clean the product.
3. Do not use a damp cloth or detergent

### **Storage**

1. Unplug the plug from the power outlet.
2. Store the product in a cool dry place away from sunlight.
3. Do not put a heavy weight load on the product.

If the cover is damaged or there is any mechanical failure, please stop using the product.



The European directive 2012/19/EC about electronic and electric waste, requires that you can't throw away defective domestic appliance with common waste. Used device has to be collect separately to optimize the recuperation rate and the recycling of the materials to reduce the impact on the health and the environment.

*This appliance is not intended for use by persons (including children) with reduced physical, sensory or mental capacities, or by persons lacking in experience or knowledge, unless they are supervised or instructed on the use of this apparatus by a person responsible for their safety. Children should be supervised to ensure they do not play with this appliance.*

### **Precision and precautions about the battery use**

- Throwing away a used battery in the environment or with household waste pollutes and avoids the recuperation of reusable materials.
- It is important to limit the battery consumption and to respect the following rules:
  - Favor alkaline battery (last longer than saline battery) and when it's possible use rechargeable battery.
  - Leave used batteries and accumulators in adapted containers that you can find in some retailers. In that way, metals don't pollute the environment and the health.
- Battery has to be inserted by respecting the polarity show on the apparel and the battery. An incorrect positioning can damage the apparel, cause leaking and even provoke fire and the explosion of the battery.
- To assure a good functioning, battery has to be in a good condition. If there is a problem, put new battery.

- Never try to recharge battery not made for this. It could leak, warm up, cause fire or explode.
- Replace all the battery at the same time. Never mix up alkaline battery with saline battery.
- Used battery has to be removed.
- Also, remove the battery if you're not using the apparel for a long time.
- Never try to short-circuit the terminal of a battery.
- Never throw away the battery in fire because they can explode.
- Take out the accumulator from the apparel before reload it.
- We recommend that an adult watch if a child change the battery to respect those rules.
- If you swallow a battery, go immediately to your doctor or the hospital.
- For the best ongoing performance, we recommend using only fresh, high-quality, alkaline batteries.



**Importé par / Importiert von / Geïmporteerd door / Imported by :  
CAPTELEC, 59170 Croix - FRANCE**