


# AGRAFEUSE FACILE

## Manuel d'utilisation

Merci de lire attentivement la notice du produit avant toute utilisation. Notice à conserver.  
L'agrafeuse facile a été conçue pour faciliter l'utilisation : elle nécessite 70% d'effort en moins qu'une agrafeuse classique.

### Caractéristiques :



1 Bouton d'ouverture du compartiment à agrafes

2 Compartiment à agrafes

### Utilisation :

Appuyer sur le bouton (1) pour ouvrir le compartiment à agrafes (2). Placer correctement les agrafes 24/6 ou 26/06 (non fournies). Pousser le compartiment pour fermer. Lors de l'utilisation, l'agrafeuse doit être placée sur une surface rigide et antidérapante. Ne pas dépasser 20 feuilles àagrafer.

### Conditions d'utilisation et sécurité :

Utiliser l'agrafeuse pour l'usage prévu.

Respecter les références d'agrafes à utiliser (24/6 ou 26/6) ainsi que la capacité des feuilles.

Ne pas modifier la structure du produit et ne pas le réparer vous-même.

Le fabricant n'est pas responsable des dommages liés au produit en cas de mauvaise utilisation ou entretien.


Tenir hors de portée des enfants.

# EFFORTLESS STAPLER

## User Manual

Please, read carefully the user guide before using the product. Keep for further use.  
Effortless stapler was developed to enable easy use : 70% less effort.

### Features:



1 Button to open staples compartment

2 Staples compartment

### Use:

Press button (1) to open staples compartment (2). Place staples (24/6 or 26/6) correctly inside the compartment and push it to close. Use stapler on hard and non-slip surface. Stapler was developed to staple 20 sheets.

### Terms of Use and Security

Use effortless stapler for intended use.

Use only staples 24/6 or 26/6 and respect sheet capacity.

Do not modify the structure of the product and do not repair it yourself.

The manufacturer is not liable for damages related to the product in the event of improper use or maintenance.

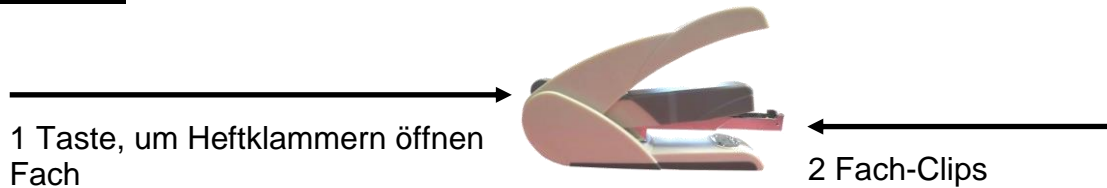
Keep away from children.

# mühelose Hefter

## Benutzerhandbuch

Bitte lesen Sie die Bedienungsanleitung, bevor Sie das Produkt. Halten Sie für die weitere Verwendung.

### Features:



### Verwenden

Drücken Sie die Taste (1) um Fach Heftklammern öffnen (2). Verwenden Heftklammern (24/6 oder 26/) in das Fach und schließen. Verwenden Hefter auf hart und rutschfeste Fläche. 20 Blatt Heft nicht überschreiten.

### Nutzungsbedingungen und Sicherheit

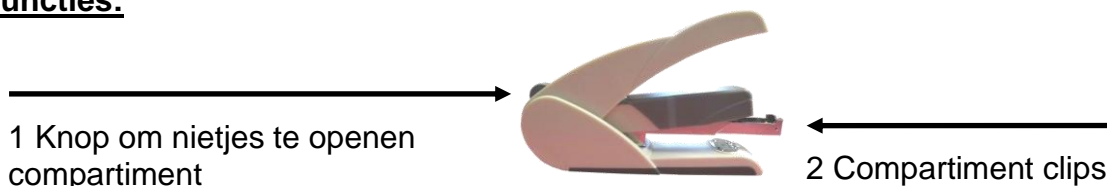
Verwenden Sie mühelos Hefter zum bestimmungsgemäßen Gebrauch.  
Verwenden Sie nur Heftklammern 24/6 und 26/6 und Respekt Blatt Kapazität.  
Ändern Sie nicht die Struktur des Produkts und nicht selbst zu reparieren.  
Der Hersteller haftet nicht für Schäden, die im Zusammenhang mit dem Produkt im Falle einer missbräuchlichen Verwendung oder Wartung.  
Von Kindern fernhalten.

# MOEITELOZE STAPLER

## Handboek

Dank u zorgvuldig de instructies te lezen voor gebruik. Instructies te houden.  
Moeiteloos nietmachine is ontwikkeld om eenvoudig gebruik mogelijk: 70% minder inspanning.

### Functies:



### Gebruik:

Druk op de knop (1) om nietjes te openen compartiment (2). Plaats nietjes (24/6 of 26/6) correct in het compartiment en sluit het. Bij gebruik moet de machine op een rigide en niet-slip oppervlak worden geplaatst. Niet meer dan 20 vellen nieten.

### Gebruiksvoorwaarden en Veiligheid

Gebruik moeiteloos nietmachine voor het beoogde gebruik.  
Gebruik alleen nietjes 24/6 of 26/6 en respecteer de capaciteit vellen voor nieten.  
Breng geen wijzigingen aan de structuur van het product en niet zelf te repareren.  
De fabrikant is niet aansprakelijk voor schade in verband met het product in geval van oneigenlijk gebruik of onderhoud.  
Buiten bereik van kinderen.