

Metalen Silhouetten Solar Pauw

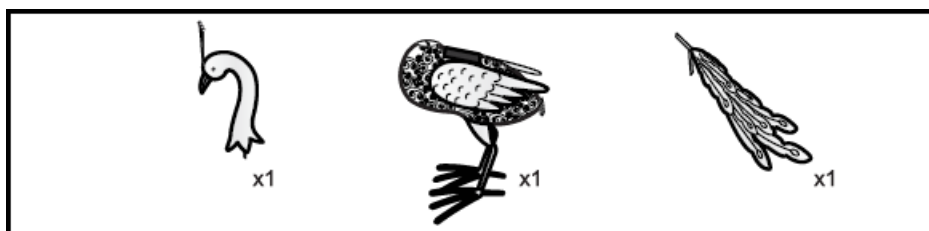
Art.nr. 24681




Introductie

De solar-lamp functioneert op batterijen, die door zonne-energie via het solar-paneel worden opgeladen. Deze batterijen verzorgen de lamp met energie. Zodra de schemersensor is ingeschakeld, beginnen de solar-lampen tijdens de schemering te branden. De branduren richten zich naar de oplaadtoestand van de batterijen die overdag door zonne-energie worden opgeladen.


Inhoud



Montage

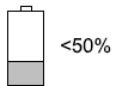



Positie



Plaats de lamp zodanig dat deze een optimale zonneinstraling heeft!

Niet onder heldere lampen plaatsen, zodat de schemersensor de lamp tijdens de schemering kan inschakelen



<50%



48h



100%

Ingebruikname


Omdat de batterijen geleverd worden in niet opgeladen toestand, dient u als volgt te werk te gaan:

Schakel de lamp op OFF en zet deze 2 dagen in de zon, zodat de batterijen vol opgeladen kunnen worden.

Daarna zet u de schakelaar op ON en de lampen zullen tijdens de schemering, door de schemersensor, gaan branden.


Vermogen

Lente



2-5 uur

Zomer




5-8 uur

Herfst



2-5 uur

Winter



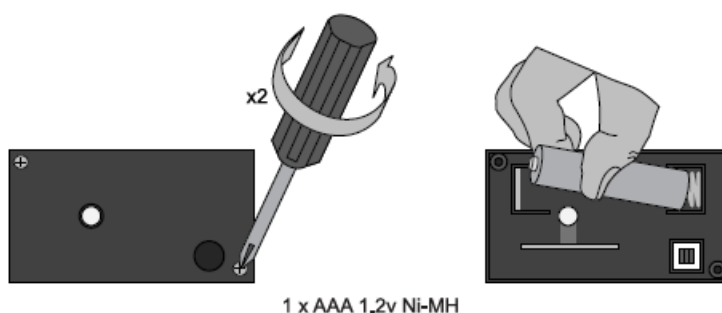
0-2 uur

Branduren

Batterijen

Oplaadbare batterijen worden minder efficiënt door de herhaaldelijke laad- en ontladcyclus, bovendien wordt de batterijcapaciteit hierdoor verminderd. Als u merkt dat de batterij minder efficiënt lijkt te worden of niet lang functioneert, raden wij u als eerste om de batterij versterkt vol op te laden. Stel daarvoor de schakelaar gedurende 3 tot 5 zonnige dagen op de '0' positie, zodat de batterij de volle oplaadcapaciteit kan krijgen. Functioneert daarna de batterij nog niet dan dient u er een nieuwe oplaadbare batterij in te leggen. Wij geven op onze oplaadbare batterijen 1 jaar garantie

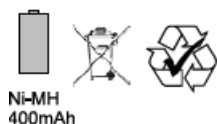
Batterij vervangen



Problemen oplossen

1. Controleer of het zonne-energiepaneel juist geplaatst is.
2. Controleer de batterij en laadt deze volgens de gebruiksaanwijzing op
3. Neem bij problemen contact op met de leverancier

Beperkende instructies voor afvalverwijdering



Ni-MH
400mAh

De verpakking is recyclebaar. De verpakking daarom niet bij het huishoudelijk afval deponeren, maar milieuvriendelijk afvoeren.



Apparaat en batterijen, indien deze worden afgedankt, gescheiden en milieuvriendelijk afvoeren. Dus niet bij het huisvuil, maar naar een depot voor gebruikte elektrische en elektronische apparaten. Informatie hierover is verkrijgbaar bij de gemeentelijke- of bevoegde instanties voor de afvalverwijdering.

Hoofdkantoor

Eurotops Versand GmbH
Elisabeth-Selbert-Straße 3
40764 Langenfeld, Duitsland

EURO
tops

Voor technische informatie, kunt u bellen of mailen in Nederland tel.: 026 3736 333 of info@eurotops.nl. Voor meer informatie over het uitgebreide assortiment van de producten van Eurotops, kunt u terecht op: www.eurotops.nl

Een eventuele teruggave van de producten dient te worden gericht aan het retouradres vermeld op uw factuur.

De inhoud van deze gebruiksaanwijzing reflecteert de stand der techniek bij het ter perse gaan. Eventuele wijzigingen in technologie en uitvoering van de apparatuur, evenals druk- en vertaalfouten van de gebruiksaanwijzing voorbehouden.

© 25-3-2015

