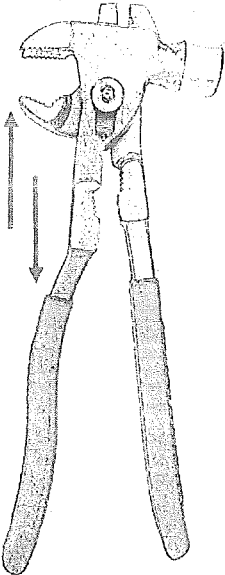
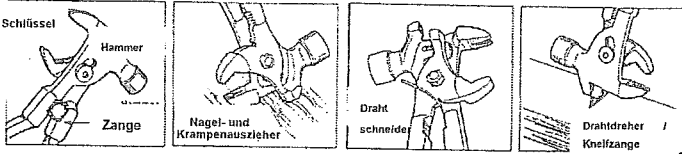




Multifunktions-Werkzeug

Art.-Nr. 24030

Für Garten, Hof, Holzbearbeitung, Bergsteigen, Camping und Haushalt.



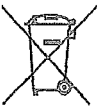
Öffnen und schließen Sie die Backen mehrmals, um die erforderliche Schraubenschlüsselgröße einzustellen, indem Sie den linken Griff ziehen oder schieben. Drücken Sie die Griffe zum Festziehen oder Lösen entsprechend der Größe der Muttern oder Rohre fest zusammen.



Hinweis: Reiben Sie die Metallteile mit Öl ein, um sie vor Rost zu schützen.

ENTSORGUNG:

Das Verpackungsmaterial ist wiederverwertbar. Entsorgen Sie die Verpackung umweltgerecht und führen Sie sie der Wertstoffsammlung zu.



Entsorgen Sie den Artikel und die Batterien umweltgerecht, wenn Sie sich von ihm trennen möchten. Das Gerät und die Batterien gehören nicht in den Hausmüll. Entsorgen Sie sie bei einem Recyclinghof für elektrische und elektronische Altgeräte. Nähere Informationen erhalten Sie bei Ihrer örtlichen Gemeindeverwaltung. Entfernen Sie zuvor die Batterien.

Eurotops Versand GmbH
Elisabeth-Selbert-Straße 3
40764 Langenfeld, Deutschland



Bei technischen Fragen wenden Sie sich bitte in Deutschland an die 0180 5306363* oder info@eurotops.de in Österreich an die 01 230604312 oder info@eurotops.at in der Schweiz an die 044 2836125 oder info@eurotops.ch

Bei ggf. erforderlicher Rücksendung der Ware adressieren Sie diese bitte an die auf Ihrer Rechnung stehende Retourenadresse.

*14 Cents/Min. aus dem deutschen Festnetz, aus dem deutschen Mobilfunknetz max. 42 Cents/Min.

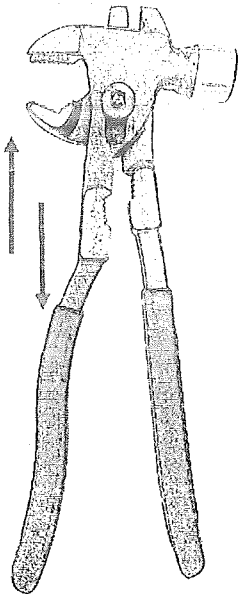
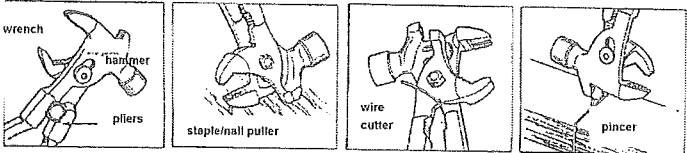
Diese Bedienungsanleitung entspricht dem technischen Stand bei Drucklegung. Änderungen in Technik und Ausstattung sind vorbehalten.

© 29.09.2014

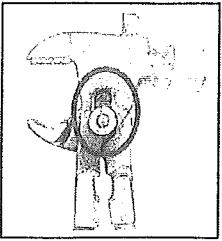

Multitool

Cat. No.: 24030

For garden, farm, woodworking, climbing, camping and family use.



Open and close the jaws repeatedly to adjust the required wrench size by pushing or pulling the left leg and hold firmly for tightening and loosening according to size of nuts or pipe.



Remark: Wipe the metal parts with oil for rust protection.

DISPOSAL :

The packaging material is reusable. Dispose of the packaging in an environmentally friendly way by putting it in the appropriate recyclable waste collection containers.



Dispose of the product and the batteries in view of the environment if you want to separate. The device and the batteries must not be thrown in with domestic waste. Take them to a recycling center for used electrical and electronic devices. For more information you can consult your local government. Remove batteries first.

Eurotops Versand GmbH
Elisabeth-Selbert-Straße 3
40764 Langenfeld, Germany



If technical support is needed, please call ...
in Germany 0180 . 530 63 63* or info@eurotops.de
in Austria 01 . 230 60 43 12 or info@eurotops.at
in Switzerland 044 . 28 36 125 or info@eurotops.ch
in the Netherlands 026 . 37 36 333 or info@eurotops.nl
in France 0892 . 700 470** or info@eurotops.fr

* 14 Cents/minute via German landline, max. 42 cents/minute via mobile phone network
**34 Cents/minute via French landline

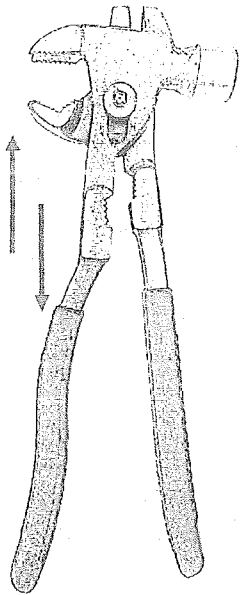
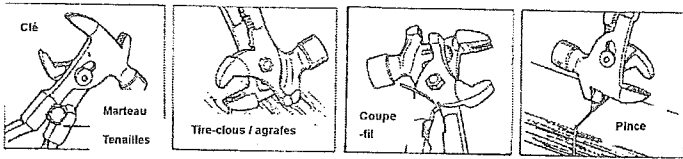
A possible return of products should be addressed to the return address stated on your invoice. The manual only reflects the technical conditions available under printing. Any changes in technology and equipment are reserved.

© 29.09.2014

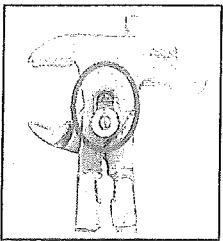
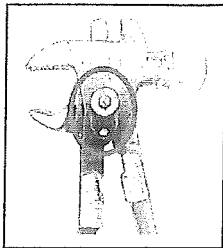
Outil multi-fonctions

Ref. 24030

Pour le jardin, la ferme, le travail du bois, l'escalade, le camping et toute utilisation familiale.



Ouvrir et refermer à plusieurs reprises les mâchoires pour ajuster la taille de clé nécessaire en poussant ou en tirant la poignée gauche puis tenir fermement pour serrer et desserrer selon la taille des écrous ou du tuyau.



Remarque : pour les protéger de la rouille, huilez légèrement les pièces en métal.

COLLECTE ET TRAITEMENT :

Le matériel d'emballage est réutilisable. Débarassez-vous de l'emballage de manière écologique et mettez-le à la collecte des matériaux recyclables.



Éliminez le produit et les piles d'une manière écologique si vous désirez vous en séparer. L'appareil et les piles ne doivent pas être jetés dans les déchets ménagers. Apportez-les à un centre de recyclage pour appareils électriques ou électroniques usagés. Votre administration locale vous donnera des informations supplémentaires. Enlevez d'abord les piles.

Eurotops Versand GmbH
Elisabeth-Selbert-Straße 3
40764 Langenfeld, Allemagne



Pour des renseignements techniques veuillez contacter en France 089 2700470 ** ou info@eurotops.fr

Pour retourner un produit, veuillez utiliser l'adresse indiquée sur la facture.
**0,34 €/min + surcoût éventuel d'un opérateur

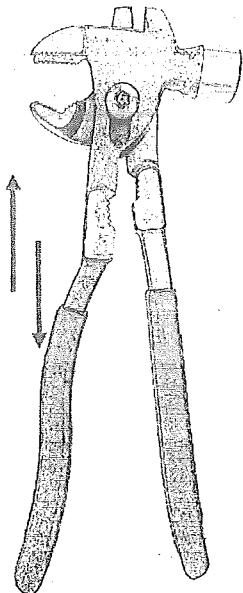
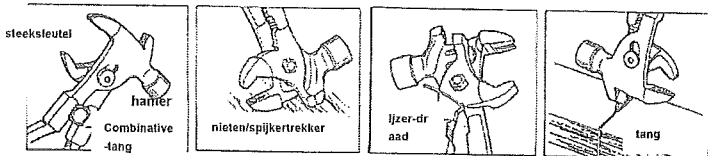
Ce mode d'emploi correspond au niveau technique au moment de la mise sous presse. Sous réserve de modifications techniques et d'équipement.

© 29.09.2014

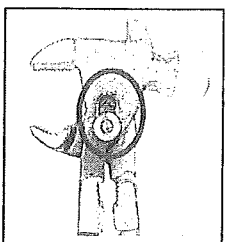

Multigereedschap

Art.-Nr. 24030

Voor de tuin, boerderij, houtbewerking, klimmen, kamperen en gezinsgebruik.



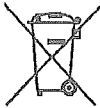
Open en sluit de kaken herhaaldelijk om de benodigde steeksleutelgrootte aan te passen door het linkerhandvat in te duwen of uit te trekken; houd stevig vast voor het vastzetten en losmaken afhankelijk van de grootte van de moeren of de buis.



Opmerking: Veeg de metalen onderdelen met olie ter bescherming tegen roest.

AFVALVERWIJDERING:

De verpakking is recyclebaar. De verpakking daarom niet bij het huishoudelijk afval doen, maar milieuvriendelijk afvoeren.



Verwijder eerst de batterijen! Apparaat en batterijen, indien deze worden afgedankt, eveneens milieuvriendelijk afvoeren. Dus niet bij het huisvuil, maar naar een recyclingdepot voor gebruikte elektrische en elektronische apparaten. Informatie hierover is verkrijgbaar bij de gemeentelijke of bevoegde instanties voor de afvalverwijdering.

Eurotops Versand GmbH
Elisabeth-Selbert-Straße 3
40764 Langenfeld, Duitsland



Voor technische informatie, kunt u bellen of mailen in Nederland tel.: 026 3736 333 of info@eurotops.nl

Een eventuele teruggave van de producten dient te worden gericht aan het retouradres vermeld op uw factuur.

De inhoud van deze gebruiksaanwijzing reflecteert de stand der techniek bij het ter perse gaan. Eventuele wijzigingen in technologie en uitvoering van de apparatuur voorbehouden.

© 29.09.2014