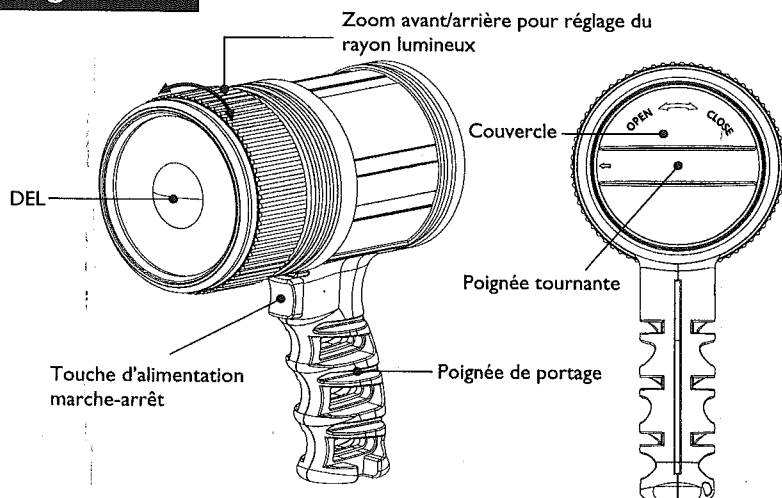
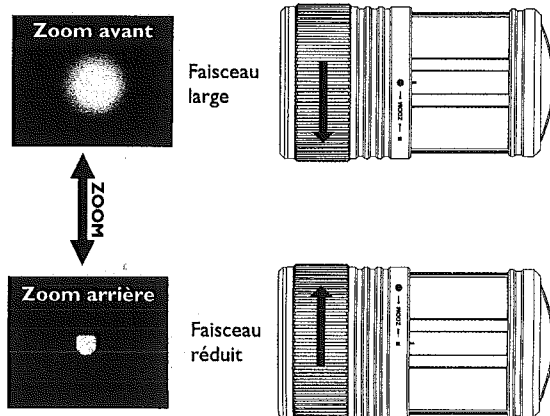


Projecteur portatif DEL avec zoom - Article n° 23016 Mode d'emploi

Diagramme




Fonctionnement du zoom avant / arrière




A. Fonctionnement du projecteur

- Appuyer sur la touche d'alimentation marche-arrêt et maintenir la pression pendant 1 à 3 secondes pour obtenir une lumière DEL d'une luminosité de 100 %
- Appuyer deux fois sur la touche d'alimentation marche-arrêt pour réduire l'intensité de moitié – luminosité de 50 %
- Appuyer trois fois sur la touche d'alimentation marche-arrêt pour passer en mode Eco - luminosité de 20 %
- Appuyer quatre fois sur la touche d'alimentation marche-arrêt pour passer en mode clignotant
- Appuyer sur la touche d'alimentation marche-arrêt et maintenir la pression pendant 1 à 3 secondes pour éteindre la lumière
- Après avoir allumé votre projecteur, saisir la partie avant du projecteur et la tourner vers la droite / la gauche pour régler le zoom avant / arrière du rayon lumineux


B. Remplacement des piles



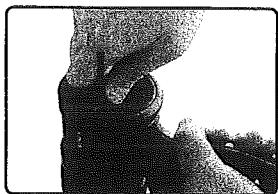
Tourner dans le sens inverse des aiguilles d'une montre pour ouvrir le couvercle



Insérer les piles dans le compartiment en respectant la polarité



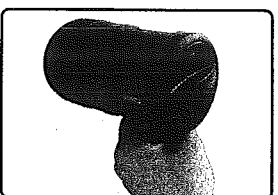
Remplacer le couvercle arrière



Appuyer vers le bas



Tourner dans le sens des aiguilles d'une montre pour verrouiller



Le remplacement est terminé

C. Points particuliers

- Vérifiez que la touche d'alimentation marche-arrêt est en position OFF quand vous n'utilisez pas le projecteur
- NE dirigez PAS le rayon vers vos yeux ou ceux de toute autre personne
- Nous conseillons de remplacer les piles est suggéré quand la lumière devient terne
- Evitez de laisser tomber le produit
- Evitez de frapper le projecteur avec un objet solide
- En cas de stockage de longue durée, retirez les piles pour empêcher que celles-ci ne fuient

D. Spécifications

Description : Projecteur portative DEL avec zoom
 Source optique : 1pc CREE DEL
 Source d'énergie : 4 piles de taille C (non fournies)
 Dimensions : 14.6 x 8.6 x 18 cm
 Matériaux : ABS / aluminium
 Poids net : 505 gr (sans les piles)

COLLECTE ET TRAITEMENT :

Le matériel d'emballage est réutilisable. Débarassez-vous de l'emballage de manière écologique et mettez-le à la collecte des matériaux recyclables.



Éliminez le produit et les piles d'une manière écologique si vous désirez vous en séparer. L'appareil et les piles ne doivent pas être jetés dans les déchets ménagers. Apportez-les à un centre de recyclage pour appareils électriques ou électroniques usagés. Votre administration locale vous donnera des informations supplémentaires. Enlevez d'abord les piles.

Eurotops Versand GmbH
 Elisabeth-Selbert-Straße 3
 40764 Langenfeld, Allemagne

EURO
 tops

Pour des renseignements techniques veuillez contacter
 en France 089 2700470 ** ou info@eurotops.fr

Pour retourner un produit, veuillez utiliser l'adresse indiquée sur la facture.
 **0,34 €/min + surcoût éventuel d'un opérateur

Ce mode d'emploi correspond au niveau technique au moment de la mise sous presse.
 Sous réserve de modifications techniques et d'équipement.

© 08.05.2013